


Gemeinde Neuenkirchen



**Haushaltssatzung
mit Haushaltsplan**

**Haushaltsjahr
2025**

Inhaltsverzeichnis

	<u>Seite</u>
Haushaltssatzung	3
Vorbericht	4
Ergebnishaushalt	23
Teilergebnishaushalt	30
Finanzhaushalt	59
Teilfinanzhaushalt	66
Investitionsplan	93
Teilinvestitionsplan	95
<u>Anlagen</u>	
Übersicht Ergebnishaushalt	103
Übersicht Finanzhaushalt	104
Schuldenübersicht	105
Bilanz	106
Produktübersicht	109
Deckungskreisliste	110
Beteiligungsbericht	119
Übersicht über Daten der Haushaltswirtschaft	115

Haushaltssatzung der Gemeinde Neuenkirchen für das Haushaltsjahr 2025

Aufgrund des § 112 des Niedersächsischen Kommunalverfassungsgesetzes (NKomVG) hat der Rat der Gemeinde Neuenkirchen in seiner Sitzung am 11. Dezember 2024 folgende Haushaltssatzung beschlossen:

§ 1

Der Haushaltsplan für das Haushaltsjahr 2025 wird

1. im **Ergebnishaushalt**

mit dem jeweiligen Gesamtbetrag

1.1 der ordentlichen Erträge auf	1.162.100 Euro
1.2 der ordentlichen Aufwendungen auf	744.600 Euro
1.3 der außerordentlichen Erträge	0 Euro
1.4 der außerordentlichen Aufwendung auf	0 Euro

2. im **Finanzhaushalt**

mit dem jeweiligen Gesamtbetrag

2.1 der Einzahlungen aus laufender Verwaltungstätigkeit	1.129.700 Euro
2.2 der Auszahlungen aus laufender Verwaltungstätigkeit	1.091.800 Euro
2.3 der Einzahlungen für Investitionstätigkeit	0 Euro
2.4 der Auszahlungen für Investitionstätigkeit	75.000 Euro
2.5 der Einzahlungen für Finanzierungstätigkeit	0 Euro
2.6 der Auszahlungen für Finanzierungstätigkeit	0 Euro

festgesetzt.

Nachrichtlich: Gesamtbetrag

- der Einzahlungen des Finanzhaushaltes	1.129.700 Euro
- der Auszahlungen des Finanzhaushaltes	1.166.800 Euro

§ 2

Kredite für Investitionen und Investitionsförderungsmaßnahmen werden nicht veranschlagt.

§ 3

Verpflichtungsermächtigungen werden nicht veranschlagt.

§ 4

Der Höchstbetrag, bis zu dem im Haushaltsjahr 2025 Liquiditätskredite zur rechtzeitigen Leistung von Auszahlungen in Anspruch genommen werden dürfen, wird auf 125.000 € festgesetzt.

§ 5

Die Steuersätze (Hebesätze) für die Realsteuern sind durch eine besondere Hebesatzsatzung für das Haushaltsjahr 2025 wie folgt festgesetzt:

1. Grundsteuer	
1.1 für die land- und forstwirtschaftlichen Betriebe (Grundsteuer A)	360 v.H.
1.2 für die Grundstücke (Grundsteuer B)	250 v.H.
2. Gewerbesteuer nach dem Gewerbeertrag	360 v.H.

§ 6

Für die Befugnis des Gemeindedirektors über- und außerplanmäßigen Aufwendungen und Auszahlungen nach § 117 Abs. 1 NKomVG zuzustimmen, gelten Ausgaben bis zur Höhe von 2.000,00 € im Einzelfall als unerheblich.

Neuenkirchen, den 11. Dezember 2024

G e m e i n d e N e u e n k i r c h e n

gez. Meyer

.....
Bürgermeister

gez. Denker

.....
Gemeindedirektor

Haushaltsvorbericht

1 Allgemeines

1.1 Gesetzliche Grundlagen

Nach § 6 der Verordnung über die Aufstellung und Ausführung des Haushaltsplans sowie die Abwicklung der Kassengeschäfte der Kommunen (Kommunalhaushalts- und -kassenverordnung - KomHKVO -) hat der Vorbericht einen Überblick über die Entwicklung und den Stand der Haushaltswirtschaft zu geben. Dieser Bericht enthält die geforderten Angaben in konzentrierter Form und macht von der Möglichkeit tabellarischer und grafischer Darstellungen Gebrauch.

1.2 Rahmenbedingungen zur Haushaltsplanaufstellung

Die Aufstellung des Haushaltes 2025 erfolgt auf der Grundlage der vom Land mitgeteilten Orientierungsdaten.

Bei der Planaufstellung wurde ein Kreisumlagehebesatz von 41,5% angenommen (wie Vorjahr).

Für die Berechnung der Samtgemeindeumlage wurde mit einem Umlagehebesatz in Höhe von 51,5% der Steuerkraftmesszahl gerechnet. Im Vorjahr wurde ein Samtgemeindeumlagehebesatz in Höhe von 45% festgesetzt.

Aufgrund der Mittelanmeldungen im Zuge der Haushaltsplanung beläuft sich das Jahresergebnis im Ergebnishaushalt auf 417.500 Euro. Gegenüber dem Plan des Vorjahres in Höhe von 103.200 Euro ergibt sich damit eine Veränderung in Höhe von 314.300 Euro.

Hinweis: bei den dargestellten Rechnungsergebnissen für das Jahr 2023 handelt es sich um vorläufige Werte.

1.3 Entwicklung des Vermögens, der Schulden einschl. Liquiditätskredite und Bestand der liquiden Mittel

Die liquiden Mittel betragen zum 01.01.2025 voraussichtlich 801.207 €. Da das Abschlussergebnis für das Haushaltsjahr 2024 noch nicht vorliegt und damit noch nicht bekannt ist in welchem Umfang liquide Mittel zu- und abgeflossen sind, wird sich der vorgenannte Betrag noch verändern. Der Finanzhaushalt weist für das Haushaltsjahr 2025 ein Finanzmitteldefizit von 37.100 € aus. Der Bestand der liquiden Mittel wird daher planerisch bis zum Ende des Haushaltsjahres auf 764.107 € sinken. In den Jahren 2026 bis 2028 wird in der Summe ein geringer Finanzmittelüberschuss in Höhe von insgesamt 2.500 € erwartet.

Die Gemeinde Neuenkirchen ist schuldenfrei (Geldschulden).

Nach dem Inhalt der abgeschlossenen Kostenvereinbarungen zwischen den Gemeinden und dem Landkreis Diepholz stellen die jährlichen Zuwendungen an den Landkreis eine Auszahlung aus Investitionstätigkeit dar. Mit der Zuwendung der Gemeinde finanziert der Landkreis "als Gegenleistung" bzw. zweckgebunden einen Teil der eigentlich den Gemeinden obliegenden und von diesen (hinsichtlich der sog. weißen Flecken) an den Landkreis übertragenen Aufgabe "Breitbandausbau". Somit handelt es sich hier um ein kreditähnliches Rechtsgeschäft. Der Gesamtbetrag für die 25 Jahre ist demnach als Verbindlichkeit aus kreditähnlichen Rechtsgeschäften zu passivieren, die sich dann im Laufe der Jahre nach den Auszahlungen an den Landkreis jährlich immer weiter verringert. Für die Gemeinde Neuenkirchen beläuft sich die Gesamtsumme (für 25 Jahre) auf 67.395,60 €. Bis zum Jahr 2041 betragen die jährlichen Belastungen 2.695,82 €.

Die Gemeinde Neuenkirchen kann nach der Haushaltssatzung 2025 Liquiditätskredite in Höhe von 125.000 € aufnehmen. Liquiditätskredite wurden in den letzten Jahren nicht benötigt. Der Höchstbetrag ist auf ein Sechstel der im Finanzhaushalt veranschlagten Einzahlungen aus laufender Verwaltungstätigkeit begrenzt. (§ 122 Abs. 2 NKomVG). Ein darüber hinausgehender Betrag bedarf der Genehmigung der Kommunalaufsichtsbehörde.

Die Jahresabschlüsse für die Haushaltsjahre 2012 bis 2021 sind geprüft und beschlossen. Die Jahresabschlüsse der Jahre 2022 und 2023 liegen dem Rechnungsprüfungsamt zur Prüfung vor - die Berichte hierzu liegen noch nicht vor.

Im Folgenden werden die Haushaltsdaten des Haushaltes 2025 erläutert.

1.4 Auswirkung der Salden im Ergebnis- und Finanzplan auf die Bilanz

In der Haushaltsplanung stehen der Ergebnisplan und der Finanzplan im Vordergrund. Eine Plan-Bilanz ist nicht vorgesehen. Dennoch haben die Salden von Ergebnis- und Finanzrechnung Auswirkungen auf die Bilanz.

Das Jahresergebnis wirkt sich auf die Passivseite der Bilanz aus. Hier verändert sich das Eigenkapital um 417.500 Euro.

1.5 Haushaltsvermerke

Wären Teilhaushalte gebildet worden, könnten die Teilhaushalte durch Haushaltsvermerk zu einer Bewirtschaftungseinheit erklärt werden (Budget). Nach § 19 Abs. 1 KomHKVO können Ansätze für Aufwendungen einschließlich der Haushaltsreste innerhalb eines Budgets für gegenseitig deckungsfähig erklärt werden. Da keine Teilhaushalte eingerichtet wurden, war eine Deckungsfähigkeit hierüber nicht möglich.

Es musste eine andere Lösung gefunden werden, die sich aus § 19 Abs. 2 KomHKVO ergibt. Ansätze für Aufwendungen einschließlich Haushaltsreste, die nicht nach Abs. 1 des § 19 KomHKVO deckungsfähig sind, können für einseitig oder gegenseitig deckungsfähig erklärt werden, wenn sie im sachlichen Zusammenhang stehen.

Entsprechend der örtlichen Verwaltungsgliederung wurden daher vier Deckungskreise gebildet, die jeweils einen Fachbereich der Verwaltung umfassen. Im Einzelnen sind dies:

- Deckungskreis 1 Fachbereich 1 Bürgerservice
- Deckungskreis 2 Fachbereich 2 Finanzen
- Deckungskreis 3 Fachbereich 3 Bauen und Umwelt
- Deckungskreis 4 Verwaltungsleitung u. Stabsstellen

Es werden folgende Deckungsvermerke angebracht:

Rechtsgrundlage	Inhalt
§ 18 Abs. 1 + 2 KomHKVO	Die Erträge eines Deckungskreises sind für die Aufwendungen des Fachbereichs zweckgebunden und stehen damit nach ihrer Realisierung (Einzahlung) für Mehraufwendungen zur Verfügung. Der zuvor genannte Deckungsvermerk gilt für die Einzahlungen und Auszahlungen entsprechend
§ 19 Abs. 2 + 3 KomHKVO	Die Ansätze für die Aufwendungen innerhalb eines Deckungskreises sind gegenseitig deckungsfähig. Gleiches gilt für die Auszahlungen.
§ 20 Abs. 1 KomHKVO	Auszahlungsermächtigungen für Investitionen und Investitionsförderungsmaßnahmen bleiben bis zur Abwicklung der letzten Zahlung für ihren Zweck verfügbar. Dasselbe gilt auch für über- und außerplanmäßig bewilligte Ermächtigungen
§ 20 Abs. 2 KomHKVO	Die Ermächtigungen für Aufwendungen und den damit verbundenen Auszahlungen innerhalb eines Deckungskreises sind übertragbar.

Von den Deckungskreisen ausgenommen sind die Abschreibungen und Wertberichtigungen (Konten 47xxxxx) sowie die Erträge aus der Auflösung von Sonderposten und Auflösungen/Herabsetzungen von Wertberichtigungen (Konten 316, 337, 338, 357, 358). Die Deckungskreise mit den entsprechenden Produktsachkonten sind in einer Anlage einzeln aufgeführt.

Eine Ausnahme stellen die Verfügungsmittel des Bürgermeisters sowie die Deckungsreserve gem. § 13 Abs. 3 KomHKVO dar - diese Ansätze sind nicht deckungsfähig und dürfen nicht zeitlich übertragen werden.

Die Deckungskreise mit den entsprechenden Produktsachkonten sind in einer Anlage (Deckungsvermerke) entsprechend aufgeführt.

2 Übersicht über die Haushaltslage

Die folgende Tabelle zeigt die Entwicklung des Ergebnisplanes im Vergleich zum Plan des Vorjahres und zum Ergebnis des Vorvorjahres:

Ergebnisübersicht

	Ergebnis 2023	Plan 2024	Plan 2025
ordentliche Erträge	843.445	1.250.700	1.162.100
ordentliche Aufwendungen	1.274.330	1.148.000	744.600
Ordentliches Ergebnis	-430.886	102.700	417.500
Außerordentliche Erträge	--	500	0
Außerordentliche Aufwendungen	--	--	--
Außerordentliches Ergebnis	--	500	0
Jahresergebnis	-430.886	103.200	417.500

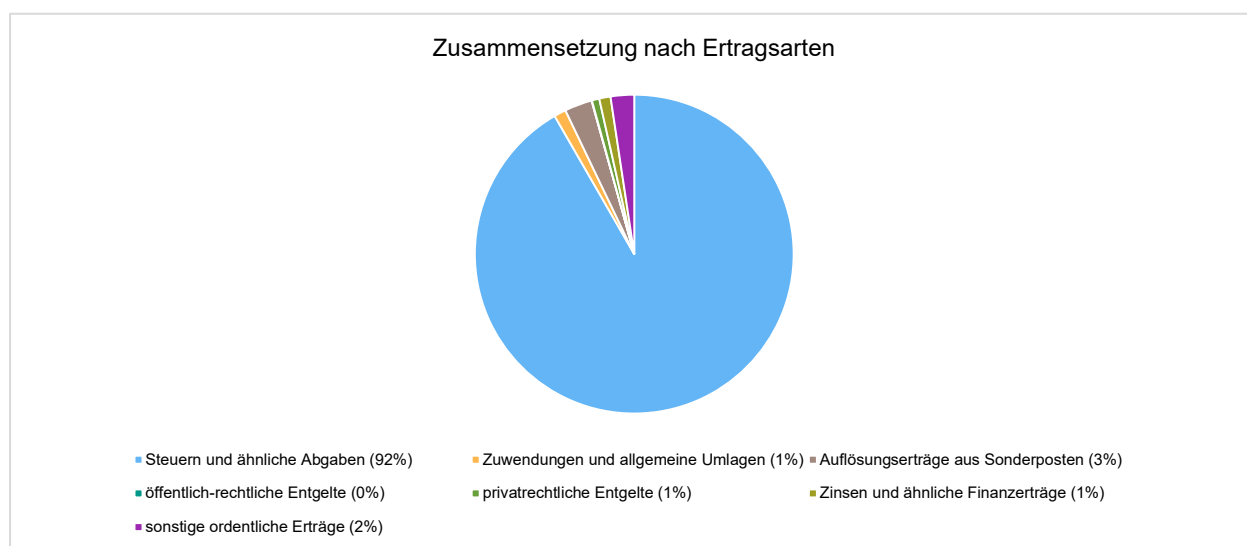
Der Ergebnishaushalt soll gem. § 110 Abs. 4 NKomVG in jedem Jahr ausgeglichen sein. Im Jahr 2025 weist der Ergebnishaushalt einen Überschuss in Höhe von 417.500 € aus, der Haushaltsausgleich ist damit erreicht.

3 Erträge

Die Gesamtsumme aller Erträge in Höhe von 1.162.100 Euro teilt sich auf die einzelnen Ertragsarten wie folgt auf:

Ertragsübersicht

	Plan 2025	in %
Steuern und ähnliche Abgaben	1.065.400	91,68
Zuwendungen und allgemeine Umlagen	14.100	1,21
Auflösungserträge aus Sonderposten	32.400	2,79
öffentlich-rechtliche Entgelte	500	0,04
privatrechtliche Entgelte	8.700	0,75
Zinsen und ähnliche Finanzerträge	13.300	1,14
sonstige ordentliche Erträge	27.700	2,38
Ordentliche Erträge	1.162.100	100,00
Summe der Erträge	1.162.100	100,00

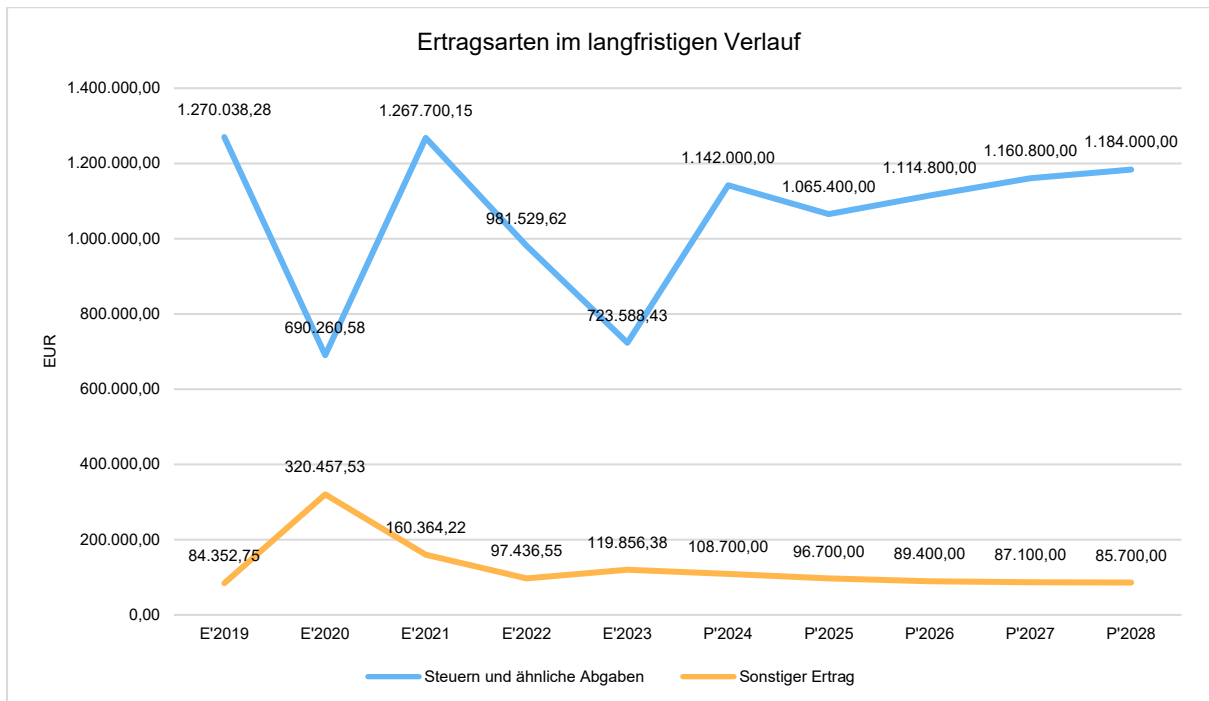


Die Entwicklung der einzelnen Ertragsarten in der mittelfristigen Finanzplanung wird nach aktueller Planung wie folgt eingeschätzt:

Ertragsarten im mittelfristigen Planungszeitraum

	Ist 2023	Plan 2024	Plan 2025	Plan 2026	Plan 2027	Plan 2028
Steuern und ähnliche Abgaben	723.588	1.142.000	1.065.400	1.114.800	1.160.800	1.184.000
Zuwendungen und allgemeine Umlagen	12.505	12.700	14.100	12.700	12.700	12.700
Auflösungserträge aus Sonderposten	38.988	37.900	32.400	26.500	24.200	22.800
öffentlich-rechtliche Entgelte	2.700	500	500	500	500	500
privatrechtliche Entgelte	14.159	8.400	8.700	8.700	8.700	8.700
Kostenerstattungen und Kostenumlagen	196	0	0	0	0	0
Zinsen und ähnliche Finanzerträge	11.786	15.800	13.300	13.300	13.300	13.300
sonstige ordentliche Erträge	39.522	33.400	27.700	27.700	27.700	27.700
Ordentliche Erträge	843.445	1.250.700	1.162.100	1.204.200	1.247.900	1.269.700
außerordentliche Erträge	--	500	0	0	0	0
Summe der Erträge	843.445	1.251.200	1.162.100	1.204.200	1.247.900	1.269.700

Die Entwicklung des Steueraufkommens sowie des sonstigen Ertrages in der langfristigen Entwicklung stellt sich wie folgt dar:



Wesentliche Abweichungen vom Finanzplan ergeben sich im Bereich der Steuern und ähnlichen Abgaben und der damit verbundenen Umlagen (Transferaufwendungen).

Da bei der Gewerbesteuer oftmals Schwankungen in bedeutender Höhe zu verzeichnen sind, ist eine tatsächlich zutreffende Finanzplanung in dem Bereich fast unmöglich.

Damit einher gehen entsprechende Anpassungen der Ansätze der auf der Gewerbesteuer beruhenden Umlagen. Das führt dazu, dass nur ein Teil der Gewerbesteuererträge zur Finanzierung der Aufwendungen herangezogen werden können.

Steuern

Die folgende Tabelle zeigt die Entwicklung der einzelnen Steuerarten:

Steuerarten

	Ist 2023	Plan 2024	Plan 2025	Plan 2026	Plan 2027	Plan 2028
Grundsteuer A	34.508	34.300	23.900	23.900	23.900	23.900
Grundsteuer B	121.200	121.200	132.800	134.500	136.200	137.900
Gewerbsteuer	-21.724	359.500	234.500	245.300	253.700	262.400
Anteil Einkommensteuer	556.503	576.600	622.800	658.900	693.800	705.600
Anteil Umsatzsteuer	26.575	43.800	44.900	45.800	46.800	47.800
Hundesteuer	6.527	6.600	6.500	6.400	6.400	6.400
Summe der Steuern und steuer- ähnlichen Erträgen	723.588	1.142.000	1.065.400	1.114.800	1.160.800	1.184.000

Der Hebesatz für die Grundsteuer A wurde im Plan mit 360% (wie Vorjahr) berücksichtigt. Der im Vergleich zum Vorjahr geringere Ansatz kommt zustande, weil es im Zuge der Grundsteuerreform zu Verschiebungen zwischen der Grundsteuer A und B kommt: die Wohngebäude oder die Gebäudeteile, die innerhalb einer land- und forstwirtschaftlichen genutzten Hofstelle Wohnzwecken dienen, sind mit ihren zugehörigen Freiflächen zukünftig dem Bereich des Grundvermögens (= Grundsteuer B) zuzurechnen. Für diese Wohnhäuser ist ab dem 01.01.2025 demnach Grundsteuer B zu zahlen. Es wurden also Teile der Grundsteuer A in die Grundsteuer B verlagert.

Für die Grundsteuer B wurde mit einem Hebesatz von 250% kalkuliert (der aufkommensneutrale Hebesatz liegt bei 247%).

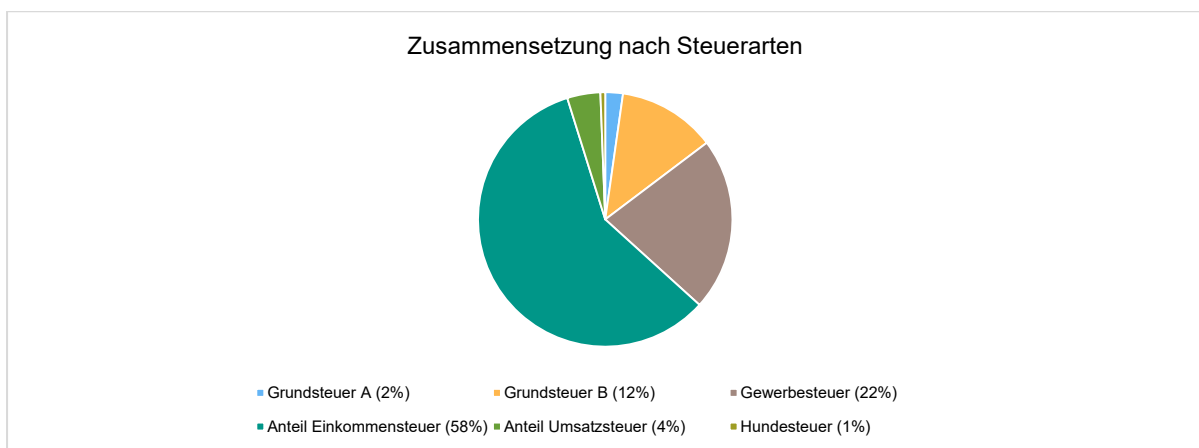
Der Hebesatz bei der Gewerbsteuer beträgt unverändert 360 %. Nach Abzug der auf die Gewerbesteuereinzahlungen zu leistenden Umlagen verbleiben noch ca. 6,6 % der geplanten Gewerbesteuereinnahmen bei der Gemeinde. Die Erträge aus der Gewerbsteuer wurden nach den vorliegenden Messbescheiden des Finanzamtes (zum Zeitpunkt der Haushaltsplanaufstellung) mit den sich daraus ergebenden Vorauszahlungen für das Jahr 2025 veranschlagt. Aufgrund von Erstattungen und Nachzahlungen die erst im Laufe des Jahres bekannt werden, kann sich der Haushaltsansatz noch verändern.

Der Anteil an der Einkommensteuer ist anhand der vom Land mitgeteilten Erhöhung von 8,0 % ermittelt worden.

Der Gemeindeanteil an der Umsatzsteuer wurde mit einer Erhöhung in Höhe von 2,5 % gerechnet.

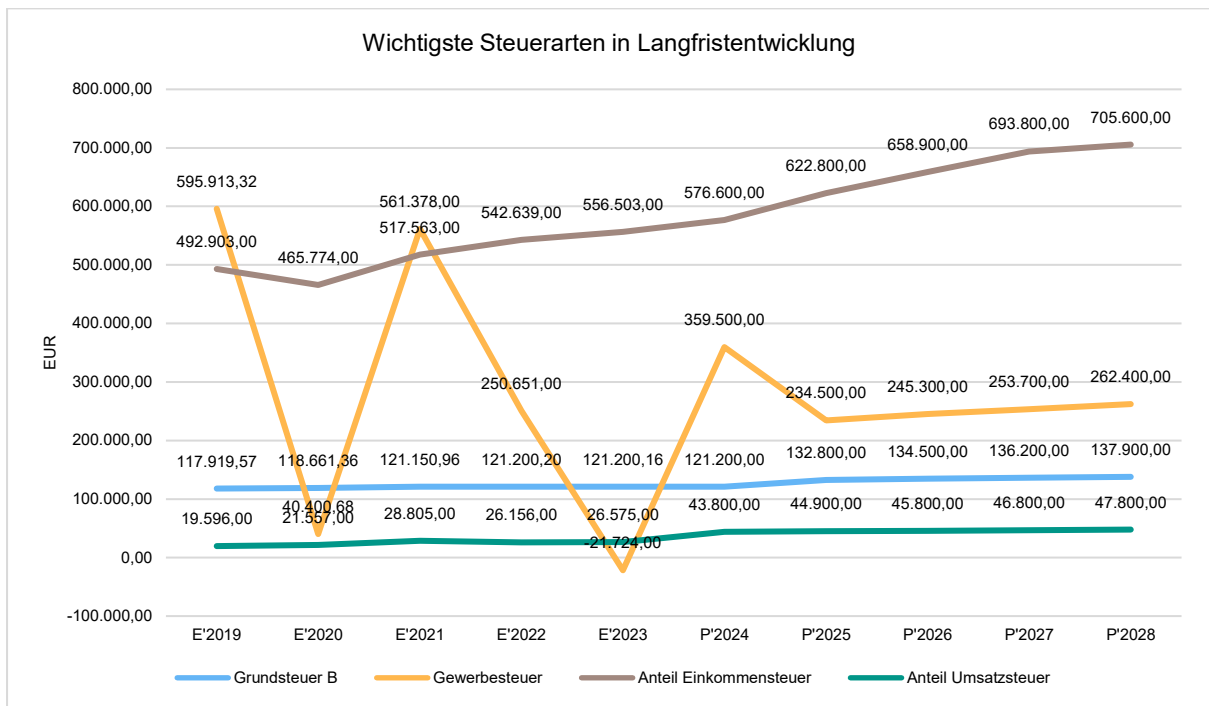
Die Planfortschreibungen für die Jahre 2026 bis 2028 sind anhand der vom Land übermittelten Orientierungswerte erfolgt.

Zusammensetzung des Steueraufkommens



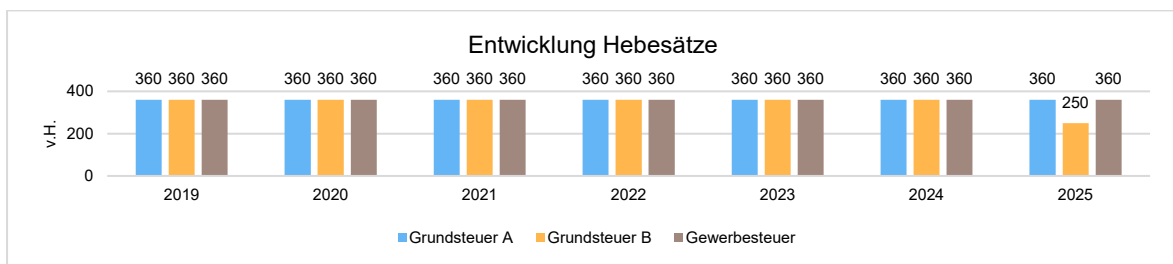
Die wichtigsten Steuerarten im langfristigen Verlauf

Die nachfolgende Grafik zeigt die ertragsstärksten Steuerarten in der langfristigen Entwicklung:



Entwicklung der Hebesätze

Die Entwicklung der Hebesätze nahm folgenden Verlauf:



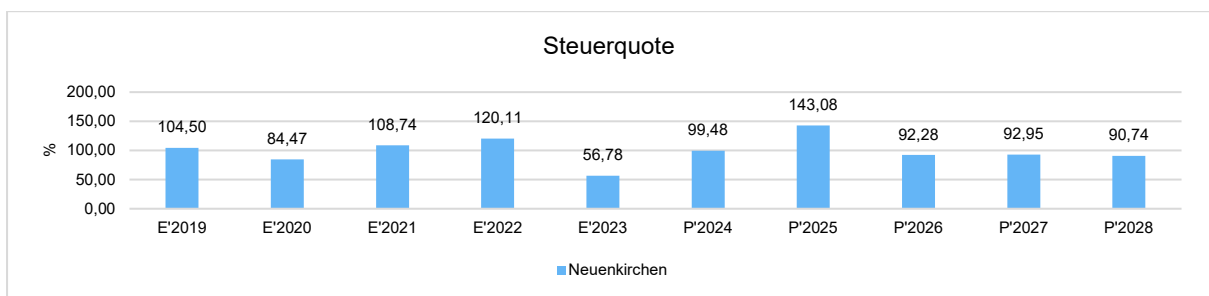
Die Anpassung des Hebesatzes bei der Grundsteuer B ist aufgrund der Grundsteuerreform notwendig geworden.

Kennzahlen zum kommunalen Steueraufkommen

Steuerquote

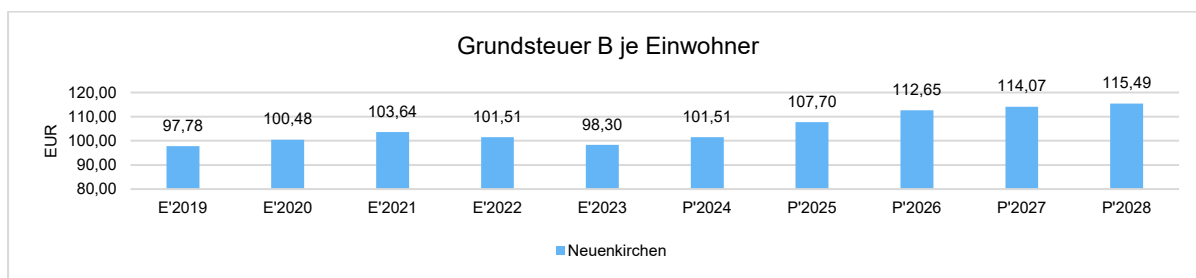
Um die örtliche Steuerertragskraft einordnen zu können, bietet sich die Betrachtung der Steuerquote an, die zum Ausdruck bringt, welcher prozentuale Anteil der ordentlichen Aufwendungen durch die Erträge aus Steuern und ähnlichen Abgaben gedeckt werden kann.

Eine hohe Steuerquote spricht für eine größere Unabhängigkeit von staatlichen Transferleistungen im Wege des Finanzausgleichs und ist insofern positiv zu werten.



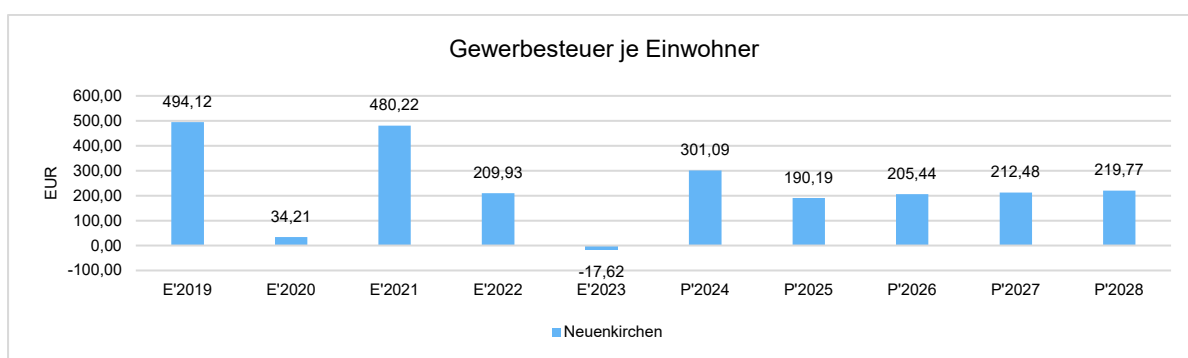
Grundsteuer B je Einwohner

Die Grundsteuer B ist eine konstante Steuerart. Nachfolgend wird das Steueraufkommen in Relation zur Einwohnerzahl abgebildet:



Gewerbsteuer je Einwohner

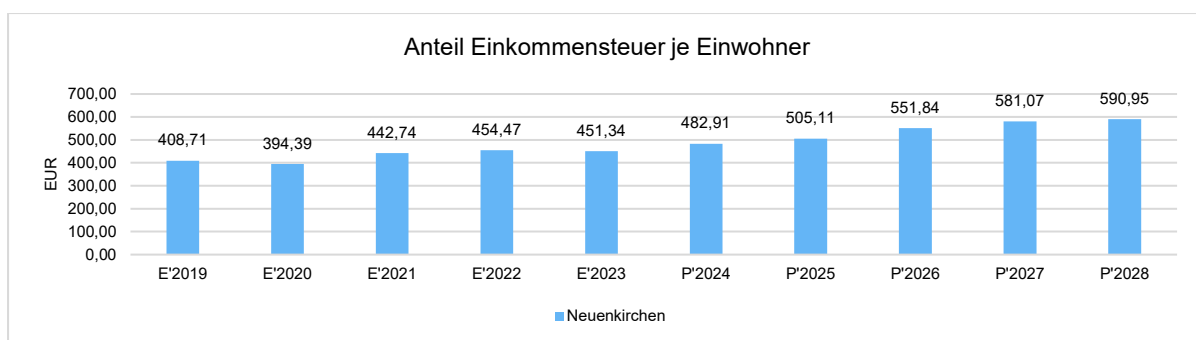
Die Gewerbsteuer wird nachfolgend ebenfalls in Relation zur Einwohnerzahl abgebildet. Im Vergleich zur Grundsteuer B ist die Gewerbsteuer stärkeren Schwankungen aufgrund der konjunkturellen Einflüsse ausgesetzt:



Gemeindeanteil an der Einkommensteuer

Die Beteiligung der Gemeinde am Aufkommen der Einkommensteuer stellt eine weitere wichtige Ertragsäule des kommunalen Haushaltes dar.

Nachfolgend wird auch bei dieser Ertragsart die Entwicklung einwohnerbezogen abgebildet:



4 Aufwendungen

Die Summe aller Aufwendungen im Planjahr beläuft sich auf 744.600 Euro.

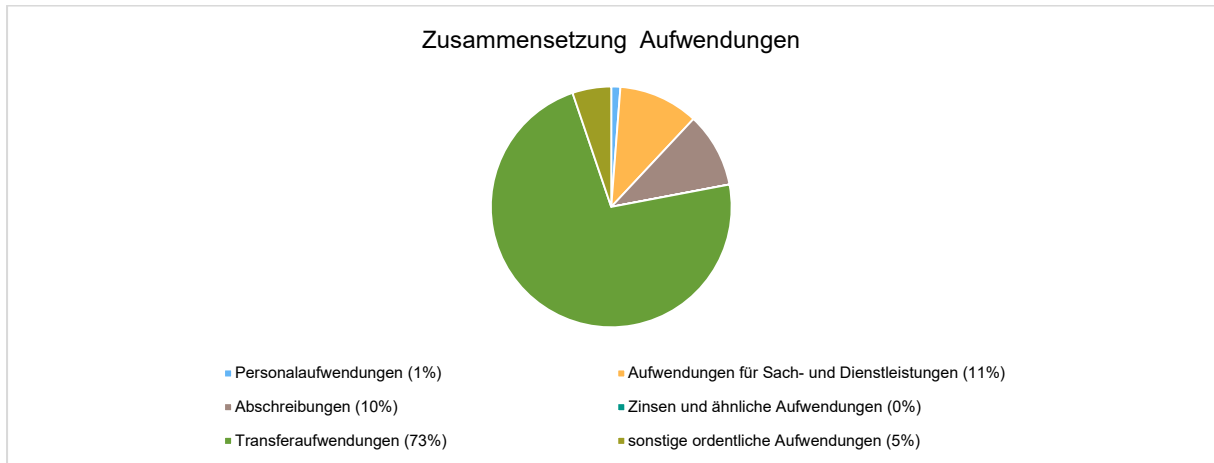
Diese teilt sich wie folgt auf die einzelnen Aufwandsarten aus:

Aufwandsarten

	Plan 2025	in %
Personalaufwendungen	9.100	1

	Plan 2025	in %
Aufwendungen für Sach- und Dienstleistungen	80.000	11
Abschreibungen	74.800	10
Zinsen und ähnliche Aufwendungen	100	0
Transferaufwendungen	541.800	73
sonstige ordentliche Aufwendungen	38.800	5
Summe ordentliche Aufwendungen	744.600	100
Aufwendungen Gesamt	744.600	100

Aufwand in der Zusammensetzung nach Aufwandsarten:



Im Vorjahr belief sich der Gesamtbetrag der geplanten Aufwendungen auf 1.148.000 Euro. Im aktuellen Planjahr verändern sich die Aufwendungen um -403.400 Euro auf 744.600 Euro.

Die Veränderungen bei den einzelnen Aufwandsarten stellen sich im Detail wie folgt dar:

Vorjahresvergleich Aufwandsarten

	Plan 2024	Plan 2025	Abw. abs.
Personalaufwendungen	9.100	9.100	0 →
Aufwendungen für Sach- und Dienstleistungen	91.200	80.000	-11.200 ↓
Abschreibungen	92.000	74.800	-17.200 ↓
Zinsen und ähnliche Aufwendungen	100	100	0 →
Transferaufwendungen	916.600	541.800	-374.800 ↓
sonstige ordentliche Aufwendungen	39.000	38.800	-200 →
Summe ordentliche Aufwendungen	1.148.000	744.600	-403.400 ↓
Aufwendungen Gesamt	1.148.000	744.600	-403.400 ↓

Die Abweichung bei den Transferaufwendungen ist u. a. darauf zurückzuführen, dass im Jahr 2025 zahlungsneutrale Rückstellungsbuchungen für den Finanzausgleich (Kreis- und Samtgemeindeumlage) in Höhe von rd. 424.000 € aufgelöst werden können. Die tatsächlich zu zahlende und im Finanzhaushalt nachgewiesene Umlageverpflichtung der Samtgemeindeumlage erhöht sich um 252.000 € und die der Kreisumlage um rd. 171.900 € im Vergleich zum Vorjahr. Maßgeblich hierfür ist die gestiegene Steuerkraft der Gemeinde sowie die Anhebung des Samtgemeindeumlagehebesatzes auf 51,5 %.

Im Betrachtungszeitraum der mittelfristigen Finanzplanung stellt sich die Entwicklung der einzelnen Aufwandsarten wie folgt dar:

Aufwandsarten im mittelfristigen Planungszeitraum

	Ist 2023	Plan 2024	Plan 2025	Plan 2026	Plan 2027	Plan 2028
Personalaufwendungen	8.994	9.100	9.100	9.600	9.800	10.000
Aufwendungen für Sach- und Dienstleistungen	59.239	91.200	80.000	80.700	81.600	82.400
Abschreibungen	84.770	92.000	74.800	69.600	67.100	65.900
Zinsen und ähnliche Aufwendungen	93	100	100	100	100	100
Transferaufwendungen	1.084.040	916.600	541.800	1.009.100	1.050.800	1.106.700
sonstige ordentliche Aufwendungen	37.195	39.000	38.800	39.000	39.400	39.700
Summe ordentliche Aufwendungen	1.274.330	1.148.000	744.600	1.208.100	1.248.800	1.304.800
Aufwendungen Gesamt	1.274.330	1.148.000	744.600	1.208.100	1.248.800	1.304.800

4.1 Sach- und Dienstleistungsaufwand

Die Aufwendungen für Sach- und Dienstleistungen entwickeln sich im Betrachtungszeitraum wie folgt:

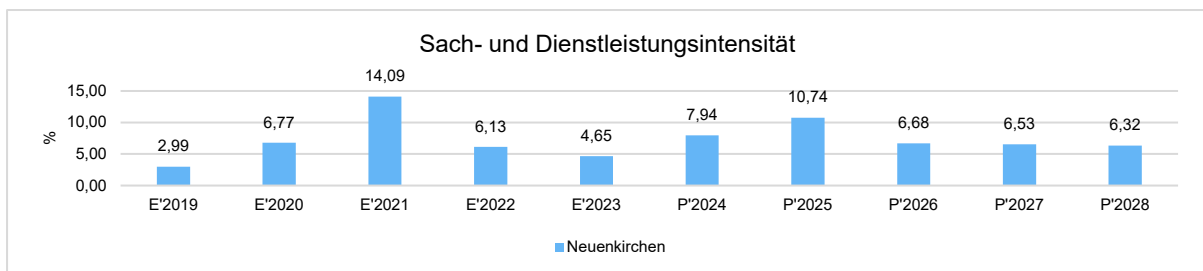
Sach- und Dienstleistungsaufwand

	Ist 2023	Plan 2024	Plan 2025	Plan 2026	Plan 2027	Plan 2028
Unterhaltung und Bewirtschaftung unbewegliches Vermögen	54.940	82.100	72.900	73.600	74.400	75.100
Unterhaltung bewegliches Vermögen, Fahrzeuge	707	2.300	300	300	300	300
Mieten und Pachten, Leasing	1.716	1.800	1.800	1.800	1.800	1.900
Sonstiger Sach- und Dienstleistungsaufwand	1.876	5.000	5.000	5.000	5.100	5.100
Summe Sach- und Dienstleistungsaufwendungen	59.239	91.200	80.000	80.700	81.600	82.400

Sach- und Dienstleistungsintensität

Die Sach- und Dienstleistungsintensität bildet den prozentualen Anteil der Aufwendungen für Sach- und Dienstleistungen (ohne besondere Aufwendungen für Beschäftigte) an den ordentlichen Aufwendungen insgesamt ab.

Sie zeigt an, welches Gewicht der Sach- und Dienstleistungsaufwand innerhalb des ordentlichen Aufwandes hat.



4.2 Transferaufwendungen

Die Transferaufwendungen setzen sich im Wesentlichen aus der Samtgemeindeumlage sowie der Kreisumlage zusammen.

Die Samtgemeindeumlage wurde mit einem Hebesatz in Höhe von 51,5 % der Steuerkraftmesszahl berechnet. Im Vorjahr wurde der Samtgemeindeumlagehebesatz auf 45 % festgelegt. Die Anhebung der Samtgemeindeumlage durch die Samtgemeinde Schwaförden ist aufgrund des prognostizierten

Fehlbetrages der Samtgemeinde für das 2025 sowie der zu erwartenden Investitionen in den kommenden Jahren zwingend erforderlich.

Der Kreisumlagehebesatz wurde durch den Landkreis Diepholz auf 41,5 % (wie Vorjahr) festgesetzt.

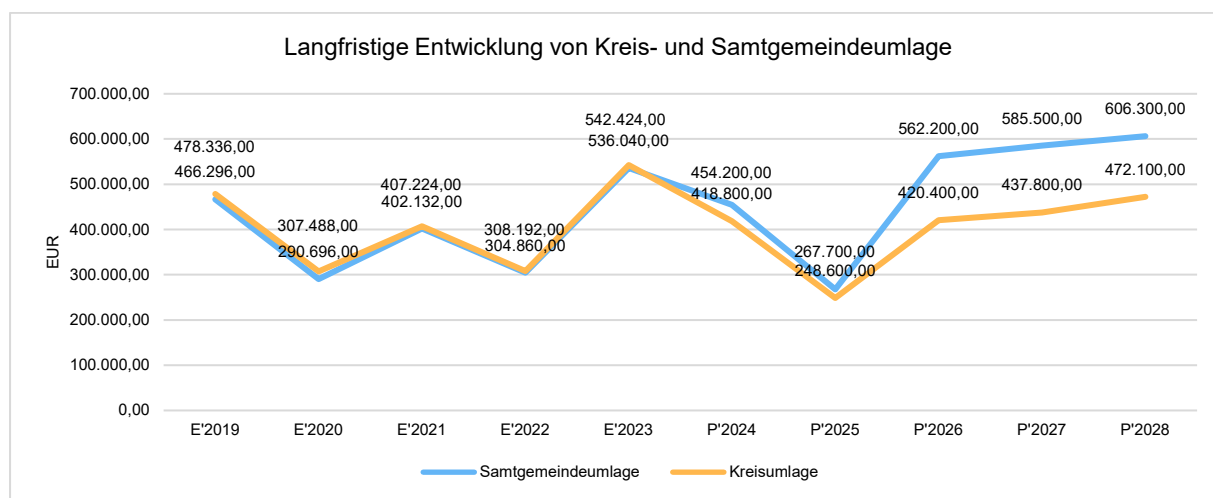
Die Steuerkraftmesszahl für Umlagen beträgt 1.008.813 (+69,6% im Vergleich zu 2024). Berechnet wird die Steuerkraftmesszahl aus den Einzahlungen der Steuern, Einkommensteuer- und Umsatzsteueranteilen im Berechnungszeitraum 01.10.Vorvorjahr bis 30.09.Vorjahr.

Aufgrund der gestiegenen Steuerkraftmesszahl und unter Berücksichtigung der aufzulösenden und zu bildenden Rückstellungen ergibt sich der Planansatz.

Transferaufwand in der mittelfristigen Betrachtung

	Ist 2023	Plan 2024	Plan 2025	Plan 2026	Plan 2027	Plan 2028
Samtgemeindeumlage	536.040	454.200	267.700	562.200	585.500	606.300
Kreisumlage	542.424	418.800	248.600	420.400	437.800	472.100
Gewerbesteuerumlage	-2.228	35.000	22.800	23.800	24.700	25.500
Sonstiger Transferaufwand	7.804	8.600	2.700	2.700	2.800	2.800
Transferaufwendungen gesamt	1.084.040	916.600	541.800	1.009.100	1.050.800	1.106.700

In der langfristigen Betrachtung ergibt sich hinsichtlich der Entwicklungen von Kreis- und Samtgemeindeumlage folgendes Bild:

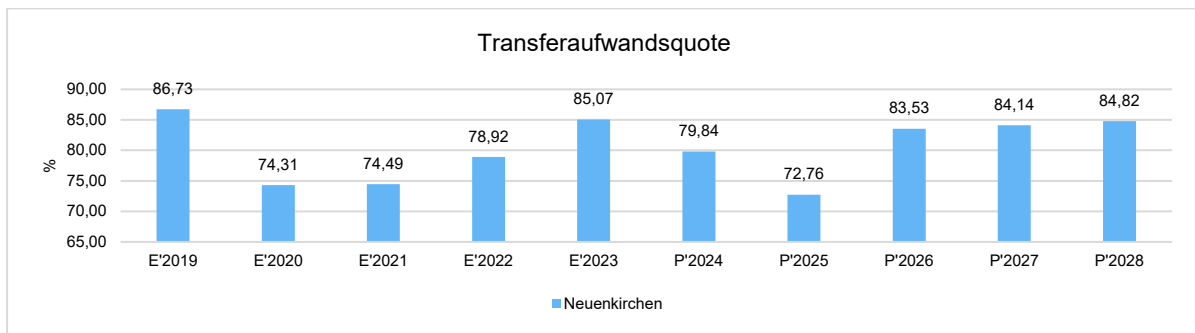


Kennzahlen zu Transferaufwand und Umlagen

Um die Höhe der Transferaufwendungen insgesamt sowie die Höhe der Samtgemeinde- und Kreisumlage besser beurteilen zu können, bietet sich die Betrachtung von Kennzahlen an.

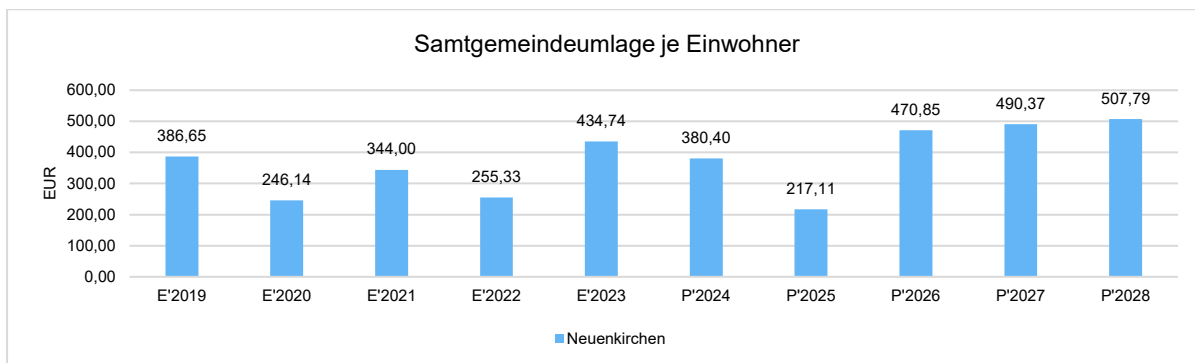
Transferaufwandsquote

Die Transferaufwandsquote gibt an, wie hoch der Anteil der Transferaufwendungen an den ordentlichen Aufwendungen des Haushaltes ist.



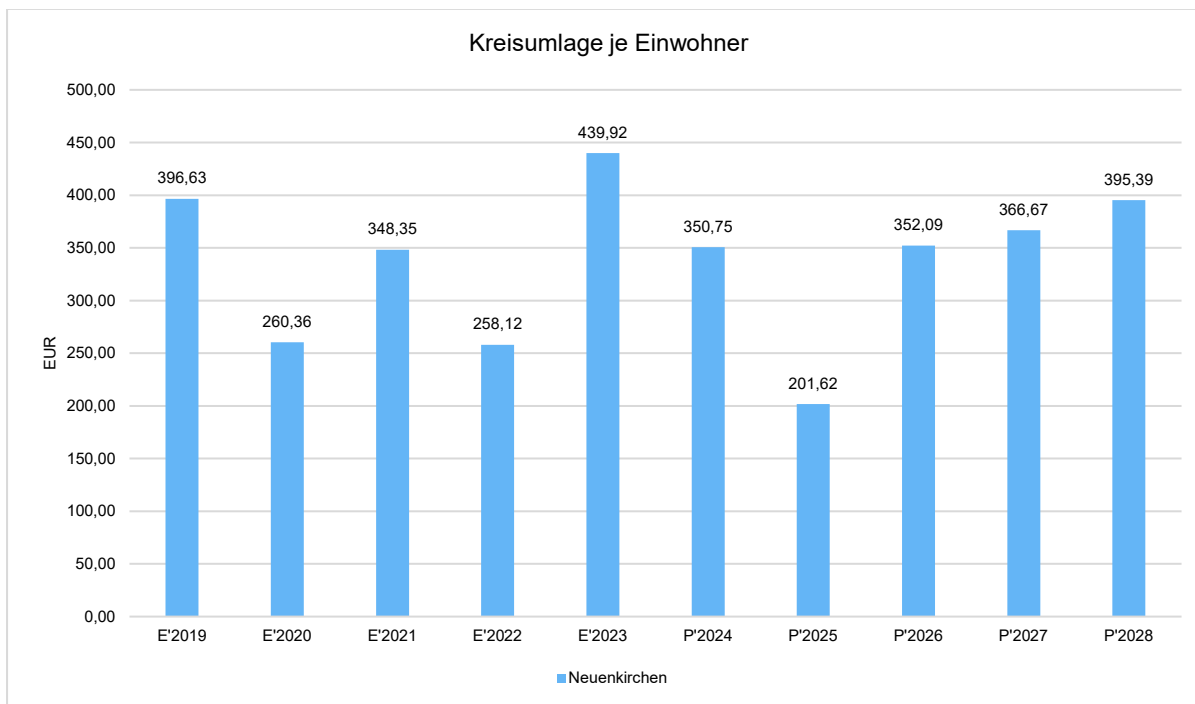
Samtgemeindeumlage je Einwohner

Nachfolgend ist die Höhe der Samtgemeindeumlage je Einwohner in der langfristigen Entwicklung abgebildet.



Kreisumlage je Einwohner

Ebenso wie die Samtgemeindeumlage wird auch die Kreisumlage einwohnerbezogen dargestellt, um sie in Höhe und zeitlicher Entwicklung besser beurteilen zu können.



4.3 Abschreibungen

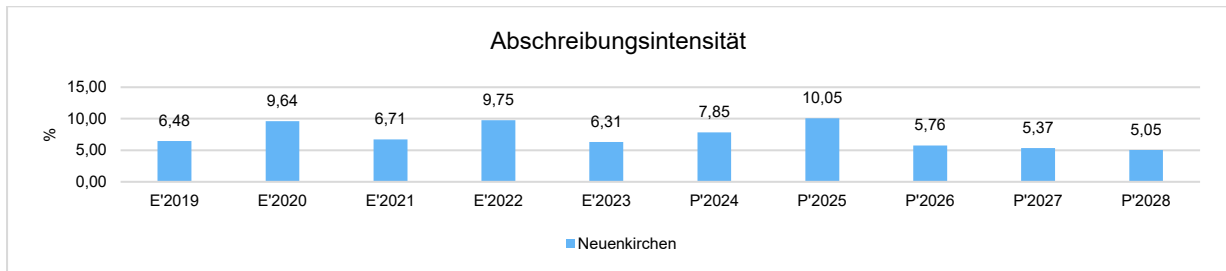
Die Entwicklung der Abschreibungen ist in der nachfolgenden Tabelle abgebildet.

Abschreibungen

	Ist 2023	Plan 2024	Plan 2025	Plan 2026	Plan 2027	Plan 2028
Abschreibungen auf immaterielles Vermögen und Sachanlagen	80.368	90.100	74.800	69.600	67.100	65.900
Abschreibungen auf Finanzanlagen	4.402	1.900	0	0	0	0
Abschreibungen gesamt	84.770	92.000	74.800	69.600	67.100	65.900

Abschreibungsintensität

Die Kennzahl verdeutlicht, welchen prozentualen Anteil die Abschreibungen am ordentlichen Aufwand betragen. Hierbei werden nur die Abschreibungen des Sachanlagevermögens berücksichtigt.



4.4 Zinsen und sonstige Finanzaufwendungen

Die Entwicklung bei den Zinsen und den sonstigen Finanzaufwendungen stellt sich wie folgt dar:

Zinsaufwand

	Ist 2023	Plan 2024	Plan 2025	Plan 2026	Plan 2027	Plan 2028
Zinsen und ähnliche Aufwendungen	93	100	100	100	100	100

Es handelt sich um die Verzinsung von Steuererstattungen.

5 Ergebnis

Aus den oben dargestellten Erträgen und Aufwendungen ergibt sich folgendes Ergebnis, was nachfolgend im Vergleich zur Planung des Vorjahres abgebildet wird:

Ergebnis im Vergleich zum Vorjahr

	Plan 2024	Plan 2025	Abw. abs.
Ordentliches Ergebnis	102.700	417.500	314.800 ↗
Außerordentliches Ergebnis	500	0	-500 ↘
Jahresergebnis	103.200	417.500	314.300 ↗

Das Ergebnis wird sich nach dem derzeitigen Stand der mittelfristigen Planung wie folgt entwickeln:

Ergebnis in der mittelfristigen Finanzplanung

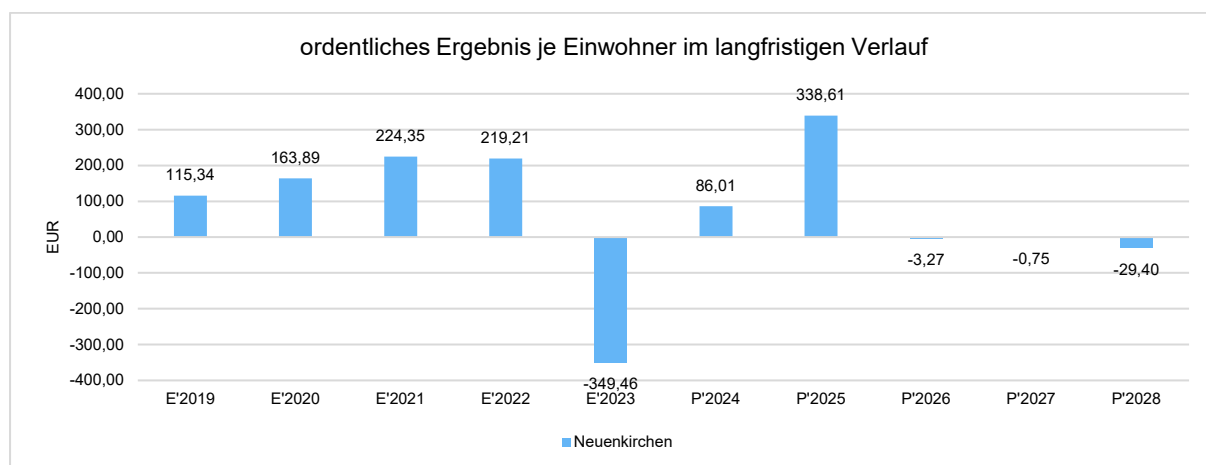
	Ist 2023	Plan 2024	Plan 2025	Plan 2026	Plan 2027	Plan 2028
Ordentliches Ergebnis	-430.886	102.700	417.500	-3.900	-900	-35.100
Außerordentliches Ergebnis	--	500	0	0	0	0
Jahresergebnis	-430.886	103.200	417.500	-3.900	-900	-35.100

Gem. § 110 Abs. 4 NKomVG soll der Haushalt in jedem Jahr ausgeglichen sein. Der Haushalt für das Jahr 2025 weist einen Überschuss in Höhe von 417.500 € aus. U. a. konnten zahlungsneutrale Rückstellungen in

Höhe von rd. 424.000 € aus dem Vorjahr aufgelöst werden, die maßgeblich für das positive Ergebnis verantwortlich sind. In den Jahren 2026 bis 2028 werden im Ergebnishaushalt Fehlbeträge erwartet. Die Übersicht des Ergebnisses in der mittelfristigen Finanzplanung macht also deutlich, dass die Haushalte der Gemeinde Neuenkirchen ab dem Jahr 2026 in der Planung nicht ausgeglichen sind. Die Entwicklung ist genau zu beobachten.

Ordentliches Ergebnis je Einwohner

Die Kennzahl stellt das ordentliche Ergebnis ins Verhältnis zur Einwohnerzahl. Das außerordentliche Ergebnis bleibt bei dieser Betrachtung außen vor.



6 Finanzplan

Die Eckdaten des Finanzplans stellen sich wie folgt dar:

Finanzplan 3 - Jahresdarstellung

	Ergebnis 2023	Plan 2024	Plan 2025
Einzahlungen aus lfd. Verwaltungstätigkeit	792.844	1.218.800	1.129.700
Auszahlungen aus lfd. Verwaltungstätigkeit	1.178.939	697.500	1.091.800
Saldo aus laufender Verwaltungstätigkeit	-386.095	521.300	37.900
Einzahlungen aus Investitionstätigkeit	--	600	0
Auszahlungen aus Investitionstätigkeit	178.771	159.300	75.000
Saldo aus Investitionstätigkeit	-178.771	-158.700	-75.000
Finanzmittelüberschuss / -fehlbetrag	-564.866	362.600	-37.100
Auszahlungen aus Finanzierungstätigkeit	41	0	0
Saldo aus Finanzierungstätigkeit	-41	0	0
Änderung Finanzmittelbestand	-564.907	362.600	-37.100

6.1 Investitionstätigkeit

Nach der in § 58 Abs. 1 Nr. 9 NKomVG vorgesehenen Ratszuständigkeit ist das Investitionsprogramm vom Rat festzusetzen, d.h. förmlich zu beschließen, ohne dass dafür die Form einer Satzung vorgeschrieben ist. Der Beschluss bindet die Organe der Gemeinde bezüglich weiterer Planungen und Maßnahmen, steht allerdings unter dem Vorbehalt der Veränderungen im Rahmen der in § 118 Abs. 4 NKomVG vorgeschriebenen jährlichen Anpassung und Fortführung. Das Investitionsprogramm ist dem Haushaltsplan als separate Anlage beigefügt.

Nachfolgend wird die Zusammensetzung der investiven Ein- und Auszahlungen im mittelfristigen Betrachtungszeitraum abgebildet:

Ein- und Auszahlungen aus Investitionstätigkeit

	Ist 2023	Plan 2024	Plan 2025	Plan 2026	Plan 2027	Plan 2028
Veräußerung von Grundstücken und Gebäuden	--	600	0	0	0	0
Einzahlungen aus Investitionstätigkeit	--	600	0	0	0	0
Baumaßnahmen	46.925	16.400	0	0	0	0
Erwerb von beweglichen Vermögensgegenständen	129.000	140.200	72.300	26.200	26.200	26.200
Zuweisungen und Zuschüsse für Investitionen	2.696	2.700	2.700	2.700	2.700	2.700
Gewährung von Ausleihungen	150	0	0	0	0	0
Auszahlungen aus Investitionstätigkeit	178.771	159.300	75.000	28.900	28.900	28.900
Saldo aus Investitionstätigkeit	-178.771	-158.700	-75.000	-28.900	-28.900	-28.900

Der Saldo aus Einzahlungen und Auszahlungen für Investitionstätigkeit ist durch den Überschuss aus dem Finanzhaushalt (ohne Investitionen) zu decken. Reicht der Überschuss und etwaige liquide Mittel aus Vorjahren nicht aus, so sind in fehlender Höhe Kredite aufzunehmen.

Im Haushaltsjahr 2025 sind Auszahlungen aus Investitionstätigkeit in Höhe von 75.000 € vorgesehen. Es handelt es sich um folgende Maßnahmen:

- Breitbandförderung 2.700 €
- Flurbereinigung 72.300 €

Der Förderbeitrag für den Breitbandausbau in Höhe von 2.700 € ist jährlich bis einschließlich 2041 fällig. Zahlungen im Rahmen der Flurbereinigung sind bis zum Jahr 2024 vorgesehen.

Einzahlungen aus Investitionstätigkeit werden nicht erwartet.

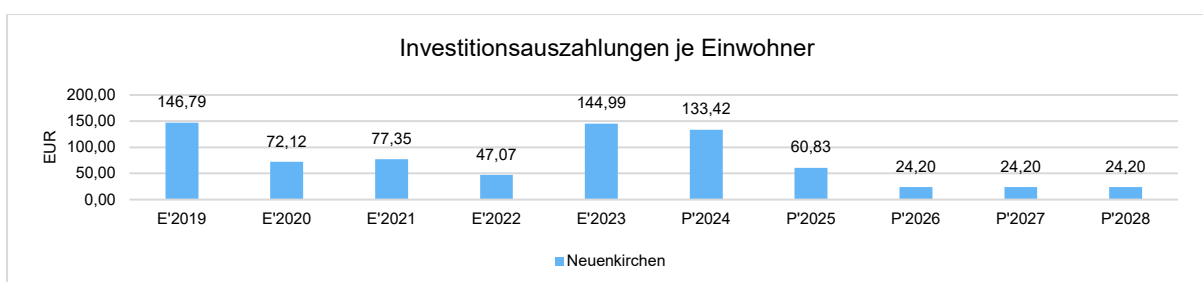
Der Saldo aus Investitionstätigkeit ergibt damit -75.000 €.

Aus der laufenden Verwaltungstätigkeit ergibt sich ein Finanzmittelüberschuss in Höhe von 37.900 €. Somit entsteht im Haushaltsjahr 2025 ein Finanzmitteldefizit von insgesamt 37.100 €. Der gesetzlichen Verpflichtung aus § 17 Abs. 1 Ziffer 2 KomHKVO, dass die Einzahlungen für die laufende Verwaltungstätigkeit des Finanzhaushaltes insgesamt die Auszahlungen für laufende Verwaltungstätigkeit sowie die Auszahlungen für die ordentliche Tilgung und ein verbleibender übersteigender Betrag sowie Einzahlungen für Investitionstätigkeit und Einzahlungen aus der Aufnahme von Krediten und inneren Darlehen insgesamt zur Deckung der Auszahlungen für die Investitionstätigkeit decken sollen, ist damit nicht genüge getan. Gleichwohl stehen aktuelle noch liquide Mittel zur Verfügung, die dieses Defizit ausgleichen

Unter Berücksichtigung der vorhandenen liquiden Mittel aus Vorjahren und der voraussichtlichen Ergebnisse der mittelfristigen Finanzplanung ist die dauernde Leistungsfähigkeit (§ 23 KomHKVO) der Neuenkirchen nicht gefährdet.

Investitionsauszahlungen je Einwohner

Einwohnerbezogen stellen sich die Investitionsauszahlungen wie folgt dar:



6.2 Finanzierungstätigkeit

Die folgende Tabelle zeigt die Ein- und Auszahlungen aus Finanzierungstätigkeit im Betrachtungszeitraum der mittelfristigen Finanzplanung:

Finanzierungstätigkeit

	Ist 2023	Plan 2024	Plan 2025	Plan 2026	Plan 2027	Plan 2028
Tilgung von Investitionskrediten	41	0	0	0	0	0
Auszahlungen aus Finanzierungstätigkeit	41	0	0	0	0	0

Derzeit sind keine Kredite zu tilgen.

7 Bilanz - Entwicklung von Vermögen und Schulden

Wie bereits unter Ziffer 1.3. dargestellt, haben die Ergebnisse von Ergebnishaushalt und Finanzhaushalt Einfluss auf die kommunale Bilanz. Da eine Plan-Bilanz haushaltsrechtlich nicht vorgesehen ist, werden nachfolgend die wesentlichen Bilanzpositionen der zurückliegenden Haushaltsergebnisse dargestellt.

Die Tabelle zeigt das Bilanzvolumen (Aktiva), also das kommunale Vermögen, sowie dessen Finanzierung auf der Passivseite. Nettoposition, Schulden und Rückstellungen werden in ihrer Zusammensetzung dargestellt, weil die Entwicklung dieser Einzelpositionen für die Haushaltssteuerung von Bedeutung ist.

Bilanzpositionen

Bilanzpositionen / Euro	2020	2021	2022	2023
1 - Bilanzvolumen / Aktiva	3.155.904	3.418.819	3.578.964	3.132.044
2 - Nettoposition	3.070.992	3.293.721	3.515.986	3.061.606
2.1 - davon Basis-Reinvermögen	1.244.444	1.244.444	1.244.529	1.246.485
2.2 - davon Rücklagen	76.814	215.655	387.318	1.449.491
2.3 - davon Jahresergebnis	1.110.499	1.233.921	1.323.914	-169.145
2.4 - davon Sonderposten	639.235	599.701	560.224	534.774
3 - Schulden	76.992	100.556	59.018	68.595
3.1 - davon sind Geldschulden	8.506	4.377	41	0
3.1.1 - wiederum davon sind Kredite für Investitionen	8.506	4.377	41	0
4 - Rückstellungen	7.920	24.542	3.960	1.842

8 Sonstige allgemeine Entwicklungen

Die Einschätzung der weiteren Bevölkerungsentwicklung sowie der sonstigen Entwicklungen in den Bereichen Wirtschaft und Arbeitsmarkt ist Grundlage für jede Art von strategischer Planung in Kommunalverwaltungen. Bedingt durch den allgemeinen demografischen Trend haben die meisten deutschen Kommunen einen Bevölkerungsrückgang sowie eine zunehmend alternde Bevölkerung zu verzeichnen. Dies erfordert für die Zukunft eine Anpassung der kommunalen Angebote für Kinder und Jugendliche sowie Senioren.

Die Entwicklung der Bevölkerung nach Anzahl und Altersaufbau ist nur bedingt kommunal beeinflussbar. Der gesamtgesellschaftliche Trend zu einer schrumpfenden und immer älter werdenden Gesamtbevölkerung ist heute unumkehrbar, wobei die örtlichen Ausprägungen durchaus stark variieren können.

Die Anzahl derer, die durch Erwerbseinkommen Sozialversicherungsbeiträge und Steuern erwirtschaften, wird langfristig schrumpfen; der Anteil derer, die auf staatliche Transferleistungen (z.B. Grundsicherung im Alter) angewiesen sind, wird steigen. Dies wird unweigerlich zu einer weiteren Belastung der staatlichen und kommunalen Finanzsysteme führen.

Die zentrale Frage der örtlichen Politik ist daher nicht, ob der Prozess aufgehalten werden kann. Vielmehr geht es um den hierdurch entstehenden Anpassungs- und Gestaltungsbedarf, d.h. wann und in welchem Maße eine quantitative und inhaltliche Neuausrichtung der kommunalen Dienstleistungspalette erfolgen muss.

Durch die Ausweisung von neuen Baugebieten hat die Gemeinde Neuenkirchen die Voraussetzungen für die Errichtung von neuem Wohnraum geschaffen – dem allgemeinen Trend der sinkenden Einwohnerzahlen kann dadurch voraussichtlich entgegengewirkt werden.

Der Bericht soll eine Orientierung darüber ermöglichen, wie die örtliche Situation mit Blick auf folgende Kriterien einzuschätzen ist:

- Bevölkerungsentwicklung im Zeitverlauf
- Veränderungen bei einzelnen Altersgruppen (Zielgruppen)
- örtliche Entwicklung von Wirtschaft und Arbeitsmarkt

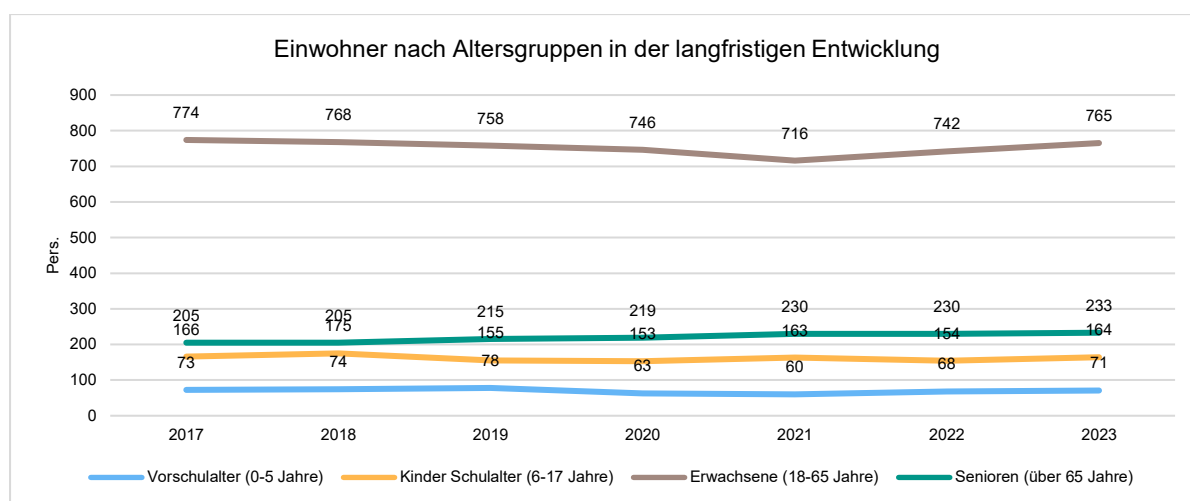
8.1 Bevölkerung

Im Folgenden wird die Entwicklung der Einwohnerzahl insgesamt sowie bestimmter Altersgruppen abgebildet, deren Entwicklung besonderen Einfluss auf die kommunale Infrastruktur in den Bereichen Kindertagesstätten und Schulen haben:

Einwohner gesamt und nach Altersgruppen

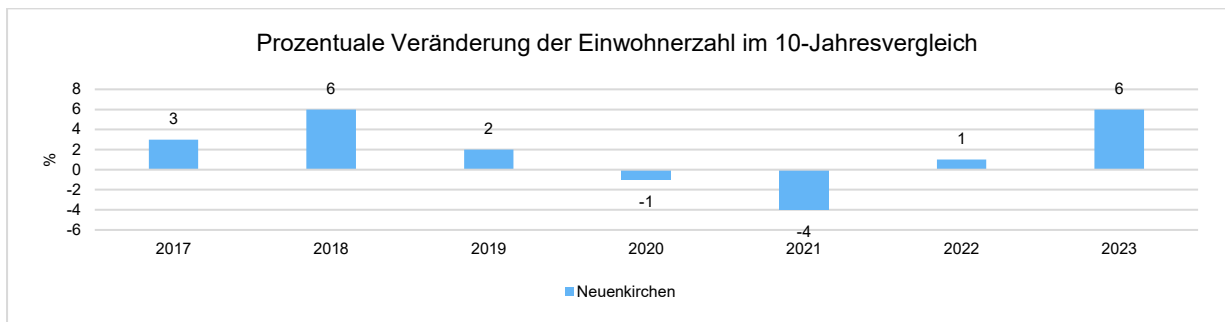
	E' 2019	E' 2020	E' 2021	E' 2022	E' 2023
Einwohner gesamt	1.206	1.181	1.169	1.194	1.233
Kinder im Vorschulalter (0-5 Jahre)	78	63	60	68	71
davon Kinder Krippenalter (0-2 Jahre)	39	23	27	31	33
davon Kinder Kindergartenalter (3-5 Jahre)	39	40	33	37	38
Kinder Schulalter (6-17 Jahre)	155	153	163	154	164
Einwohner im erwerbsfähigen Alter gesamt (18-65 Jahre)	758	746	716	742	765
Senioren (über 65 Jahre)	215	219	230	230	233

Die langfristige Entwicklung einzelner Altersgruppen



Prozentuale Veränderung der Bevölkerung im 10-Jahresvergleich

Die nachfolgende Grafik zeigt die prozentuale Veränderung der Bevölkerung im 10-Jahresvergleich, also in welchem Maße sich die Einwohnerzahl innerhalb eines Zeitraums von 10 Jahren verändert hat (z.B. 2022 zu 2012).



Ein Anpassungsbedarf bei den Einrichtungen der Gemeinde Neuenkirchen aufgrund der aus der Bevölkerungsstatistik zu schließenden zukünftigen Gemeindeentwicklung ist weiterhin zu beobachten.

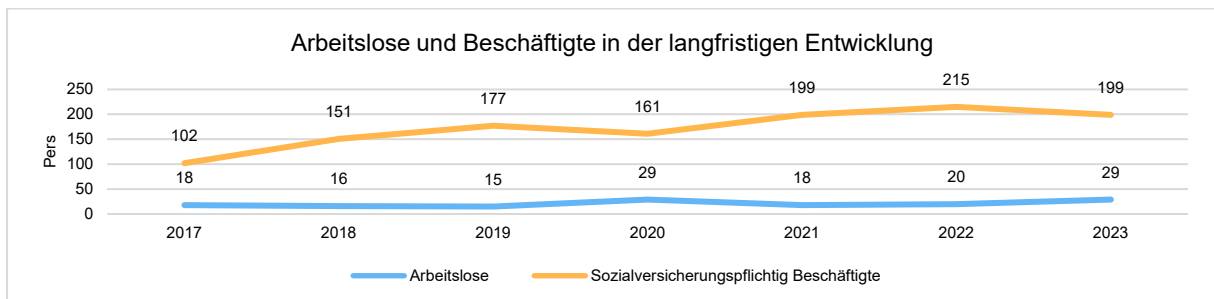
8.2 Wirtschaft und Arbeitsmarkt

Nachfolgend wird tabellarisch die Entwicklung der wichtigsten Indikatoren wie die Zahl der Arbeitslosen und die Zahl der sozialversicherungspflichtig Beschäftigten vor Ort angezeigt. Die Daten entstammen aus den Statistiken der Bundesagentur für Arbeit.

Arbeitslose und Beschäftigte

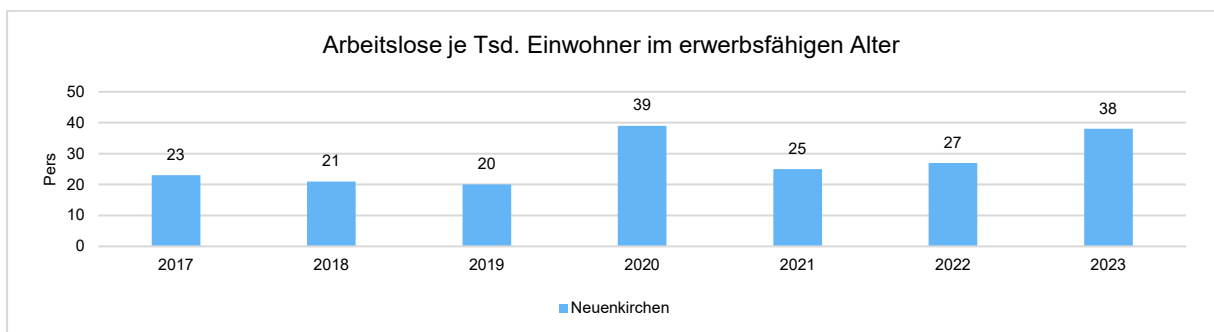
	E' 2019	E' 2020	E' 2021	E' 2022	E' 2023
Arbeitslose zum 30.6.	15	29	18	20	29
davon unter 25 Jahre (Jugendarbeitslosigkeit)	0	3	4	4	4
davon über 55 Jahre (Arbeitslosigkeit Älterer)	4	7	--	7	9
Sozialversicherungspflichtig Beschäftigte am Arbeitsort	177	161	199	215	199

Arbeitslose und Beschäftigtenzahl in der langfristigen Entwicklung



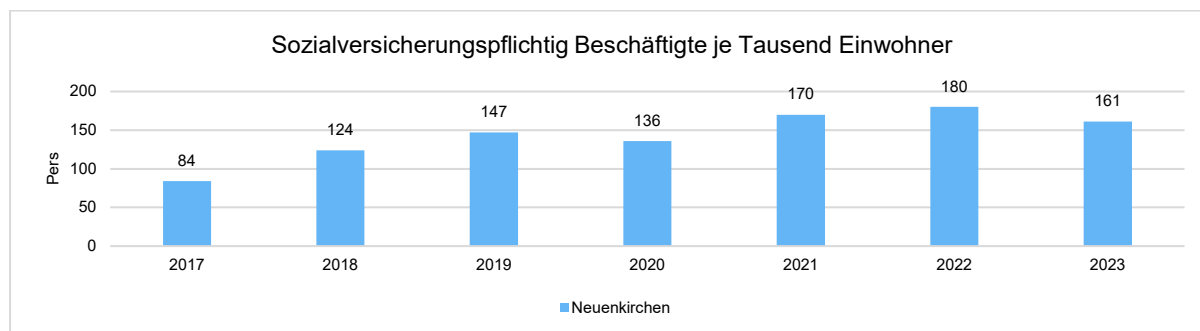
Arbeitslose je Tausend Einwohner im erwerbsfähigen Alter

Um die Arbeitslosenzahlen besser interpretieren zu können, wird nachfolgend die Arbeitslosigkeit ins Verhältnis zur Bevölkerungsgruppe der Personen im erwerbsfähigen Alter (18 - 65 Jahre) gestellt, da sich auch diese Gruppe im Zeitverlauf stetig verändert.



Im Ort arbeitende sozialversicherungspflichtig Beschäftigte je Tausend Einwohner

Jede Kommune hat ein grundsätzliches Interesse daran, dass sich der örtliche Arbeitsmarkt und die vor Ort ansässigen Betriebe positiv entwickeln. Ein Indikator hierfür ist die Zahl der sozialversicherungspflichtigen Beschäftigungsverhältnisse im Verhältnis zur Einwohnerzahl. Die Entwicklung im Zeitverlauf ist hier von besonderer Bedeutung.



9 Ausblick

Im Zentrum der Planung und damit im Mittelpunkt der Haushaltswirtschaft steht der Ergebnishaushalt, mit welchem der Rat die Verwaltung ermächtigt, die entsprechenden Ressourcen einzusetzen. Neben den geplanten Positionen der laufenden Verwaltung, zeigt er auch den geplanten jährlichen Ressourcenverbrauch (Werteverzehr) durch die Abnutzung von Vermögen als Abschreibung. Der Ergebnishaushalt wird auch als "führender Haushalt" bezeichnet.

Nach dem ressourcenorientierten Konzept der kommunalen Haushaltswirtschaft muss konsequenterweise der Haushaltsausgleich (zunächst) in der Ergebnisrechnung erfolgen. Danach soll als primärer Haushaltsausgleich der Gesamtbetrag der ordentlichen Erträge mindestens den Gesamtbetrag der ordentlichen Aufwendungen decken.

Das ordentliche Ergebnis weist für das Jahr 2025 einen Überschuss von 417.500 € aus. In den folgenden drei Jahren werden jeweils Fehlbeträge erwartet. Die Entwicklung der Finanzplanjahre ist genau zu beobachten. Aufgrund der anstehenden Investitionen auf Samtgemeindeebene und einer damit evtl. verbundenen Anpassung des Samtgemeindeumlagehebesatzes steht zu erwarten, dass der Haushaltsausgleich in den kommenden Jahren ohne eine Anpassung der Realsteuerhebesätze schwer zu realisieren ist.

Unter dem Gesichtspunkt der oftmals schwankenden (Gewerbe-) Steuereinnahmen und Steuerbeteiligungen sind die Auswirkungen auf den Ergebnishaushalt zu beobachten.

Die Liquidität der Gemeinde Neuenkirchen ist im Finanzplanungszeitraum nicht gefährdet, da ausreichend liquide Mittel aus Vorjahren zur Verfügung stehen und auch, in den nächsten Jahren voraussichtlich ein geringer Überschuss erwirtschaftet werden kann.

Neuenkirchen, den 11. Dezember 2024

Der Gemeindedirektor

(Denker)

Ergebnishaushalt



Ergebnishaushalt 2025

Gemeinde: 04 Neuenkirchen

Erträge und Aufwendungen	Rechnungs- ergebnis des Vorvor- jahres	Ansatz des Vorjahres	Ansatz des Haushalts- jahres	Ansatz des ersten Jahres der mittelfristigen Ergebnis- und Finanzplanung	Ansatz des zweiten Jahres der mittelfristigen Ergebnis- und Finanzplanung	Ansatz des dritten Jahres der mittelfristigen Ergebnis- und Finanzplanung
	2023	2024	2025	2026	2027	2028
	EUR	EUR	EUR	EUR	EUR	EUR
1	2	3	4	5	6	7
Ordentliche Erträge						
1. + Steuern und ähnliche Abgaben	723.588,43	1.142.000	1.065.400	1.114.800	1.160.800	1.184.000
3011000 Grundsteuer A	34.507,61	34.300	23.900	23.900	23.900	23.900
3012000 Grundsteuer B	121.200,16	121.200	132.800	134.500	136.200	137.900
3013000 Gewerbesteuer	-21.724,00	359.500	234.500	245.300	253.700	262.400
3021000 Gemeindeanteil an der Einkommensteuer	556.503,00	576.600	622.800	658.900	693.800	705.600
3022000 Gemeindeanteil an der Umsatzsteuer	26.575,00	43.800	44.900	45.800	46.800	47.800
3032000 Hundesteuer	6.526,66	6.600	6.500	6.400	6.400	6.400
2. + Zuwendungen und allgemeine Umlagen	12.505,36	12.700	14.100	12.700	12.700	12.700
3142000 Zuweisungen für laufende Zwecke von Gemeinden (GV)	10.000,00	10.000	10.000	10.000	10.000	10.000
3147000 Zuweisungen für laufende Zwecke von privaten Unternehmen	0,00	0	100	100	100	100
3148000 Zuweisungen für laufende Zwecke von übrigen Bereichen	2.505,36	2.700	4.000	2.600	2.600	2.600
3. + Auflösungserträge aus Sonderposten	38.987,81	37.900	32.400	26.500	24.200	22.800
3161000 Erträge aus der Auflösung von Sonderposten aus Investitionszuweisungen und -zuschüssen	30.513,98	29.500	26.500	24.200	21.900	20.500
3371000 Erträge aus der Auflösung von Sonderposten für Beiträge und ähnliche Entgelte	8.473,83	8.400	5.900	2.300	2.300	2.300
4. + sonstige Transfererträge	0,00	0	0	0	0	0
5. + öffentlich-rechtliche Entgelte	2.700,00	500	500	500	500	500
3321000 Benutzungsgebühren und ähnliche Entgelte	2.700,00	500	500	500	500	500
6. + privatrechtliche Entgelte	14.159,31	8.400	8.700	8.700	8.700	8.700
3411000 Mieten und Pachten	5.246,28	5.100	5.500	5.500	5.500	5.500
3461000 Sonstige privatrechtliche Leistungsentgelte	8.913,03	3.300	3.200	3.200	3.200	3.200
7. + Kostenerstattungen und Kostenumlagen	195,69	0	0	0	0	0
3488000 Erstattungen von übrigen Bereichen	195,69	0	0	0	0	0
8. + Zinsen und ähnliche Finanzerträge	11.786,41	15.800	13.300	13.300	13.300	13.300
3617000 Zinserträge von Kreditinstituten	11.794,72	15.000	13.000	13.000	13.000	13.000
3651000 Erträge aus Gewinnanteilen aus verbundenen Unternehmen und Beteiligungen	0,00	100	100	100	100	100
3691000 Verzinsung von Steuernachforderungen	-8,31	700	200	200	200	200
9. + aktivierungsfähige Eigenleistungen	0,00	0	0	0	0	0
10. +/- Bestandsveränderungen	0,00	0	0	0	0	0
11. + sonstige ordentliche Erträge	39.521,80	33.400	27.700	27.700	27.700	27.700
3511000 Konzessionsabgaben	31.205,49	33.200	27.500	27.500	27.500	27.500
3562000 Säumniszuschläge	425,00	200	200	200	200	200
3582000 Erträge aus der Auflösung von Rückstellungen	414,00	0	0	0	0	0
3583100 Erträge aus der Auflösung oder Herabsetzung von Wertberichtigungen auf Forderungen (Einzel-/Pauschalwertberichtigungen)	7.477,31	0	0	0	0	0
12. = Summe ordentliche Erträge	843.444,81	1.250.700	1.162.100	1.204.200	1.247.900	1.269.700
Ordentliche Aufwendungen						
13. - Personalaufwendungen	8.994,39	9.100	9.100	9.600	9.800	10.000
4019000 Dienstaufwendungen sonstige Beschäftigte	8.974,69	9.000	9.000	9.500	9.700	9.900
4041000 Beihilfen und Unterstützungsleistungen für Beamte und Arbeitnehmer	19,70	100	100	100	100	100
14. - Versorgungsaufwendungen	0,00	0	0	0	0	0
15. - Aufwendungen für Sach- und Dienstleistungen	59.238,61	91.200	80.000	80.700	81.600	82.400
4211000 Unterhaltung der Grundstücke und baulichen Anlagen	9.939,09	5.500	4.300	4.300	4.400	4.400
4212000 Unterhaltung des sonstigen unbeweglichen Vermögens	17.148,71	40.000	42.500	42.900	43.400	43.800
4221000 Unterhaltung des sonstigen beweglichen Vermögens	211,82	500	300	300	300	300



Ergebnishaushalt 2025

Gemeinde: 04 Neuenkirchen

Erträge und Aufwendungen	Rechnungs- ergebnis des Vorvor- jahres	Ansatz des Vorjahres	Ansatz des Haushalts- jahres	Ansatz des ersten Jahres der mittelfristigen Ergebnis- und Finanzplanung	Ansatz des zweiten Jahres der mittelfristigen Ergebnis- und Finanzplanung	Ansatz des dritten Jahres der mittelfristigen Ergebnis- und Finanzplanung
	2023	2024	2025	2026	2027	2028
	EUR	EUR	EUR	EUR	EUR	EUR
1	2	3	4	5	6	7
4222000 Erwerb geringwertiger Vermögensgegenstände	494,77	1.800	0	0	0	0
4231000 Mieten und Pachten	1.716,27	1.800	1.800	1.800	1.800	1.900
4241000 Bewirtschaftung der Grundstücke und baulichen Anlagen	27.852,11	36.600	26.100	26.400	26.600	26.900
4271000 Besondere Verwaltungs- und Betriebsaufwendungen	1.875,84	5.000	5.000	5.000	5.100	5.100
16. - Abschreibungen	84.769,66	92.000	74.800	69.600	67.100	65.900
4711010 AfA auf imm. Vermögensgegenstände aus gel. Investitionszuwendungen	4.916,17	5.100	5.000	4.900	4.900	4.700
4711100 AfA auf unbebaute Grundstücke und grundstücksgl. Rechte an unb. Gr.	378,96	400	400	400	400	400
4711340 AfA auf Gebäude und Aufbauten mit Kultur-, Sport-, Freizeit- und Gartenanlagen	7.202,62	7.300	7.300	7.300	7.300	7.300
4711390 AfA auf Gebäude und Aufbauten mit sonstigen Dienst-, Geschäfts und anderen Betriebsgebäuden	177,97	200	200	200	200	200
4711442 AfA auf Gebäude und Aufbauten für Entwässerungs- und Abwasserbeseitigungsanlagen	8.526,38	8.600	8.600	8.600	8.600	8.600
4711450 AfA auf Straßen, Wege, Plätze und Verkehrslenkungsanlagen	54.406,76	63.500	48.300	43.400	41.000	40.900
4711470 AfA auf wasserbauliche Anlagen	230,29	300	300	300	300	300
4711482 AfA auf Gebäuden und Aufbauten mit Friedhöfen und Bestattungsanlagen	2.210,71	2.300	2.300	2.300	2.300	1.000
4711500 AfA auf Maschinen und technische Anlagen	467,35	600	600	400	300	300
4711720 AfA auf Betriebs- und Geschäftsausstattung	1.850,45	1.800	1.800	1.800	1.800	1.800
4711996 AfA auf Anlagen im Bau	0,00	0	0	0	0	400
4721111 Einzelwertberichtigung	4.362,00	100	0	0	0	0
4721202 Abschreibungen auf Forderungen aus der Grundsteuer B	0,00	1.700	0	0	0	0
4721204 Abschreibungen auf Forderungen aus der Hundesteuer	40,00	100	0	0	0	0
17. - Zinsen und ähnliche Aufwendungen	92,70	100	100	100	100	100
4517000 Zinsaufwendungen an Kreditinstitute	1,01	0	0	0	0	0
4592000 Verzinsung von Steuererstattungen	91,69	100	100	100	100	100
18. - Transferaufwendungen	1.084.039,59	916.600	541.800	1.009.100	1.050.800	1.106.700
4318000 Zuweisungen an übrige Bereiche	7.803,59	8.600	2.700	2.700	2.800	2.800
4341000 Gewerbesteuerumlage	-2.228,00	35.000	22.800	23.800	24.700	25.500
4372100 Kreisumlage	542.424,00	418.800	248.600	420.400	437.800	472.100
4372200 Samtgemeindeumlage	536.040,00	454.200	267.700	562.200	585.500	606.300
19. - sonstige ordentliche Aufwendungen	37.195,38	39.000	38.800	39.000	39.400	39.700
4421000 Aufwendungen für ehrenamtliche und sonstige Tätigkeit	11.693,25	12.000	12.000	12.100	12.200	12.400
4429000 Sonstige Aufwendungen für die Inanspruchnahme von Rechten und Diensten	816,33	1.000	1.000	1.000	1.000	1.000
4429100 Verfügungsmittel	0,00	100	100	100	100	100
4431000 Geschäftsaufwendungen	4.179,85	4.800	4.800	4.800	4.900	4.900
4431230 Post- und Fernmeldegebühren	294,57	300	400	400	400	400
4431320 Sachverständigenkosten	287,39	900	0	0	0	0
4441000 Steuern, Versicherungen, Schadensfälle	3.296,35	3.800	3.700	3.700	3.700	3.700
4451000 Erstattungen an Land	63,43	100	100	100	100	100
4452000 Erstattungen an Gemeinden und Gemeindeverbände	16.564,21	14.200	14.700	14.800	15.000	15.100
4621000 Deckungsreserve	0,00	1.800	2.000	2.000	2.000	2.000
20. = Summe ordentliche Aufwendungen	1.274.330,33	1.148.000	744.600	1.208.100	1.248.800	1.304.800
21. = Ordentliches Ergebnis (Summe ordentliche Erträge abzüglich Summe ordentliche Aufwendungen)	-430.885,52	102.700	417.500	-3.900	-900	-35.100



Ergebnishaushalt 2025

Gemeinde: 04 Neuenkirchen

Erträge und Aufwendungen	Rechnungs- ergebnis des Vorvor- jahres	Ansatz des Vorjahres	Ansatz des Haushalts- jahres	Ansatz des ersten Jahres der mittelfristigen Ergebnis- und Finanzplanung	Ansatz des zweiten Jahres der mittelfristigen Ergebnis- und Finanzplanung	Ansatz des dritten Jahres der mittelfristigen Ergebnis- und Finanzplanung
	2023	2024	2025	2026	2027	2028
	EUR	EUR	EUR	EUR	EUR	EUR
1	2	3	4	5	6	7
22. + außerordentliche Erträge	0,00	500	0	0	0	0
<i>5311000 Erträge aus der Veräußerung von Grundstücken und Gebäuden und anderen unbeweglichen Vermögensgegenständen (Buchung nur über AnBu)</i>	<i>0,00</i>	<i>500</i>	<i>0</i>	<i>0</i>	<i>0</i>	<i>0</i>
23. - außerordentliche Aufwendungen	0,00	0	0	0	0	0
24. = außerordentliches Ergebnis (außerordentliche Erträge abzüglich außerordentliche Aufwendungen)	0,00	500	0	0	0	0
25. = Jahresergebnis (Saldo aus dem ordentlichen und dem außerordentlichen Ergebnis) Überschuss(+) / Fehlbetrag (-)	-430.885,52	103.200	417.500	-3.900	-900	-35.100
26. Summe der Jahresfehlbeträge aus Vorjahren gem. § 2 Abs. 6 KomHKVO	0,00	0	0	0	0	0

*** Ende der Liste "Ergebnishaushalt" ***

Erläuterungen zum Ergebnishaushalt

Der Ergebnishaushaltsplan ist nach den rechtlich vorgeschriebenen Mustern aufgebaut. Diese Übersicht soll zeigen, welche Inhalte sich hinter den Zeilen verbergen. Aufzählungen sind beispielhaft und nicht abschließend.

Nr.	Bezeichnung	Erläuterung/Beispiel
Ordentliche Erträge		
1	Steuern und ähnliche Abgaben	Hierzu zählen die Grundsteuer A+B, Gewerbesteuer, Vergnügungssteuer, Hundesteuer, Gemeindeanteil an der Einkommensteuer, Gemeindeanteil an der Umsatzsteuer
2	Zuwendungen und allgemeine Umlagen	Als Zuwendungen sind z.B. die Schlüsselzuweisungen vom Land für laufende Zwecke, die Zuweisungen für Auftragsangelegenheiten, Spenden, Zuweisungen vom Land für Integration in Kindergärten, für Personalkosten in Kindergärten zu nennen, allgemeine Umlagen sind z.B. die Kreis- und Samtgemeindeumlage. Zuwendungen für Investitionsmaßnahmen werden hier nicht nachgewiesen.
3	Auflösungserträge aus Sonderposten	Nach § 44 Abs. 5 KomHKVO müssen empfangene Investitionszuweisungen und -zuschüsse, sowie Beiträge für abnutzbare Vermögensgegenstände als Sonderposten ausgewiesen und entsprechend der Nutzungsdauer des jeweiligen Vermögensgegenstandes aufgelöst werden.
4	Sonstige Transfererträge	Als Transferleistungen werden die Zahlungen beschrieben, die nicht auf einem Leistungsaustausch basieren. Sie fallen aufgrund einseitiger Verwaltungsvorfälle (z.B. Bescheide) als Transfererträge oder Transferaufwendungen an. Beispiele für Transfererträge sind der Kostenerersatz im Bereich der Sozialhilfe, die Rückzahlung gewährter Sozialleistungen und Schuldendiensthilfen.
5	Öffentlich-rechtliche Entgelte	Hierzu gehören die Erträge aus Verwaltungsgebühren, Benutzungsgebühren, Fremdenverkehrsbeiträge und Kurbeiträge. Dagegen werden die Erschließungsbeiträge, die Wegebaubeiträge, die Abwasserbeiträge usw. nicht im Ergebnishaushalt (sondern nur als Einzahlungen für Investitionstätigkeit im Finanzhaushalt) veranschlagt, da sie keine Erträge darstellen.
6	Privatrechtliche Entgelte	Die Kommune kann z.B. anstelle einer Benutzungsgebühr ein privatrechtliches Entgelt (z.B. Eintrittsgeld) fordern. Außerdem fallen hierunter die Mieten und Pachten für die Nutzung von gemeindlichen Eigentum, Schadenersatzleistungen, Versicherungsentschädigungen, Verkaufserlöse

7	Kostenerstattungen und Kostenumlagen	Hierunter fallen z.B. die Erstattungen der Aufwendungen für Personal der Gemeinde, wenn sie namens und im Auftrag für den Landkreis die Sozialhilfeangelegenheiten oder als Hausmeister, Schulsekretärin in Schulen für den Landkreis tätig wird. Auch fallen hierunter die Erstattungen der Gemeinden für die Tätigkeiten des Bauhofes der Samtgemeinde.
8	Zinsen und ähnliche Finanzerträge	Zinserträge aus Geldanlagen bei Kreditinstituten sowie aus von der Kommune an Dritte ausgegebenen Darlehen und innere Darlehen. Zinsen für Steuernachforderungen und Dividenden.
9	Aktivierete Eigenleistungen	Nach § 15 Abs. 4 KomHKVO sind aktivierungsfähige Eigenleistungen zu veranschlagen. Verwaltungsinterne Kostenerstattung für selbst erbrachte Leistungen zur ‚Schaffung von Vermögensgegenständen. Monetärer Wert der von der Gemeinde selbst hergestellten Vermögensgegenstände für die eigene Aufgabenerledigung.
10	Bestandsveränderungen	Als Bestandsveränderungen sind die Erhöhungen und Verminderungen des Bestands an Vorräten zu veranschlagen.
11	Sonstige ordentliche Erträge	Konzessionsabgaben, die die Gemeinde für die Versorgung mit Strom und Gas von den Versorgungsunternehmen erhält, Zwangs- und Bußgelder, Erträge aus der Auflösung von Pensionsrückstellungen.
12	Summe ordentliche Erträge	Summe der Zeilen 1 bis 11
Ordentliche Aufwendungen		
13	Aufwendungen für aktives Personal	Dienstbezüge, die Beiträge und Umlagen zu Versorgungskassen sowie zur gesetzlichen Sozialversicherung, die Beihilfen sowie die Rückstellungen für Pensionen, Altersteilzeit und Beihilfen für die Beamten und die übrigen Beschäftigten.
14	Aufwendungen für Versorgung	Zuführung an die Versorgungsrücklage an Versorgungsempfänger
15	Aufwendungen für Sach- und Dienstleistungen	Unterhaltung und Bewirtschaftung der Grundstücke und baulichen Anlagen, zu leistende Mieten, Pachten, Leasingraten (wenn das Leasingobjekt nach Vertragsablauf nicht in das Eigentum der Kommune übergeht), Unterhaltung des beweglichen Vermögens und Erwerb geringwertiger Vermögensgegenstände, Haltung von Fahrzeugen, Dienst- und Schutzkleidung, Aus- und Fortbildung, besondere Verwaltungs- und Betriebsaufwendungen (Gas, Wasser, Strom), Repräsentationen etc.
16	Abschreibungen	Buchmäßige Abbildung der Wertminderung von längerfristig dienenden abnutzbaren Vermögensgegenständen (immaterielles Vermögen, Sachvermögen, Finanzvermögen)

17	Zinsen und ähnliche Aufwendungen	Zinsaufwendungen für die Verbindlichkeiten gegenüber Kreditinstituten, Kreditbeschaffungskosten, Verzinsung von Steuererstattungen
18	Transferaufwendungen	Zuweisungen und Zuschüsse für laufende Zwecke (z.B. Zuschuss an Kindergruppe Neuenkirchen, Vereine), Schuldendiensthilfen, Sozialhilfe, Gewerbesteuerumlage, Kreisumlage, Samtgemeindeumlage
19	Sonstige ordentliche Aufwendungen	Aufwandsentschädigungen, Mitgliedsbeiträge, Verfügungsmittel, Geschäftsaufwendungen (Bücher und Zeitschriften, Post- und Fernmeldegebühren, Bekanntmachungen, Prüfungsgebühren, Sachverständigenkosten, Rückbuchungsgebühren, Kranzspenden, Kosten für Nachrufe), Reisekosten, Steuern, Versicherungen, Schadensfälle, Erstattungen für die Aufwendungen von Dritten aus laufender Verwaltungstätigkeit (z.B. Aufwendungen für in Inanspruchnahme des Bauhofes der Samtgemeinde) Wertveränderungen bei Vermögensgegenständen, Deckungsreserve
20	Summe ordentliche Aufwendungen	Summe der Zeilen 13 bis 19
21	Ordentliches Ergebnis	Summe Zeile 12 abzgl. Summe Zeile 20
22	Außerordentliche Erträge	Ungewöhnliche, selten vorkommende oder periodenfremde Erträge, insbesondere Erträge aus der Vermögensveräußerung über dem Restbuchwert
23	Außerordentliche Aufwendungen	Ungewöhnliche, selten vorkommende oder periodenfremde Aufwendungen, insbesondere Aufwendungen aus der Vermögensveräußerung unter dem Restbuchwert
24	Außerordentliches Ergebnis	Summe Zeile 22 abzgl. Summe Zeile 23
25	Jahresergebnis	Saldo aus dem ordentlichen und dem außerordentlichen Ergebnis
26	Summe der Jahresfehlbeträge aus Vorjahren gem. § 2 Abs. 6 KomHKVO	Fehlbetrag aus Vorjahren der nicht aus der mit Überschüssen des ordentlichen Ergebnisses gebildeten Rücklage und nicht aus der mit Überschüssen des außerordentlichen Ergebnisse gebildeten Rücklage gedeckt werden konnte.

Teilergebnishaushalt

Produkte



B. Teilergebnishaushalt 2025

Gemeinde: 04 Neuenkirchen

Produktbereich	1	Zentrale Verwaltung
Produktbereich	11	Innere Verwaltung
Produktgruppe	111	Verwaltungssteuerung und Service
Produkt	11100	Gemeindeorgane

Verantwortlich

Samtgemeindebürgermeister Denker

Gesetzliche Grundlage

Niedersächsisches Kommunalverfassungsgesetz (NKomVG)
Geschäftsordnung des Rates, Ratsbeschlüsse
Aufwandsentschädigungssatzung

Ziele

Sicherstellung geordneter Beratungs- und Entscheidungsabläufe in den politischen Gremien, Gewährleistung von zeitnahen und rechtmäßigen Entscheidungen, Nachvollziehbarkeit der Entscheidungen für Politik, Information von Ratsmitgliedern und Bürgern

Erläuterungen/Leistungen

Leitung der Verwaltung i.R. der vom Rat vorgegebenen Ziele und Grundsätze so wie der bereitgestellten Haushaltsmittel.
Strategische Zielsetzung und Planung, Treffen von Grundsatzentscheidungen und Koordination der Verwaltungsabläufe.
Vorbereitung und Ausführung der Beschlüsse des Rates sowie regelmäßige Berichterstattung über die Beschlussausführung.
Betreuung des Rates (Einladungen, Protokolle)
Repräsentation der Gemeinde und Vornahme von Ehrungen (Ehe- und Altersjubilare)

Erträge und Aufwendungen	Rechnungsergebnis des Vorjahres	Ansatz des Vorjahres	Ansatz des Haushaltsjahres	Ansatz des ersten Jahres der mittelfristigen Ergebnis- und Finanzplanung	Ansatz des zweiten Jahres der mittelfristigen Ergebnis- und Finanzplanung	Ansatz des dritten Jahres der mittelfristigen Ergebnis- und Finanzplanung
	2023	2024	2025	2026	2027	2028
	EUR	EUR	EUR	EUR	EUR	EUR
1	2	3	4	5	6	7
Ordentliche Aufwendungen						
15. - Aufwendungen für Sach- und Dienstleistungen	638,70	1.200	1.200	1.200	1.200	1.200
4271000 <i>Besondere Verwaltungs- und Betriebsaufwendungen</i>	638,70	1.200	1.200	1.200	1.200	1.200
19. - sonstige ordentliche Aufwendungen	14.989,60	15.800	15.800	15.900	16.000	16.200
4421000 <i>Aufwendungen für ehrenamtliche und sonstige Tätigkeit</i>	11.693,25	12.000	12.000	12.100	12.200	12.400
4429100 <i>Verfüungsmittel</i>	0,00	100	100	100	100	100
4441000 <i>Steuern, Versicherungen, Schadensfälle</i>	3.296,35	3.700	3.700	3.700	3.700	3.700
20. = Summe ordentliche Aufwendungen	15.628,30	17.000	17.000	17.100	17.200	17.400
21. = ordentliches Ergebnis	-15.628,30	-17.000	-17.000	-17.100	-17.200	-17.400
25. = Jahresergebnis	-15.628,30	-17.000	-17.000	-17.100	-17.200	-17.400
29. = Ergebnis unter Berücksichtigung der internen Leistungsbeziehungen	-15.628,30	-17.000	-17.000	-17.100	-17.200	-17.400



B. Teilergebnishaushalt 2025

Gemeinde: 04 Neuenkirchen

Produktbereich	1	Zentrale Verwaltung
Produktbereich	11	Innere Verwaltung
Produktgruppe	111	Verwaltungssteuerung und Service
Produkt	11110	Innere Verwaltung

Verantwortlich

Samtgemeindebürgermeister Denker

Gesetzliche Grundlage

Verträge

Ziele

Regelmäßige Prüfung und Anpassung der Vertragsvereinbarungen

Erläuterungen/Leistungen

Verwaltung der Mitgliedschaften.

Veröffentlichung von amtlichen Bekanntmachungen

Kennzahlen

Anzahl der Mitgliedschaften und Bekanntmachungen

Erträge und Aufwendungen	Rechnungs- ergebnis des Vorvor- jahres	Ansatz des Vorjahres	Ansatz des Haushalts- jahres	Ansatz des ersten Jahres der mittelfristigen Ergebnis- und Finanzplanung	Ansatz des zweiten Jahres der mittelfristigen Ergebnis- und Finanzplanung	Ansatz des dritten Jahres der mittelfristigen Ergebnis- und Finanzplanung
	2023	2024	2025	2026	2027	2028
	EUR	EUR	EUR	EUR	EUR	EUR
1	2	3	4	5	6	7
Ordentliche Erträge						
6. + privatrechtliche Entgelte	0,00	100	0	0	0	0
3461000 Sonstige privatrechtliche Leistungsentgelte	0,00	100	0	0	0	0
12. = Summe ordentliche Erträge	0,00	100	0	0	0	0
Ordentliche Aufwendungen						
18. - Transferaufwendungen	0,00	2.000	0	0	0	0
4318000 Zuweisungen an übrige Bereiche Zuschuss Spind OFW	0,00	2.000	0	0	0	0
19. - sonstige ordentliche Aufwendungen	1.466,83	2.100	2.000	2.000	2.000	2.000
4429000 Sonstige Aufwendungen für die Inanspruchnahme von Rechten und Diensten	816,33	1.000	1.000	1.000	1.000	1.000
4431000 Geschäftsaufwendungen	650,50	1.000	1.000	1.000	1.000	1.000
4441000 Steuern, Versicherungen, Schadensfälle	0,00	100	0	0	0	0
20. = Summe ordentliche Aufwendungen	1.466,83	4.100	2.000	2.000	2.000	2.000
21. = ordentliches Ergebnis	-1.466,83	-4.000	-2.000	-2.000	-2.000	-2.000
25. = Jahresergebnis	-1.466,83	-4.000	-2.000	-2.000	-2.000	-2.000
29. = Ergebnis unter Berücksichtigung der internen Leistungsbeziehungen	-1.466,83	-4.000	-2.000	-2.000	-2.000	-2.000



B. Teilergebnishaushalt 2025

Gemeinde: 04 Neuenkirchen

Produktbereich	1	Zentrale Verwaltung
Produktbereich	11	Innere Verwaltung
Produktgruppe	111	Verwaltungssteuerung und Service
Produkt	11120	Finanzverwaltung

Verantwortlich

Fachbereich 2 - Herr Kafemann

Gesetzliche Grundlage

NKomVG, BGB, Satzungen, Verordnungen

KomHKVO, Beschlüsse der politischen Gremien

Erläuterungen/Leistungen

Erstellung der Haushalts- und Nachtragspläne mit Investitionsprogramm und Finanzplan und Erstellung der Jahresabschlüsse, Haushaltskonsolidierung, Berechnung und Abwicklung von Zahlungen im Rahmen des kommunalen Finanzausgleichs und des Gemeindefinanzreformgesetzes

Finanzvermögen- und Schuldenverwaltung

Finanzstatistiken

Erträge und Aufwendungen	Rechnungs- ergebnis des Vorvor- jahres	Ansatz des Vorjahres	Ansatz des Haushalts- jahres	Ansatz des ersten Jahres der mittelfristigen Ergebnis- und Finanzplanung	Ansatz des zweiten Jahres der mittelfristigen Ergebnis- und Finanzplanung	Ansatz des dritten Jahres der mittelfristigen Ergebnis- und Finanzplanung
	2023	2024	2025	2026	2027	2028
	EUR	EUR	EUR	EUR	EUR	EUR
1	2	3	4	5	6	7
Ordentliche Erträge						
11. + sonstige ordentliche Erträge	414,00	0	0	0	0	0
3582000 Erträge aus der Auflösung von Rückstellungen	414,00	0	0	0	0	0
12. = Summe ordentliche Erträge	414,00	0	0	0	0	0
Ordentliche Aufwendungen						
19. - sonstige ordentliche Aufwendungen	2.574,95	2.500	2.500	2.500	2.600	2.600
4431000 Geschäftsaufwendungen	2.574,95	2.500	2.500	2.500	2.600	2.600
20. = Summe ordentliche Aufwendungen	2.574,95	2.500	2.500	2.500	2.600	2.600
21. = ordentliches Ergebnis	-2.160,95	-2.500	-2.500	-2.500	-2.600	-2.600
24. = außerordentliches Ergebnis	0,00	0	0	0	0	0
25. = Jahresergebnis	-2.160,95	-2.500	-2.500	-2.500	-2.600	-2.600
29. = Ergebnis unter Berücksichtigung der internen Leistungsbeziehungen	-2.160,95	-2.500	-2.500	-2.500	-2.600	-2.600



B. Teilergebnishaushalt 2025

Gemeinde: 04 Neuenkirchen

Produktbereich	1	Zentrale Verwaltung
Produktbereich	11	Innere Verwaltung
Produktgruppe	111	Verwaltungssteuerung und Service
Produkt	11140	Liegenschaftsmanagement

Verantwortlich

Fachbereich 3 - Herr Hollmann

Gesetzliche Grundlage

- div.
- Beschlüsse der politischen Gremien
- Mietrecht

Ziele

Bereitstellung und Vorhaltung von Grundstücken

Erläuterungen/Leistungen

- Unterhaltung und Bewirtschaftung von kommunalen bebauten Grundstücken und Wohngebäuden.
 Erwerb von unbebauten Grundstücken.
 Veräußerung und Verpachtung von unbebautem Grundvermögen der Gemeinde und abschließen, verwalten sowie aufheben der entsprechenden Verträge.
- Bearbeitung von Wohnungsanträgen, Bewerberauswahl
 - Abschluss, Verwaltung und Aufhebung von Mietverträgen
 - Mietfestsetzungen für preisgebundene und nicht preisgebundene Wohnungen
 - Mietberechnungen
 - Betriebs- bzw. Mietnebenkostenabrechnungen
 - Bearbeitung von Leistungsstörungen zwischen Mieter und Vermieter
 - Abmahnungs- und Kündigungsschreiben
 - Räumungs- und Zahlungsklagen
 - Bearbeitung von Widersprüchen
 - Wohnungsabnahmen und Übergaben bei Mieterwechsel
 - Wirtschaftlichkeitsberechnungen nach der II. Berechnungsverordnung in Zusammenarbeit mit dem Bauverein Sulingen.

-> bis 2024 teilweise unter Produkt 52220

Kennzahlen

Anzahl Pachtverträge: 12

Stand: 30.09.2024

Erträge und Aufwendungen	Rechnungsergebnis des Vorjahres	Ansatz des Vorjahres	Ansatz des Haushaltsjahres	Ansatz des ersten Jahres der mittelfristigen Ergebnis- und Finanzplanung	Ansatz des zweiten Jahres der mittelfristigen Ergebnis- und Finanzplanung	Ansatz des dritten Jahres der mittelfristigen Ergebnis- und Finanzplanung
	2023	2024	2025	2026	2027	2028
	EUR	EUR	EUR	EUR	EUR	EUR
1	2	3	4	5	6	7
Ordentliche Erträge						
6. + privatrechtliche Entgelte	499,45	500	3.500	3.500	3.500	3.500
3411000 Mieten und Pachten	499,45	500	3.500	3.500	3.500	3.500
12. = Summe ordentliche Erträge	499,45	500	3.500	3.500	3.500	3.500
Ordentliche Aufwendungen						
15. - Aufwendungen für Sach- und Dienstleistungen	55,57	100	9.400	9.500	9.600	9.700
4211000 Unterhaltung der Grundstücke und baulichen Anlagen	0,00	0	300	300	300	300
4241000 Bewirtschaftung der Grundstücke und baulichen Anlagen	55,57	100	9.100	9.200	9.300	9.400
18. - Transferaufwendungen	1.751,40	1.900	0	0	0	0
4318000 Zuweisungen an übrige Bereiche	1.751,40	1.900	0	0	0	0
19. - sonstige ordentliche Aufwendungen	682,23	800	1.300	1.300	1.300	1.300
4431000 Geschäftsaufwendungen	618,80	700	1.200	1.200	1.200	1.200
4451000 Erstattungen an Land	63,43	100	100	100	100	100
20. = Summe ordentliche Aufwendungen	2.489,20	2.800	10.700	10.800	10.900	11.000
21. = ordentliches Ergebnis	-1.989,75	-2.300	-7.200	-7.300	-7.400	-7.500



B. Teilergebnishaushalt 2025

Gemeinde: 04 Neuenkirchen

Produktbereich	1	Zentrale Verwaltung
Produktbereich	11	Innere Verwaltung
Produktgruppe	111	Verwaltungssteuerung und Service
Produkt	11140	Liegenschaftsmanagement

Erträge und Aufwendungen	Rechnungs- ergebnis des Vorvor- jahres	Ansatz des Vorjahres	Ansatz des Haushalts- jahres	Ansatz des ersten Jahres der mittelfristigen Ergebnis- und Finanzplanung	Ansatz des zweiten Jahres der mittelfristigen Ergebnis- und Finanzplanung	Ansatz des dritten Jahres der mittelfristigen Ergebnis- und Finanzplanung
	2023	2024	2025	2026	2027	2028
	EUR	EUR	EUR	EUR	EUR	EUR
1	2	3	4	5	6	7
22. + außerordentliche Erträge	0,00	500	0	0	0	0
5311000 Erträge aus der Veräußerung von Grundstücken und Gebäuden und anderen unbeweglichen Vermögensgegenständen (Buchung nur über AnBu)	0,00	500	0	0	0	0
24. = außerordentliches Ergebnis	0,00	500	0	0	0	0
25. = Jahresergebnis	-1.989,75	-1.800	-7.200	-7.300	-7.400	-7.500
29. = Ergebnis unter Berücksichtigung der internen Leistungsbeziehungen	-1.989,75	-1.800	-7.200	-7.300	-7.400	-7.500



B. Teilergebnishaushalt 2025

Gemeinde: 04 Neuenkirchen

Produktbereich	2	Schule und Kultur
Produktbereich	28	Heimat- und sonstige Kulturpflege
Produktgruppe	281	Heimat- und sonstige Kulturpflege
Produkt	28100	Heimat- und sonstige Kulturpflege

Verantwortlich

Fachbereich 1 - Frau Meyer

Ziele

Betreuung, Beratung und Förderung der Heimat- und Kulturpflege

Gesetzliche Grundlage

Beschlüsse der politischen Gremien, Satzungen und Richtlinien

Erläuterungen/Leistungen

Betreuung und Beratung von kulturellen Vereinen und sonstigen Organisationen sowie deren Förderung.

Zuschüsse an Einrichtungen der Heimat- und Kulturpflege

Kennzahlen

Veranstaltungen und Anträge

Erträge und Aufwendungen	Rechnungs- ergebnis des Vorvor- jahres	Ansatz des Vorjahres	Ansatz des Haushalts- jahres	Ansatz des ersten Jahres der mittelfristigen Ergebnis- und Finanzplanung	Ansatz des zweiten Jahres der mittelfristigen Ergebnis- und Finanzplanung	Ansatz des dritten Jahres der mittelfristigen Ergebnis- und Finanzplanung
	2023	2024	2025	2026	2027	2028
	EUR	EUR	EUR	EUR	EUR	EUR
1	2	3	4	5	6	7
Ordentliche Aufwendungen						
16. - Abschreibungen	171,63	200	200	200	200	200
4711010 AfA auf imm. Vermögensgegenstände aus gel.	171,63	200	200	200	200	200
<i>Investitionszuwendungen</i>						
20. = Summe ordentliche Aufwendungen	171,63	200	200	200	200	200
21. = ordentliches Ergebnis	-171,63	-200	-200	-200	-200	-200
25. = Jahresergebnis	-171,63	-200	-200	-200	-200	-200
29. = Ergebnis unter Berücksichtigung der internen Leistungsbeziehungen	-171,63	-200	-200	-200	-200	-200



B. Teilergebnishaushalt 2025

Gemeinde: 04 Neuenkirchen

Produktbereich	3	Soziales und Jugend
Produktbereich	36	Kinder-, Jugend- und Familienhilfe
Produktgruppe	365	Tageseinrichtungen für Kinder
Produkt	36500	Kindertagesstätte Neuenkirchen

Verantwortlich

Fachbereich 1 - Frau Meyer

Gesetzliche Grundlage

SGB VIII - Kinder- und Jugendhilfe

Gesetz über Tageseinrichtungen für Kinder in Niedersachsen

Vereinbarung mit dem Landkreis zur Übernahme von Aufgaben der Jugendhilfe

Bezuschussungsanträge

Beschlüsse der politischen Gremien

Ziele

Förderung anerkannter Einrichtungen freier Träger

Sicherstellung des Angebots an Plätzen

Erläuterungen/Leistungen

Angebot von 25 + 25 (Außenstelle) = 50 zur Verfügung stehenden Kindergartenplätzen aufrechterhalten, 15 zur Verfügung stehende Krippenplätze

Kennzahlen

Anzahl der Anträge

Erträge und Aufwendungen	Rechnungs- ergebnis des Vorvor- jahres	Ansatz des Vorjahres	Ansatz des Haushalts- jahres	Ansatz des ersten Jahres der mittelfristigen Ergebnis- und Finanzplanung	Ansatz des zweiten Jahres der mittelfristigen Ergebnis- und Finanzplanung	Ansatz des dritten Jahres der mittelfristigen Ergebnis- und Finanzplanung
	2023	2024	2025	2026	2027	2028
	EUR	EUR	EUR	EUR	EUR	EUR
1	2	3	4	5	6	7
Ordentliche Aufwendungen						
16. - Abschreibungen	1.786,33	1.800	1.800	1.800	1.800	1.600
4711010 AfA auf imm. Vermögensgegenstände aus gel.	1.786,33	1.800	1.800	1.800	1.800	1.600
<i>Investitionszuwendungen</i>						
20. = Summe ordentliche Aufwendungen	1.786,33	1.800	1.800	1.800	1.800	1.600
21. = ordentliches Ergebnis	-1.786,33	-1.800	-1.800	-1.800	-1.800	-1.600
25. = Jahresergebnis	-1.786,33	-1.800	-1.800	-1.800	-1.800	-1.600
29. = Ergebnis unter Berücksichtigung der internen Leistungsbeziehungen	-1.786,33	-1.800	-1.800	-1.800	-1.800	-1.600



B. Teilergebnishaushalt 2025

Gemeinde: 04 Neuenkirchen

Produktbereich	3	Soziales und Jugend
Produktbereich	36	Kinder-, Jugend- und Familienhilfe
Produktgruppe	366	Einrichtungen der Jugendarbeit
Produkt	36610	Spielplätze u.ä.

Verantwortlich

Fachbereich 3 - Herr Hollmann

Ziele

Förderung der körperlichen, geistigen und sozialen Entwicklung von Kindern und Jugendlichen.

Erhöhung der Attraktivität der Gemeinde.

Attraktive und sinnvolle Freizeitgestaltung für Kinder und Jugendliche

Kennzahlen

Anzahl der Spielplätze: 3

Fläche der Spielplätze: 3.747 qm

Gesetzliche Grundlage

Kinder- und Jugendhilfegesetz, Ratsbeschlüsse

Erläuterungen/Leistungen

Bau und Unterhaltung von Spielplätzen.

Einhaltung der vorgeschriebenen sicherheitstechnischen Anforderungen und Überprüfungen nach DIN EN 1176

Überwachung und Beseitigung der festgestellten Mängel durch den Bauhof.

Erträge und Aufwendungen	Rechnungs- ergebnis des Vorvor- jahres	Ansatz des Vorjahres	Ansatz des Haushalts- jahres	Ansatz des ersten Jahres der mittelfristigen Ergebnis- und Finanzplanung	Ansatz des zweiten Jahres der mittelfristigen Ergebnis- und Finanzplanung	Ansatz des dritten Jahres der mittelfristigen Ergebnis- und Finanzplanung
	2023	2024	2025	2026	2027	2028
	EUR	EUR	EUR	EUR	EUR	EUR
1	2	3	4	5	6	7
Ordentliche Erträge						
12. = Summe ordentliche Erträge	0,00	0	0	0	0	0
Ordentliche Aufwendungen						
15. - Aufwendungen für Sach- und Dienstleistungen	2.201,90	2.000	2.500	2.500	2.600	2.600
4212000 <i>Unterhaltung des sonstigen unbeweglichen Vermögens</i>	2.201,90	2.000	2.500	2.500	2.600	2.600
16. - Abschreibungen	1.717,17	1.800	1.800	1.800	1.800	1.800
4711720 <i>AfA auf Betriebs- und Geschäftsausstattung</i>	1.717,17	1.800	1.800	1.800	1.800	1.800
19. - sonstige ordentliche Aufwendungen	5.826,18	2.000	3.000	3.000	3.100	3.100
4452000 <i>Erstattungen an Gemeinden und Gemeindeverbände Fallschutz reinigen</i>	5.826,18	2.000	3.000	3.000	3.100	3.100
20. = Summe ordentliche Aufwendungen	9.745,25	5.800	7.300	7.300	7.500	7.500
21. = ordentliches Ergebnis	-9.745,25	-5.800	-7.300	-7.300	-7.500	-7.500
25. = Jahresergebnis	-9.745,25	-5.800	-7.300	-7.300	-7.500	-7.500
29. = Ergebnis unter Berücksichtigung der internen Leistungsbeziehungen	-9.745,25	-5.800	-7.300	-7.300	-7.500	-7.500



B. Teilergebnishaushalt 2025

Gemeinde: 04 Neuenkirchen

Produktbereich	4	Gesundheit und Sport
Produktbereich	42	Sportförderung
Produktgruppe	421	Förderung des Sports
Produkt	42100	Förderung des Sports

Verantwortlich

Fachbereich 1 - Frau Meyer

Gesetzliche Grundlage

Ratsbeschluss

Ziele

Sicherstellung und Förderung eines umfassenden Sportangebots in der Gemeinde.
Förderung des ehrenamtlichen Engagements.

Erläuterungen/Leistungen

Betreuung und Förderung der örtlichen Sportvereine (TV Neuenkirchen und Schützenverein Neuenkirchen).

Erträge und Aufwendungen	Rechnungs- ergebnis des Vorvor- jahres	Ansatz des Vorjahres	Ansatz des Haushalts- jahres	Ansatz des ersten Jahres der mittelfristigen Ergebnis- und Finanzplanung	Ansatz des zweiten Jahres der mittelfristigen Ergebnis- und Finanzplanung	Ansatz des dritten Jahres der mittelfristigen Ergebnis- und Finanzplanung
	2023	2024	2025	2026	2027	2028
	EUR	EUR	EUR	EUR	EUR	EUR
1	2	3	4	5	6	7
Ordentliche Aufwendungen						
16. - Abschreibungen	108,70	200	200	200	200	200
4711010 AfA auf imm. Vermögensgegenstände aus gel.	108,70	200	200	200	200	200
<i>Investitionszuwendungen</i>						
18. - Transferaufwendungen	6.011,29	4.600	2.600	2.600	2.700	2.700
4318000 Zuweisungen an übrige Bereiche	6.011,29	4.600	2.600	2.600	2.700	2.700
20. = Summe ordentliche Aufwendungen	6.119,99	4.800	2.800	2.800	2.900	2.900
21. = ordentliches Ergebnis	-6.119,99	-4.800	-2.800	-2.800	-2.900	-2.900
25. = Jahresergebnis	-6.119,99	-4.800	-2.800	-2.800	-2.900	-2.900
29. = Ergebnis unter Berücksichtigung der internen Leistungsbeziehungen	-6.119,99	-4.800	-2.800	-2.800	-2.900	-2.900



B. Teilergebnishaushalt 2025

Gemeinde: 04 Neuenkirchen

Produktbereich	4	Gesundheit und Sport
Produktbereich	42	Sportförderung
Produktgruppe	424	Sportstätten und Bäder
Produkt	42400	Sportstätten

Verantwortlich

Fachbereich 1 - Frau Meyer

Gesetzliche Grundlage

Ratsbeschluss

Ziele

Förderung des Sports und wirtschaftliche Pflege und Unterhaltung der Anlagen.

Erläuterungen/Leistungen

Bereitstellung von außerschulischen Sportmöglichkeiten auf Sportplätzen.
Pflege und Unterhaltung der Sportplätze.

Kennzahlen

Sportfläche 41.345 qm

Erträge und Aufwendungen	Rechnungs- ergebnis des Vorvor- jahres	Ansatz des Vorjahres	Ansatz des Haushalts- jahres	Ansatz des ersten Jahres der mittelfristigen Ergebnis- und Finanzplanung	Ansatz des zweiten Jahres der mittelfristigen Ergebnis- und Finanzplanung	Ansatz des dritten Jahres der mittelfristigen Ergebnis- und Finanzplanung
	2023	2024	2025	2026	2027	2028
	EUR	EUR	EUR	EUR	EUR	EUR
1	2	3	4	5	6	7
Ordentliche Aufwendungen						
15. - Aufwendungen für Sach- und Dienstleistungen	1.696,27	1.700	1.700	1.700	1.700	1.800
4231000 Mieten und Pachten	1.696,27	1.700	1.700	1.700	1.700	1.800
20. = Summe ordentliche Aufwendungen	1.696,27	1.700	1.700	1.700	1.700	1.800
21. = ordentliches Ergebnis	-1.696,27	-1.700	-1.700	-1.700	-1.700	-1.800
25. = Jahresergebnis	-1.696,27	-1.700	-1.700	-1.700	-1.700	-1.800
29. = Ergebnis unter Berücksichtigung der internen Leistungsbeziehungen	-1.696,27	-1.700	-1.700	-1.700	-1.700	-1.800



B. Teilergebnishaushalt 2025

Gemeinde: 04 Neuenkirchen

Produktbereich	5	Gestaltung der Umwelt
Produktbereich	51	Räumliche Planung und Entwicklung
Produktgruppe	511	Räumliche Planungs- und Entwicklungsmaßnahmen
Produkt	51110	Aufstellung von Bauleitplänen

Verantwortlich

Fachbereich 3 - Herr Hollmann

Gesetzliche Grundlage

BauGB, BauNVO, BNatSchG, NbauO, NdsStrG, NWG, ROG, Erlasse, Richtlinien, Ortsrecht, Ratsbeschlüsse

Ziele

Grundsatzziele aus dem Baugesetzbuch:

Geordnete städtebauliche Entwicklung, sozialgerechte Bodennutzung, Sicherung einer menschenwürdigen Umwelt, Schutz und Entwicklung der natürlichen Lebensgrundlagen, sparsamer Umgang mit Grund und Boden, gerechte Abwicklung aller öffentlichen und rechtlichen Belange.

Umsetzungsziele:

Zügige Verfahrensdurchführung, umfassende und bürgernahe Gestaltung des

Beteiligungsverfahrens.

Zügige Umsetzung der Ziele im Antrags- und Genehmigungsverfahren.

Erläuterungen/Leistungen

Auftragsvergabe für die Erarbeitung und Aktualisierung von Bebauungsplänen, Dorferneuerungsplänen und des Flächennutzungsplanes für die Gemeinde.

Kennzahlen

Anzahl Bauleitpläne: 11

Erträge und Aufwendungen	Rechnungsergebnis des Vorjahres	Ansatz des Vorjahres	Ansatz des Haushaltsjahres	Ansatz des ersten Jahres der mittelfristigen Ergebnis- und Finanzplanung	Ansatz des zweiten Jahres der mittelfristigen Ergebnis- und Finanzplanung	Ansatz des dritten Jahres der mittelfristigen Ergebnis- und Finanzplanung
	2023	2024	2025	2026	2027	2028
	EUR	EUR	EUR	EUR	EUR	EUR
1	2	3	4	5	6	7
Ordentliche Aufwendungen						
19. - sonstige ordentliche Aufwendungen	287,39	900	0	0	0	0
4431320 Sachverständigenkosten	287,39	900	0	0	0	0
20. = Summe ordentliche Aufwendungen	287,39	900	0	0	0	0
21. = ordentliches Ergebnis	-287,39	-900	0	0	0	0
25. = Jahresergebnis	-287,39	-900	0	0	0	0
29. = Ergebnis unter Berücksichtigung der internen Leistungsbeziehungen	-287,39	-900	0	0	0	0



B. Teilergebnishaushalt 2025

Gemeinde: 04 Neuenkirchen

Produktbereich	5	Gestaltung der Umwelt
Produktbereich	52	Bauen und Wohnen
Produktgruppe	522	Wohnbauförderung
Produkt	52220	Grunderwerb Bauland, eigener Wohnungsbau

Verantwortlich

Fachbereich 2 - Herr Hollmann

Ziele

Bauland zur Verfügung stellen

Erläuterungen/Leistungen

Erwerb von Bauland

-> Mietangelegenheiten ab 2025 bei 11140

Erträge und Aufwendungen	Rechnungs- ergebnis des Vorvor- jahres	Ansatz des Vorjahres	Ansatz des Haushalts- jahres	Ansatz des ersten Jahres der mittelfristigen Ergebnis- und Finanzplanung	Ansatz des zweiten Jahres der mittelfristigen Ergebnis- und Finanzplanung	Ansatz des dritten Jahres der mittelfristigen Ergebnis- und Finanzplanung
	2023	2024	2025	2026	2027	2028
	EUR	EUR	EUR	EUR	EUR	EUR
1	2	3	4	5	6	7
Ordentliche Erträge						
6. + privatrechtliche Entgelte	2.974,50	3.100	0	0	0	0
3411000 Mieten und Pachten	2.974,50	3.100	0	0	0	0
12. = Summe ordentliche Erträge	2.974,50	3.100	0	0	0	0
Ordentliche Aufwendungen						
15. - Aufwendungen für Sach- und Dienstleistungen	8.235,77	9.300	0	0	0	0
4211000 Unterhaltung der Grundstücke und baulichen Anlagen	0,00	300	0	0	0	0
4241000 Bewirtschaftung der Grundstücke und baulichen Anlagen	8.235,77	9.000	0	0	0	0
19. - sonstige ordentliche Aufwendungen	335,60	500	0	0	0	0
4431000 Geschäftsaufwendungen	335,60	500	0	0	0	0
20. = Summe ordentliche Aufwendungen	8.571,37	9.800	0	0	0	0
21. = ordentliches Ergebnis	-5.596,87	-6.700	0	0	0	0
25. = Jahresergebnis	-5.596,87	-6.700	0	0	0	0
29. = Ergebnis unter Berücksichtigung der internen Leistungsbeziehungen	-5.596,87	-6.700	0	0	0	0



B. Teilergebnishaushalt 2025

Gemeinde: 04 Neuenkirchen

Produktbereich	5	Gestaltung der Umwelt
Produktbereich	52	Bauen und Wohnen
Produktgruppe	523	Denkmalschutz und -pflege
Produkt	52300	Denkmalschutz und -pflege

Verantwortlich

Fachbereich 1 - Frau Meyer

Gesetzliche Grundlage

Ratsbeschlüsse

Ziele

Förderung des Geschichtsbewusstseins der Bürgerinnen und Bürger.

Erläuterungen/Leistungen

Erhaltung von Mahnmalen historischer Bedeutung.

Zur Förderung des Geschichtsbewusstseins der Bürgerinnen und Bürger unterhält und unterstützt die Gemeinde durch Zuschüsse die Erhaltung des Mahnmals der Weltkriege.

Kennzahlen

Anzahl Mahnmale und Zuschussanträge

Erträge und Aufwendungen	Rechnungs- ergebnis des Vorvor- jahres	Ansatz des Vorjahres	Ansatz des Haushalts- jahres	Ansatz des ersten Jahres der mittelfristigen Ergebnis- und Finanzplanung	Ansatz des zweiten Jahres der mittelfristigen Ergebnis- und Finanzplanung	Ansatz des dritten Jahres der mittelfristigen Ergebnis- und Finanzplanung
	2023	2024	2025	2026	2027	2028
	EUR	EUR	EUR	EUR	EUR	EUR
1	2	3	4	5	6	7
Ordentliche Aufwendungen						
15. - Aufwendungen für Sach- und Dienstleistungen	0,00	200	100	100	100	100
4211000 <i>Unterhaltung der Grundstücke und baulichen Anlagen</i>	0,00	100	0	0	0	0
4271000 <i>Besondere Verwaltungs- und Betriebsaufwendungen</i>	0,00	100	100	100	100	100
19. - sonstige ordentliche Aufwendungen	172,32	0	0	0	0	0
4452000 <i>Erstattungen an Gemeinden und Gemeindeverbände</i>	172,32	0	0	0	0	0
20. = Summe ordentliche Aufwendungen	172,32	200	100	100	100	100
21. = ordentliches Ergebnis	-172,32	-200	-100	-100	-100	-100
25. = Jahresergebnis	-172,32	-200	-100	-100	-100	-100
29. = Ergebnis unter Berücksichtigung der internen Leistungsbeziehungen	-172,32	-200	-100	-100	-100	-100



B. Teilergebnishaushalt 2025

Gemeinde: 04 Neuenkirchen

Produktbereich	5	Gestaltung der Umwelt
Produktbereich	53	Ver- und Entsorgung
Produktgruppe	531	Elektrizitätsversorgung
Produkt	53100	Elektrizitätsversorgung

Verantwortlich

Fachbereich 2 - Herr Kafemann

Gesetzliche Grundlage

Konzessionsvertrag, Konzessionsabgabenverordnung (KAV), Energiewirtschaftsgesetz (EnWG)

Ziele

Bereitstellung des öffentlichen Verkehrsraumes für Leitungen und Anlagen des Versorgers.

Abschluss und Verlängerung der Konzessionsverträge.

Hohe Konzessionsabgabe, Maximalsätze des Gesetzes erzielen.

Durchsetzung der Ansprüche auf Konzessionsabgabe.

Erläuterungen/Leistungen

Den Stromversorgern werden die Gemeindestraßen und -wege für die Verlegung und Betrieb von Leitungen und Anlagen zur Verfügung gestellt. Im Gegenzug erhält die Gemeinde eine Konzessionsabgabe.

Kennzahlen

Konzessionsabgabe je Einwohner

Erträge und Aufwendungen	Rechnungs- ergebnis des Vorvor- jahres	Ansatz des Vorjahres	Ansatz des Haushalts- jahres	Ansatz des ersten Jahres der mittelfristigen Ergebnis- und Finanzplanung	Ansatz des zweiten Jahres der mittelfristigen Ergebnis- und Finanzplanung	Ansatz des dritten Jahres der mittelfristigen Ergebnis- und Finanzplanung
	2023	2024	2025	2026	2027	2028
	EUR	EUR	EUR	EUR	EUR	EUR
1	2	3	4	5	6	7
Ordentliche Erträge						
2. + Zuwendungen und allgemeine Umlagen	0,00	0	100	100	100	100
3147000 Zuweisungen für laufende Zwecke von privaten Unternehmen finanzielle Beteiligung Windkraft	0,00	0	100	100	100	100
11. + sonstige ordentliche Erträge	28.273,80	29.000	25.000	25.000	25.000	25.000
3511000 Konzessionsabgaben	28.273,80	29.000	25.000	25.000	25.000	25.000
12. = Summe ordentliche Erträge	28.273,80	29.000	25.100	25.100	25.100	25.100
Ordentliche Aufwendungen						
21. = ordentliches Ergebnis	28.273,80	29.000	25.100	25.100	25.100	25.100
25. = Jahresergebnis	28.273,80	29.000	25.100	25.100	25.100	25.100
29. = Ergebnis unter Berücksichtigung der internen Leistungsbeziehungen	28.273,80	29.000	25.100	25.100	25.100	25.100



B. Teilergebnishaushalt 2025

Gemeinde: 04 Neuenkirchen

Produktbereich	5	Gestaltung der Umwelt
Produktbereich	53	Ver- und Entsorgung
Produktgruppe	532	Gasversorgung
Produkt	53200	Gasversorgung

Verantwortlich

Fachbereich 2 - Herr Kafemann

Gesetzliche Grundlage

Konzessionsvertrag, Konzessionsabgabenverordnung (KAV), Energiewirtschaftsgesetz (EnWG)

Ziele

Bereitstellung des öffentlichen Verkehrsraumes für Leitungen und Anlagen des Versorgers.

Abschluss und Verlängerung der Konzessionsverträge.

Hohe Konzessionsabgabe, Maximalsätze des Gesetzes erzielen.

Durchsetzung der Ansprüche auf Konzessionsabgabe.

Erläuterungen/Leistungen

Den Stromversorgern werden die Gemeindestraßen und -wege für die Verlegung und Betrieb von Leitungen und Anlagen zur Verfügung gestellt. Im Gegenzug erhält die Gemeinde eine Konzessionsabgabe.

Kennzahlen

Konzessionsabgabe je Einwohner

Erträge und Aufwendungen	Rechnungs- ergebnis des Vorvor- jahres	Ansatz des Vorjahres	Ansatz des Haushalts- jahres	Ansatz des ersten Jahres der mittelfristigen Ergebnis- und Finanzplanung	Ansatz des zweiten Jahres der mittelfristigen Ergebnis- und Finanzplanung	Ansatz des dritten Jahres der mittelfristigen Ergebnis- und Finanzplanung
	2023	2024	2025	2026	2027	2028
	EUR	EUR	EUR	EUR	EUR	EUR
1	2	3	4	5	6	7
Ordentliche Erträge						
11. + sonstige ordentliche Erträge	2.931,69	4.200	2.500	2.500	2.500	2.500
3511000 Konzessionsabgaben	2.931,69	4.200	2.500	2.500	2.500	2.500
12. = Summe ordentliche Erträge	2.931,69	4.200	2.500	2.500	2.500	2.500
Ordentliche Aufwendungen						
21. = ordentliches Ergebnis	2.931,69	4.200	2.500	2.500	2.500	2.500
25. = Jahresergebnis	2.931,69	4.200	2.500	2.500	2.500	2.500
29. = Ergebnis unter Berücksichtigung der internen Leistungsbeziehungen	2.931,69	4.200	2.500	2.500	2.500	2.500



B. Teilergebnishaushalt 2025

Gemeinde: 04 Neuenkirchen

Produktbereich	5	Gestaltung der Umwelt
Produktbereich	53	Ver- und Entsorgung
Produktgruppe	536	Versorgung mit technischer Informations- und Telekommunikationsinfrastruktur
Produkt	53600	Versorgung mit technischer Informations- und Telekommunikationsinfrastruktur

Verantwortlich

Samtgemeindebürgermeister Denker

Gesetzliche Grundlage

NkomVG, Vereinbarung über die Kostenteilung für den Breitbandausbau im Landkreis Diepholz, Vereinbarung zur "Breitbandförderung - Gemeinsames Förderverfahren des Bundes und des Landes"

Ziele

Der Landkreis Diepholz beabsichtigt in Zusammenarbeit mit allen Kommunen im Landkreis Diepholz die Schaffung einer zuverlässigen, erschwinglichen, hochwertigen und zukunftssicheren Breitbandinfrastruktur für die mit Breitband nicht ausreichend versorgten Wohn- und Gewerbegebiete sowie den bebauten Aussenbereichen.

Für die Umsetzung dieses Ziels werden durch den Landkreis Diepholz beim Bund und Land Fördermittel beantragt.

Erläuterungen/Leistungen

bis 2020 geführt unter Produkt 57100

Erträge und Aufwendungen	Rechnungs- ergebnis des Vorvor- jahres	Ansatz des Vorjahres	Ansatz des Haushalts- jahres	Ansatz des ersten Jahres der mittelfristigen Ergebnis- und Finanzplanung	Ansatz des zweiten Jahres der mittelfristigen Ergebnis- und Finanzplanung	Ansatz des dritten Jahres der mittelfristigen Ergebnis- und Finanzplanung
	2023	2024	2025	2026	2027	2028
	EUR	EUR	EUR	EUR	EUR	EUR
1	2	3	4	5	6	7
Ordentliche Aufwendungen						
16. - Abschreibungen	2.695,82	2.700	2.700	2.700	2.700	2.700
4711010 AfA auf imm. Vermögensgegenstände aus gel.	2.695,82	2.700	2.700	2.700	2.700	2.700
<i>Investitionszuwendungen</i>						
20. = Summe ordentliche Aufwendungen	2.695,82	2.700	2.700	2.700	2.700	2.700
21. = ordentliches Ergebnis	-2.695,82	-2.700	-2.700	-2.700	-2.700	-2.700
25. = Jahresergebnis	-2.695,82	-2.700	-2.700	-2.700	-2.700	-2.700
29. = Ergebnis unter Berücksichtigung der internen Leistungsbeziehungen	-2.695,82	-2.700	-2.700	-2.700	-2.700	-2.700



B. Teilergebnishaushalt 2025

Gemeinde: 04 Neuenkirchen

Produktbereich	5	Gestaltung der Umwelt
Produktbereich	54	Verkehrsflächen und -anlagen, ÖPVN
Produktgruppe	541	Gemeindestraßen
Produkt	54100	Gemeindestraßen

Verantwortlich

Fachbereich 3 - Herr Hollmann

Gesetzliche Grundlage

Niedersächsisches Straßengesetz

VOB / VOL

Erschließungsbeitragssatzung

Ratsbeschlüsse

Ziele

Nachhaltige Instandhaltung der Verkehrsanlagen, Ausschluss von Haftungsrisiken, Gewährleistung der Verkehrssicherheit.
 Zeitnahe Bearbeitung von Schäden, jährliche Überprüfung der Verkehrsanlagen, regelmäßige Aufnahme des Straßenzustandes.
 Zeitnahe Refinanzierung gemeindlicher Straßenbaumaßnahmen mit möglichst hoher Anliegerakzeptanz durch frühzeitige Beteiligung der Betroffenen.
 Vollständige Abbildung der gemeindlichen Straßen und Wege als Basis für die Planung von Erhaltungsmaßnahmen mit Laufenthalung des Straßenzustandskatasters.

Erläuterungen/Leistungen

Neu-, Um- und Ausbau sowie Unterhaltung von Straßen, Wegen, Plätzen, Brücken und Straßenbegleitgrün.
 Abrechnung von Erschließungsmaßnahmen.
 Beschaffung von Verkehrszeichen.
 Benennung, Widmung und Einrichtung von Straßen.
 Führen des Straßenbestandsverzeichnisses.
 Beantragung von Fördermitteln.

Kennzahlen

km befestigte Straßen und Wege: 16,89

km unbefestigte Straßen und Wege: 29,77

Aufwand für Unterhaltung je km befestigte Straßen und Wege

Aufwand für Unterhaltung je km unbefestigte Straßen und Wege

Erträge und Aufwendungen	Rechnungsergebnis des Vorjahres	Ansatz des Vorjahres	Ansatz des Haushaltsjahres	Ansatz des ersten Jahres der mittelfristigen Ergebnis- und Finanzplanung	Ansatz des zweiten Jahres der mittelfristigen Ergebnis- und Finanzplanung	Ansatz des dritten Jahres der mittelfristigen Ergebnis- und Finanzplanung
	2023	2024	2025	2026	2027	2028
	EUR	EUR	EUR	EUR	EUR	EUR
1	2	3	4	5	6	7
Ordentliche Erträge						
3. + Auflösungserträge aus Sonderposten	31.907,24	30.800	25.300	19.400	17.300	17.200
3161000 Erträge aus der Auflösung von Sonderposten aus Investitionszuweisungen und -zuschüssen	23.433,41	22.400	19.400	17.100	15.000	14.900
3371000 Erträge aus der Auflösung von Sonderposten für Beiträge und ähnliche Entgelte	8.473,83	8.400	5.900	2.300	2.300	2.300
6. + privatrechtliche Entgelte	3.565,00	3.500	3.500	3.500	3.500	3.500
3411000 Mieten und Pachten	350,00	300	300	300	300	300
3461000 Sonstige privatrechtliche Leistungsentgelte	3.215,00	3.200	3.200	3.200	3.200	3.200
7. + Kostenerstattungen und Kostenumlagen	195,69	0	0	0	0	0
3488000 Erstattungen von übrigen Bereichen	195,69	0	0	0	0	0
12. = Summe ordentliche Erträge	35.667,93	34.300	28.800	22.900	20.800	20.700
Ordentliche Aufwendungen						
15. - Aufwendungen für Sach- und Dienstleistungen	7.188,00	31.600	30.000	30.300	30.600	30.900
4212000 Unterhaltung des sonstigen unbeweglichen Vermögens	6.897,32	30.000	30.000	30.300	30.600	30.900
4222000 Erwerb geringwertiger Vermögensgegenstände	290,68	1.600	0	0	0	0
16. - Abschreibungen	57.473,18	65.500	50.300	45.400	43.000	42.900
4711442 AfA auf Gebäude und Aufbauten für Entwässerungs- und Abwasserbeseitigungsanlagen	5.830,70	5.900	5.900	5.900	5.900	5.900
4711450 AfA auf Straßen, Wege, Plätze und Verkehrslenkanlagen	51.402,27	59.300	44.100	39.200	36.800	36.700
4711500 AfA auf Maschinen und technische Anlagen	240,21	300	300	300	300	300
19. - sonstige ordentliche Aufwendungen	5.932,62	10.100	10.100	10.200	10.300	10.400
4431000 Geschäftsaufwendungen	0,00	100	100	100	100	100



B. Teilergebnishaushalt 2025

Gemeinde: 04 Neuenkirchen

Produktbereich	5	Gestaltung der Umwelt
Produktbereich	54	Verkehrsflächen und -anlagen, ÖPVN
Produktgruppe	541	Gemeindestraßen
Produkt	54100	Gemeindestraßen

Erträge und Aufwendungen	Rechnungs- ergebnis des Vorvor- jahres	Ansatz des Vorjahres	Ansatz des Haushalts- jahres	Ansatz des ersten Jahres der mittelfristigen Ergebnis- und Finanzplanung	Ansatz des zweiten Jahres der mittelfristigen Ergebnis- und Finanzplanung	Ansatz des dritten Jahres der mittelfristigen Ergebnis- und Finanzplanung
	2023	2024	2025	2026	2027	2028
	EUR	EUR	EUR	EUR	EUR	EUR
1	2	3	4	5	6	7
4452000 Erstattungen an Gemeinden und Gemeindeverbände	5.932,62	10.000	10.000	10.100	10.200	10.300
20. = Summe ordentliche Aufwendungen	70.593,80	107.200	90.400	85.900	83.900	84.200
21. = ordentliches Ergebnis	-34.925,87	-72.900	-61.600	-63.000	-63.100	-63.500
25. = Jahresergebnis	-34.925,87	-72.900	-61.600	-63.000	-63.100	-63.500
29. = Ergebnis unter Berücksichtigung der internen Leistungsbeziehungen	-34.925,87	-72.900	-61.600	-63.000	-63.100	-63.500



B. Teilergebnishaushalt 2025

Gemeinde: 04 Neuenkirchen

Produktbereich	5	Gestaltung der Umwelt
Produktbereich	54	Verkehrsflächen und -anlagen, ÖPVN
Produktgruppe	545	Straßenreinigung, Straßenbeleuchtung
Produkt	54500	Straßenreinigung und -beleuchtung

Verantwortlich

Fachbereich 3 - Herr Hollmann

Ziele

Beleuchtung aufgrund der Verkehrssicherungspflicht
 Reduzierung der Kosten pro Lichtpunkt durch Optimierung der Unterhaltungs- und Bewirtschaftungskosten

Gesetzliche Grundlage

Niedersächsisches Straßengesetz, Baugesetzbuch, Bebauungspläne, Ratsbeschlüsse

Erläuterungen/Leistungen

Reinigung von Straßen, Straßenbegleitgrün, Wegen, Brücken und Plätzen einschließlich Winterdienst.
 Bau, Unterhaltung und Betrieb der Straßenbeleuchtung.
 Entleeren von Papierkörben.

Kennzahlen

Lichtpunkte: 140 Leuchten
 Stromverbrauch: 4.391 kWh
 Stromverbrauch je Lichtpunkt: 31,36 kWh
 Stand: 2023

Erträge und Aufwendungen	Rechnungsergebnis des Vorjahres	Ansatz des Vorjahres	Ansatz des Haushaltsjahres	Ansatz des ersten Jahres der mittelfristigen Ergebnis- und Finanzplanung	Ansatz des zweiten Jahres der mittelfristigen Ergebnis- und Finanzplanung	Ansatz des dritten Jahres der mittelfristigen Ergebnis- und Finanzplanung
	2023	2024	2025	2026	2027	2028
	EUR	EUR	EUR	EUR	EUR	EUR
1	2	3	4	5	6	7
Ordentliche Erträge						
3. + Auflösungserträge aus Sonderposten	1.392,36	1.800	1.800	1.800	1.800	1.800
3161000 Erträge aus der Auflösung von Sonderposten aus Investitionszuweisungen und -zuschüssen	1.392,36	1.800	1.800	1.800	1.800	1.800
12. = Summe ordentliche Erträge	1.392,36	1.800	1.800	1.800	1.800	1.800
Ordentliche Aufwendungen						
15. - Aufwendungen für Sach- und Dienstleistungen	3.847,94	6.700	6.700	6.700	6.900	6.900
4212000 Unterhaltung des sonstigen unbeweglichen Vermögens	2.610,80	3.000	3.000	3.000	3.100	3.100
4271000 Besondere Verwaltungs- und Betriebsaufwendungen	1.237,14	3.700	3.700	3.700	3.800	3.800
16. - Abschreibungen	3.004,49	4.200	4.200	4.200	4.200	4.600
4711450 AfA auf Straßen, Wege, Plätze und Verkehrslenkanlagen	3.004,49	4.200	4.200	4.200	4.200	4.200
4711996 AfA auf Anlagen im Bau	0,00	0	0	0	0	400
20. = Summe ordentliche Aufwendungen	6.852,43	10.900	10.900	10.900	11.100	11.500
21. = ordentliches Ergebnis	-5.460,07	-9.100	-9.100	-9.100	-9.300	-9.700
25. = Jahresergebnis	-5.460,07	-9.100	-9.100	-9.100	-9.300	-9.700
29. = Ergebnis unter Berücksichtigung der internen Leistungsbeziehungen	-5.460,07	-9.100	-9.100	-9.100	-9.300	-9.700



B. Teilergebnishaushalt 2025

Gemeinde: 04 Neuenkirchen

Produktbereich	5	Gestaltung der Umwelt
Produktbereich	54	Verkehrsflächen und -anlagen, ÖPNV
Produktgruppe	547	ÖPNV
Produkt	54700	ÖPNV

Verantwortlich

Samtgemeindebürgermeister Denker

Gesetzliche Grundlage

Niedersächsisches Nahverkehrsgesetz

Ratsbeschlüsse

Ziele

Bedarfsgerechte Ausweisung von Haltestellen und Wartehäuschen.

Erhaltung der Mobilität aller Bevölkerungsschichten.

Erläuterungen/Leistungen

Einrichtung, Unterhaltung von Bushaltestellen und Wartehäuschen.

Stellungnahme zur Entwicklung und Ausführung von Nahverkehrskonzepten und -plänen für den öffentlichen Personennahverkehr mit Gewährleistung einer angemessenen und flächendeckenden Grundversorgung mit ÖPNV.

Kennzahlen

Anzahl Wartehäuschen: 5 Stück

Erträge und Aufwendungen	Rechnungs- ergebnis des Vorvor- jahres	Ansatz des Vorjahres	Ansatz des Haushalts- jahres	Ansatz des ersten Jahres der mittelfristigen Ergebnis- und Finanzplanung	Ansatz des zweiten Jahres der mittelfristigen Ergebnis- und Finanzplanung	Ansatz des dritten Jahres der mittelfristigen Ergebnis- und Finanzplanung
	2023	2024	2025	2026	2027	2028
	EUR	EUR	EUR	EUR	EUR	EUR
1	2	3	4	5	6	7
Ordentliche Aufwendungen						
15. - Aufwendungen für Sach- und Dienstleistungen	20,00	100	100	100	100	100
4231000 Mieten und Pachten	20,00	100	100	100	100	100
16. - Abschreibungen	153,69	200	100	0	0	0
4711010 AfA auf imm. Vermögensgegenstände aus gel.	153,69	200	100	0	0	0
<i>Investitionszuwendungen</i>						
20. = Summe ordentliche Aufwendungen	173,69	300	200	100	100	100
21. = ordentliches Ergebnis	-173,69	-300	-200	-100	-100	-100
25. = Jahresergebnis	-173,69	-300	-200	-100	-100	-100
29. = Ergebnis unter Berücksichtigung der internen Leistungsbeziehungen	-173,69	-300	-200	-100	-100	-100



B. Teilergebnishaushalt 2025

Gemeinde: 04 Neuenkirchen

Produktbereich	5	Gestaltung der Umwelt
Produktbereich	55	Natur- und Landschaftspflege
Produktgruppe	551	Öffentliches Grün/Landschaftsbau
Produkt	55100	Parkanlagen und öffentliche Grünflächen

Verantwortlich

Fachbereich 3 - Herr Hollmann

Ziele

Erhalt eines gepflegten Ortsbildes.

Ausschluss von Haftungsrisiken, Verkehrssicherungspflicht bei Einrichtungen.

Effizienter Einsatz des Bauhofes.

Kennzahlen

Anzahl Grünanlagen: 4

Gesamtfläche: 1.929 qm

Gesetzliche Grundlage

Niedersächsisches Straßengesetz, Bebauungspläne, Ratsbeschlüsse

Erläuterungen/Leistungen

Planung, Durchführung und nachhaltige Pflege der Grünbereiche (Grünanlagen und öffentliches Grün an Straßen), Koordinierung der Bauhof-Einsätze.

Ortsbildpflege

Erträge und Aufwendungen	Rechnungs- ergebnis des Vorvor- jahres	Ansatz des Vorjahres	Ansatz des Haushalts- jahres	Ansatz des ersten Jahres der mittelfristigen Ergebnis- und Finanzplanung	Ansatz des zweiten Jahres der mittelfristigen Ergebnis- und Finanzplanung	Ansatz des dritten Jahres der mittelfristigen Ergebnis- und Finanzplanung
	2023	2024	2025	2026	2027	2028
	EUR	EUR	EUR	EUR	EUR	EUR
1	2	3	4	5	6	7
Ordentliche Erträge						
2. + Zuwendungen und allgemeine Umlagen	100,00	100	0	0	0	0
3148000 Zuweisungen für laufende Zwecke von übrigen Bereichen	100,00	100	0	0	0	0
3. + Auflösungserträge aus Sonderposten	378,96	300	300	300	300	300
3161000 Erträge aus der Auflösung von Sonderposten aus Investitionszuweisungen und -zuschüssen	378,96	300	300	300	300	300
12. = Summe ordentliche Erträge	478,96	400	300	300	300	300
Ordentliche Aufwendungen						
15. - Aufwendungen für Sach- und Dienstleistungen	376,61	1.000	1.000	1.000	1.000	1.000
4212000 Unterhaltung des sonstigen unbeweglichen Vermögens	376,61	1.000	1.000	1.000	1.000	1.000
16. - Abschreibungen	528,49	600	600	600	600	600
4711100 AfA auf unbebaute Grundstücke und grundstücksgl. Rechte an unb. Gr.	378,96	400	400	400	400	400
4711340 AfA auf Gebäude und Aufbauten mit Kultur-, Sport-, Freizeit- und Gartenanlagen	149,53	200	200	200	200	200
19. - sonstige ordentliche Aufwendungen	4.085,25	2.000	1.500	1.500	1.500	1.500
4452000 Erstattungen an Gemeinden und Gemeindeverbände	4.085,25	2.000	1.500	1.500	1.500	1.500
20. = Summe ordentliche Aufwendungen	4.990,35	3.600	3.100	3.100	3.100	3.100
21. = ordentliches Ergebnis	-4.511,39	-3.200	-2.800	-2.800	-2.800	-2.800
25. = Jahresergebnis	-4.511,39	-3.200	-2.800	-2.800	-2.800	-2.800
29. = Ergebnis unter Berücksichtigung der internen Leistungsbeziehungen	-4.511,39	-3.200	-2.800	-2.800	-2.800	-2.800



B. Teilergebnishaushalt 2025

Gemeinde: 04 Neuenkirchen

Produktbereich	5	Gestaltung der Umwelt
Produktbereich	55	Natur- und Landschaftspflege
Produktgruppe	552	Öffentliche Gewässer/Wasserbauliche Anlagen
Produkt	55210	Wasserläufe und Gewässer

Verantwortlich

Fachbereich 3 - Herr Hollmann

Gesetzliche Grundlage

Niedersächsisches Wassergesetz, Ratsbeschlüsse

Ziele

Erhalt eines ordnungsgemäßen Wasserabflusses in den Gewässern

Erläuterungen/Leistungen

Unterhaltung der Gewässer III. Ordnung und anderer wasserführender Anlagen.

Kennzahlen

jährliche Unterhaltungslänge 2.490 m

Erträge und Aufwendungen	Rechnungs- ergebnis des Vorvor- jahres	Ansatz des Vorjahres	Ansatz des Haushalts- jahres	Ansatz des ersten Jahres der mittelfristigen Ergebnis- und Finanzplanung	Ansatz des zweiten Jahres der mittelfristigen Ergebnis- und Finanzplanung	Ansatz des dritten Jahres der mittelfristigen Ergebnis- und Finanzplanung
	2023	2024	2025	2026	2027	2028
	EUR	EUR	EUR	EUR	EUR	EUR
1	2	3	4	5	6	7
Ordentliche Erträge						
3. + Auflösungserträge aus Sonderposten	230,29	200	200	200	200	200
<i>3161000 Erträge aus der Auflösung von Sonderposten aus Investitionszuweisungen und -zuschüssen</i>	<i>230,29</i>	<i>200</i>	<i>200</i>	<i>200</i>	<i>200</i>	<i>200</i>
12. = Summe ordentliche Erträge	230,29	200	200	200	200	200
Ordentliche Aufwendungen						
15. - Aufwendungen für Sach- und Dienstleistungen	5.062,08	4.000	6.000	6.100	6.100	6.200
<i>4212000 Unterhaltung des sonstigen unbeweglichen Vermögens</i>	<i>5.062,08</i>	<i>4.000</i>	<i>6.000</i>	<i>6.100</i>	<i>6.100</i>	<i>6.200</i>
16. - Abschreibungen	2.925,97	3.000	3.000	3.000	3.000	3.000
<i>4711442 AfA auf Gebäude und Aufbauten für Entwässerungs- und Abwasserbeseitigungsanlagen</i>	<i>2.695,68</i>	<i>2.700</i>	<i>2.700</i>	<i>2.700</i>	<i>2.700</i>	<i>2.700</i>
<i>4711470 AfA auf wasserbauliche Anlagen</i>	<i>230,29</i>	<i>300</i>	<i>300</i>	<i>300</i>	<i>300</i>	<i>300</i>
19. - sonstige ordentliche Aufwendungen	547,84	200	200	200	200	200
<i>4452000 Erstattungen an Gemeinden und Gemeindeverbände</i>	<i>547,84</i>	<i>200</i>	<i>200</i>	<i>200</i>	<i>200</i>	<i>200</i>
20. = Summe ordentliche Aufwendungen	8.535,89	7.200	9.200	9.300	9.300	9.400
21. = ordentliches Ergebnis	-8.305,60	-7.000	-9.000	-9.100	-9.100	-9.200
25. = Jahresergebnis	-8.305,60	-7.000	-9.000	-9.100	-9.100	-9.200
29. = Ergebnis unter Berücksichtigung der internen Leistungsbeziehungen	-8.305,60	-7.000	-9.000	-9.100	-9.100	-9.200



B. Teilergebnishaushalt 2025

Gemeinde: 04 Neuenkirchen

Produktbereich	5	Gestaltung der Umwelt
Produktbereich	55	Natur- und Landschaftspflege
Produktgruppe	553	Friedhofs- und Bestattungswesen
Produkt	55300	Friedhofs- und Bestattungswesen

Verantwortlich

Fachbereich 1 - Frau Meyer

Gesetzliche Grundlage

Ratsbeschluss

Ziele

Förderung der Ziele des Volksbundes Deutsche Kriegsgräberfürsorge

Erläuterungen/Leistungen

Mitgliedschaft im Volksbund Deutsche Kriegsgräberfürsorge

Kennzahlen

Anzahl Mitgliedschaften 1

Erträge und Aufwendungen	Rechnungs- ergebnis des Vorvor- jahres	Ansatz des Vorjahres	Ansatz des Haushalts- jahres	Ansatz des ersten Jahres der mittelfristigen Ergebnis- und Finanzplanung	Ansatz des zweiten Jahres der mittelfristigen Ergebnis- und Finanzplanung	Ansatz des dritten Jahres der mittelfristigen Ergebnis- und Finanzplanung
	2023	2024	2025	2026	2027	2028
	EUR	EUR	EUR	EUR	EUR	EUR
1	2	3	4	5	6	7
Ordentliche Erträge						
3. + Auflösungserträge aus Sonderposten	2.240,59	2.200	2.200	2.200	2.200	900
<i>3161000 Erträge aus der Auflösung von Sonderposten aus Investitionszuweisungen und -zuschüssen</i>	<i>2.240,59</i>	<i>2.200</i>	<i>2.200</i>	<i>2.200</i>	<i>2.200</i>	<i>900</i>
12. = Summe ordentliche Erträge	2.240,59	2.200	2.200	2.200	2.200	900
Ordentliche Aufwendungen						
16. - Abschreibungen	2.210,71	2.300	2.300	2.300	2.300	1.000
<i>4711482 AfA auf Gebäuden und Aufbauten mit Friedhöfen und Bestattungsanlagen</i>	<i>2.210,71</i>	<i>2.300</i>	<i>2.300</i>	<i>2.300</i>	<i>2.300</i>	<i>1.000</i>
18. - Transferaufwendungen	40,90	100	100	100	100	100
<i>4318000 Zuweisungen an übrige Bereiche</i>	<i>40,90</i>	<i>100</i>	<i>100</i>	<i>100</i>	<i>100</i>	<i>100</i>
20. = Summe ordentliche Aufwendungen	2.251,61	2.400	2.400	2.400	2.400	1.100
21. = ordentliches Ergebnis	-11,02	-200	-200	-200	-200	-200
25. = Jahresergebnis	-11,02	-200	-200	-200	-200	-200
29. = Ergebnis unter Berücksichtigung der internen Leistungsbeziehungen	-11,02	-200	-200	-200	-200	-200



B. Teilergebnishaushalt 2025

Gemeinde: 04 Neuenkirchen

Produktbereich	5	Gestaltung der Umwelt
Produktbereich	57	Wirtschaft und Tourismus
Produktgruppe	573	Allgemeine Einrichtungen und Unternehmen
Produkt	57350	Öffentliche Gemeinschaftseinrichtungen (Dorfgemeinschaftshaus)

Verantwortlich	Gesetzliche Grundlage
Fachbereich 1 - Frau Meyer	Ratsbeschluss
Ziele	Erläuterungen/Leistungen
Förderung der Dorfgemeinschaft mit einem vielfältigen Angebot für die Bevölkerung.	Betrieb Dorfgemeinschaftshaus.

Kennzahlen
keine

Erträge und Aufwendungen	Rechnungs- ergebnis des Vorvor- jahres	Ansatz des Vorjahres	Ansatz des Haushalts- jahres	Ansatz des ersten Jahres der mittelfristigen Ergebnis- und Finanzplanung	Ansatz des zweiten Jahres der mittelfristigen Ergebnis- und Finanzplanung	Ansatz des dritten Jahres der mittelfristigen Ergebnis- und Finanzplanung
	2023	2024	2025	2026	2027	2028
	EUR	EUR	EUR	EUR	EUR	EUR
1	2	3	4	5	6	7
Ordentliche Erträge						
2. + Zuwendungen und allgemeine Umlagen	12.405,36	12.600	14.000	12.600	12.600	12.600
3142000 Zuweisungen für laufende Zwecke von Gemeinden (GV)	10.000,00	10.000	10.000	10.000	10.000	10.000
3148000 Zuweisungen für laufende Zwecke von übrigen Bereichen	2.405,36	2.600	4.000	2.600	2.600	2.600
3. + Auflösungserträge aus Sonderposten	2.608,08	2.400	2.400	2.400	2.400	2.400
3161000 Erträge aus der Auflösung von Sonderposten aus Investitionszuweisungen und -zuschüssen	2.608,08	2.400	2.400	2.400	2.400	2.400
5. + öffentlich-rechtliche Entgelte	2.700,00	500	500	500	500	500
3321000 Benutzungsgebühren und ähnliche Entgelte	2.700,00	500	500	500	500	500
6. + privatrechtliche Entgelte	5.920,36	0	500	500	500	500
3411000 Mieten und Pachten	222,33	0	500	500	500	500
3461000 Sonstige privatrechtliche Leistungsentgelte	5.698,03	0	0	0	0	0
12. = Summe ordentliche Erträge	23.633,80	15.500	17.400	16.000	16.000	16.000
Ordentliche Aufwendungen						
13. - Personalaufwendungen	8.994,39	9.100	9.100	9.600	9.800	10.000
4019000 Dienstaufwendungen sonstige Beschäftigte	8.974,69	9.000	9.000	9.500	9.700	9.900
4041000 Beihilfen und Unterstützungsleistungen für Beamte und Arbeitnehmer	19,70	100	100	100	100	100
15. - Aufwendungen für Sach- und Dienstleistungen	29.915,77	32.200	21.300	21.500	21.700	21.900
4211000 Unterhaltung der Grundstücke und baulichen Anlagen	9.939,09	4.000	4.000	4.000	4.100	4.100
4221000 Unterhaltung des sonstigen beweglichen Vermögens	211,82	500	300	300	300	300
4222000 Erwerb geringwertiger Vermögensgegenstände	204,09	200	0	0	0	0
4241000 Bewirtschaftung der Grundstücke und baulichen Anlagen	19.560,77	27.500	17.000	17.200	17.300	17.500
16. - Abschreibungen	7.591,48	7.600	7.600	7.400	7.300	7.300
4711340 AfA auf Gebäude und Aufbauten mit Kultur-, Sport-, Freizeit- und Gartenanlagen	7.053,09	7.100	7.100	7.100	7.100	7.100
4711390 AfA auf Gebäude und Aufbauten mit sonstigen Dienst-, Geschäfts und anderen Betriebsgebäuden	177,97	200	200	200	200	200
4711500 AfA auf Maschinen und technische Anlagen	227,14	300	300	100	0	0
4711720 AfA auf Betriebs- und Geschäftsausstattung	133,28	0	0	0	0	0
19. - sonstige ordentliche Aufwendungen	294,57	300	400	400	400	400
4431230 Post- und Fernmeldegebühren	294,57	300	400	400	400	400
20. = Summe ordentliche Aufwendungen	46.796,21	49.200	38.400	38.900	39.200	39.600
21. = ordentliches Ergebnis	-23.162,41	-33.700	-21.000	-22.900	-23.200	-23.600
25. = Jahresergebnis	-23.162,41	-33.700	-21.000	-22.900	-23.200	-23.600
29. = Ergebnis unter Berücksichtigung der internen Leistungsbeziehungen	-23.162,41	-33.700	-21.000	-22.900	-23.200	-23.600



B. Teilergebnishaushalt 2025

Gemeinde: 04 Neuenkirchen

Produktbereich	5	Gestaltung der Umwelt
Produktbereich	57	Wirtschaft und Tourismus
Produktgruppe	573	Allgemeine Einrichtungen und Unternehmen
Produkt	57351	Öffentliche Gemeinschaftseinrichtungen

Verantwortlich

Fachbereich 1 - Frau Meyer

Erläuterungen/Leistungen

Verkaufsraum Bäckerei

Erträge und Aufwendungen	Rechnungs- ergebnis des Vorvor- jahres	Ansatz des Vorjahres	Ansatz des Haushalts- jahres	Ansatz des ersten Jahres der mittelfristigen Ergebnis- und Finanzplanung	Ansatz des zweiten Jahres der mittelfristigen Ergebnis- und Finanzplanung	Ansatz des dritten Jahres der mittelfristigen Ergebnis- und Finanzplanung
	2023	2024	2025	2026	2027	2028
	EUR	EUR	EUR	EUR	EUR	EUR
1	2	3	4	5	6	7
Ordentliche Erträge						
6. + privatrechtliche Entgelte	1.200,00	1.200	1.200	1.200	1.200	1.200
3411000 Mieten und Pachten	1.200,00	1.200	1.200	1.200	1.200	1.200
12. = Summe ordentliche Erträge	1.200,00	1.200	1.200	1.200	1.200	1.200
Ordentliche Aufwendungen						
15. - Aufwendungen für Sach- und Dienstleistungen	0,00	1.100	0	0	0	0
4211000 Unterhaltung der Grundstücke und baulichen Anlagen	0,00	1.100	0	0	0	0
20. = Summe ordentliche Aufwendungen	0,00	1.100	0	0	0	0
21. = ordentliches Ergebnis	1.200,00	100	1.200	1.200	1.200	1.200
25. = Jahresergebnis	1.200,00	100	1.200	1.200	1.200	1.200
29. = Ergebnis unter Berücksichtigung der internen Leistungsbeziehungen	1.200,00	100	1.200	1.200	1.200	1.200



B. Teilergebnishaushalt 2025

Gemeinde: 04 Neuenkirchen

Produktbereich	6	Zentrale Finanzleistungen
Produktbereich	61	Allgemeine Finanzwirtschaft
Produktgruppe	611	Steuern, allgemeine Zuweisungen, allgemeine Umlagen
Produkt	61100	Steuern, allg. Zuweisungen, allg. Umlagen

Verantwortlich

Fachbereich 2 - Herr Kafemann

Gesetzliche Grundlage

Grundsteuergesetz, Gewerbesteuergesetz, AO, NFAG, NKAG, kommunale Steuersatzungen

Ziele

Zeitnahe Veranlagung der Steuern und Abgaben, zur Sicherung einer geordneten Haushaltswirtschaft und der Kassenliquidität.

Kunden- und bürgerfreundliche Handlungsweise im Rahmen der gesetzlichen Möglichkeiten.

Erläuterungen/Leistungen

Festsetzung der kommunalen Steuern (Grundsteuer A und B, Gewerbesteuer, Hundesteuer, Vergnügungssteuer) und in Zusammenhang stehende Bearbeitung von Anträgen auf Aussetzung der Vollziehung, Stundung und Erlass sowie Überwachung von Niederschlagung und Insolvenzverfahren.

Berechnung und Abwicklung von Zahlungen im Rahmen des kommunalen Finanzausgleichs und des Gemeindefinanzreformgesetzes

Kennzahlen

Grundsteuerpflichtige: 566

Gewerbesteuerpflichtige: 55

Hundesteuerpflichtige: 135

Stand 30.09.2024

Erträge und Aufwendungen	Rechnungsergebnis des Vorjahres	Ansatz des Vorjahres	Ansatz des Haushaltsjahres	Ansatz des ersten Jahres der mittelfristigen Ergebnis- und Finanzplanung	Ansatz des zweiten Jahres der mittelfristigen Ergebnis- und Finanzplanung	Ansatz des dritten Jahres der mittelfristigen Ergebnis- und Finanzplanung
	2023	2024	2025	2026	2027	2028
	EUR	EUR	EUR	EUR	EUR	EUR
1	2	3	4	5	6	7
Ordentliche Erträge						
1. + Steuern und ähnliche Abgaben	723.588,43	1.142.000	1.065.400	1.114.800	1.160.800	1.184.000
3011000 Grundsteuer A	34.507,61	34.300	23.900	23.900	23.900	23.900
3012000 Grundsteuer B	121.200,16	121.200	132.800	134.500	136.200	137.900
3013000 Gewerbesteuer	-21.724,00	359.500	234.500	245.300	253.700	262.400
3021000 Gemeindeanteil an der Einkommensteuer	556.503,00	576.600	622.800	658.900	693.800	705.600
3022000 Gemeindeanteil an der Umsatzsteuer	26.575,00	43.800	44.900	45.800	46.800	47.800
3032000 Hundesteuer	6.526,66	6.600	6.500	6.400	6.400	6.400
3. + Auflösungserträge aus Sonderposten	230,29	200	200	200	0	0
3161000 Erträge aus der Auflösung von Sonderposten aus Investitionszuweisungen und -zuschüssen	230,29	200	200	200	0	0
8. + Zinsen und ähnliche Finanzerträge	-8,31	700	200	200	200	200
3691000 Verzinsung von Steuernachforderungen	-8,31	700	200	200	200	200
11. + sonstige ordentliche Erträge	425,00	200	200	200	200	200
3562000 Säumniszuschläge	425,00	200	200	200	200	200
12. = Summe ordentliche Erträge	724.235,41	1.143.100	1.066.000	1.115.400	1.161.200	1.184.400
Ordentliche Aufwendungen						
16. - Abschreibungen	40,00	1.900	0	0	0	0
4721111 Einzelwertberichtigung	0,00	100	0	0	0	0
4721202 Abschreibungen auf Forderungen aus der Grundsteuer B	0,00	1.700	0	0	0	0
4721204 Abschreibungen auf Forderungen aus der Hundesteuer	40,00	100	0	0	0	0
17. - Zinsen und ähnliche Aufwendungen	91,69	100	100	100	100	100
4592000 Verzinsung von Steuererstattungen	91,69	100	100	100	100	100
18. - Transferaufwendungen	1.076.236,00	908.000	539.100	1.006.400	1.048.000	1.103.900
4341000 Gewerbesteuerumlage	-2.228,00	35.000	22.800	23.800	24.700	25.500
4372100 Kreisumlage	542.424,00	418.800	248.600	420.400	437.800	472.100
4372200 Samtgemeindeumlage	536.040,00	454.200	267.700	562.200	585.500	606.300
20. = Summe ordentliche Aufwendungen	1.076.367,69	910.000	539.200	1.006.500	1.048.100	1.104.000



B. Teilergebnishaushalt 2025

Gemeinde: 04 Neuenkirchen

Produktbereich	6	Zentrale Finanzleistungen
Produktbereich	61	Allgemeine Finanzwirtschaft
Produktgruppe	611	Steuern, allgemeine Zuweisungen, allgemeine Umlagen
Produkt	61100	Steuern, allg. Zuweisungen, allg. Umlagen

Erträge und Aufwendungen	Rechnungsergebnis des Vorjahres	Ansatz des Vorjahres	Ansatz des Haushaltsjahres	Ansatz des ersten Jahres der mittelfristigen Ergebnis- und Finanzplanung	Ansatz des zweiten Jahres der mittelfristigen Ergebnis- und Finanzplanung	Ansatz des dritten Jahres der mittelfristigen Ergebnis- und Finanzplanung
	2023	2024	2025	2026	2027	2028
	EUR	EUR	EUR	EUR	EUR	EUR
1	2	3	4	5	6	7
21. = ordentliches Ergebnis	-352.132,28	233.100	526.800	108.900	113.100	80.400
25. = Jahresergebnis	-352.132,28	233.100	526.800	108.900	113.100	80.400
29. = Ergebnis unter Berücksichtigung der internen Leistungsbeziehungen	-352.132,28	233.100	526.800	108.900	113.100	80.400



B. Teilergebnishaushalt 2025

Gemeinde: 04 Neuenkirchen

Produktbereich	6	Zentrale Finanzleistungen
Produktbereich	61	Allgemeine Finanzwirtschaft
Produktgruppe	612	Sonstige allgemeine Finanzwirtschaft
Produkt	61200	Sonstige allgemeine Finanzwirtschaft

Verantwortlich

Fachbereich 2 - Herr Kafemann

Gesetzliche Grundlage

BGB, KomHKVO, NKomVG, Kreditrichtlinie, Darlehensverträge, Ratsbeschlüsse, Haushaltssatzung

Ziele

Sicherstellung einer geordneten Finanzwirtschaft und der Kassenliquidität
Erzielung eines marktüblichen Zinsniveaus
Optimierung des Schuldendienstes

Erläuterungen/Leistungen

Anlage der liquiden Mittel.
Aufnahme und Umschuldung von Krediten.
Kalkulation und Durchführung des Schuldendienstes

Kennzahlen

Anzahl der zu bedienenden Kredite: 0
Anzahl Ausleihungen: 0
Verschuldung je Einwohner: 0,00 €

Erträge und Aufwendungen	Rechnungs- ergebnis des Vorvor- jahres	Ansatz des Vorjahres	Ansatz des Haushalts- jahres	Ansatz des ersten Jahres der mittelfristigen Ergebnis- und Finanzplanung	Ansatz des zweiten Jahres der mittelfristigen Ergebnis- und Finanzplanung	Ansatz des dritten Jahres der mittelfristigen Ergebnis- und Finanzplanung
	2023	2024	2025	2026	2027	2028
	EUR	EUR	EUR	EUR	EUR	EUR
1	2	3	4	5	6	7
Ordentliche Erträge						
8. + Zinsen und ähnliche Finanzerträge	11.794,72	15.100	13.100	13.100	13.100	13.100
3617000 Zinserträge von Kreditinstituten	11.794,72	15.000	13.000	13.000	13.000	13.000
3651000 Erträge aus Gewinnanteilen aus verbundenen Unternehmen und Beteiligungen	0,00	100	100	100	100	100
11. + sonstige ordentliche Erträge	7.477,31	0	0	0	0	0
3583100 Erträge aus der Auflösung oder Herabsetzung von Wertberichtigungen auf Forderungen (Einzel-/Pauschalwertberichtigungen)	7.477,31	0	0	0	0	0
12. = Summe ordentliche Erträge	19.272,03	15.100	13.100	13.100	13.100	13.100
Ordentliche Aufwendungen						
16. - Abschreibungen	4.362,00	0	0	0	0	0
4721111 Einzelwertberichtigung	4.362,00	0	0	0	0	0
17. - Zinsen und ähnliche Aufwendungen	1,01	0	0	0	0	0
4517000 Zinsaufwendungen an Kreditinstitute	1,01	0	0	0	0	0
19. - sonstige ordentliche Aufwendungen	0,00	1.800	2.000	2.000	2.000	2.000
4621000 Deckungsreserve	0,00	1.800	2.000	2.000	2.000	2.000
20. = Summe ordentliche Aufwendungen	4.363,01	1.800	2.000	2.000	2.000	2.000
21. = ordentliches Ergebnis	14.909,02	13.300	11.100	11.100	11.100	11.100
25. = Jahresergebnis	14.909,02	13.300	11.100	11.100	11.100	11.100
29. = Ergebnis unter Berücksichtigung der internen Leistungsbeziehungen	14.909,02	13.300	11.100	11.100	11.100	11.100

*** Ende der Liste "B. Teilergebnishaushalt " ***

Finanzhaushalt



Finanzhaushalt 2025

Gemeinde: 04 Neuenkirchen

Einzahlungen und Auszahlungen	Rechnungsergebnis des Vorjahres	Ansatz des Vorjahres	Ansatz des Haushaltsjahres	Ansatz des ersten Jahres der mittelfristigen Ergebnis- und Finanzplanung	Ansatz des zweiten Jahres der mittelfristigen Ergebnis- und Finanzplanung	Ansatz des dritten Jahres der mittelfristigen Ergebnis- und Finanzplanung
	2023	2024	2025	2026	2027	2028
	EUR	EUR	EUR	EUR	EUR	EUR
1	2	3	4	5	6	7
Einzahlungen aus laufender Verwaltungstätigkeit						
1. + Steuern und ähnliche Abgaben	724.569,04	1.142.000	1.065.400	1.114.800	1.160.800	1.184.000
6011000 Grundsteuer A	34.443,62	34.300	23.900	23.900	23.900	23.900
6012000 Grundsteuer B	124.064,12	121.200	132.800	134.500	136.200	137.900
6013000 Gewerbesteuer	-22.913,00	359.500	234.500	245.300	253.700	262.400
6021000 Gemeindeanteil an der Einkommensteuer	556.976,00	576.600	622.800	658.900	693.800	705.600
6022000 Gemeindeanteil an der Umsatzsteuer	25.955,00	43.800	44.900	45.800	46.800	47.800
6032000 Hundesteuer	6.043,30	6.600	6.500	6.400	6.400	6.400
2. + Zuwendungen und allgemeine Umlagen	10.100,00	12.700	14.100	12.700	12.700	12.700
6142000 Zuweisungen für laufende Zwecke von Gemeinden (GV)	10.000,00	10.000	10.000	10.000	10.000	10.000
6147000 Zuweisungen für laufende Zwecke von privaten Unternehmen	0,00	0	100	100	100	100
6148000 Zuweisungen für laufende Zwecke von übrigen Bereichen	100,00	2.700	4.000	2.600	2.600	2.600
3. + sonstige Transfereinzahlungen	0,00	0	0	0	0	0
4. + öffentlich-rechtliche Entgelte	2.700,00	500	500	500	500	500
6321000 Benutzungsgebühren und ähnliche Entgelte	2.700,00	500	500	500	500	500
5. + privatrechtliche Entgelte	14.159,31	8.400	8.700	8.700	8.700	8.700
6411000 Mieten und Pachten	5.246,28	5.100	5.500	5.500	5.500	5.500
6461000 Sonstige privatrechtliche Leistungsentgelte	8.913,03	3.300	3.200	3.200	3.200	3.200
6. + Kostenerstattungen und Kostenumlagen	195,69	0	0	0	0	0
6488000 Erstattungen von übrigen Bereichen	195,69	0	0	0	0	0
7. + Zinsen und ähnliche Einzahlungen	11.762,41	15.800	13.300	13.300	13.300	13.300
6617000 Zinseinzahlungen von Kreditinstituten	11.794,72	15.000	13.000	13.000	13.000	13.000
6651000 Gewinnanteile aus verbundenen Unternehmen und Beteiligungen	0,00	100	100	100	100	100
6691000 Verzinsung von Steuermachforderungen	-32,31	700	200	200	200	200
8. + Einzahlungen aus der Veräußerung geringwertiger Vermögensgegenstände	0,00	0	0	0	0	0
9. + sonstige haushaltswirksame Einzahlungen	29.357,55	39.400	27.700	27.700	27.700	27.700
6511000 Konzessionsabgaben	29.357,55	39.200	27.500	27.500	27.500	27.500
6562000 Säumniszuschläge	0,00	200	200	200	200	200
10. = Summe der Einzahlungen aus laufender Verwaltungstätigkeit	792.844,00	1.218.800	1.129.700	1.177.700	1.223.700	1.246.900
Auszahlungen aus laufender Verwaltungstätigkeit						
11. - Personalauszahlungen	8.994,39	9.100	9.100	9.600	9.800	10.000
7019000 Sonstige Beschäftigungsauszahlungen	8.974,69	9.000	9.000	9.500	9.700	9.900
7041000 Beihilfen, Unterstützungsleistungen für Beamte und Arbeitnehmer	19,70	100	100	100	100	100
12. - Versorgungsauszahlungen	0,00	0	0	0	0	0
13. - Auszahlungen für Sach- und Dienstleistungen und für geringwertige Vermögensgegenstände	49.723,20	91.200	80.000	80.700	81.600	82.400
7211000 Unterhaltung der Grundstücke und baulichen Anlagen	9.939,09	5.500	4.300	4.300	4.400	4.400
7212000 Unterhaltung des sonstigen unbeweglichen Vermögens	15.916,08	40.000	42.500	42.900	43.400	43.800
7221000 Unterhaltung des sonstigen beweglichen Vermögens	211,82	500	300	300	300	300
7222000 Erwerb geringwertiger Vermögensgegenstände	494,77	1.800	0	0	0	0
7231000 Mieten und Pachten	1.716,27	1.800	1.800	1.800	1.800	1.900
7241000 Bewirtschaftung der Grundstücke und baulichen Anlagen	19.618,25	36.600	26.100	26.400	26.600	26.900
7271000 Besondere Verwaltungs- und Betriebsauszahlungen	1.826,92	5.000	5.000	5.000	5.100	5.100
14. - Zinsen und ähnliche Auszahlungen	92,70	100	100	100	100	100
7517000 Zinsauszahlungen an Kreditinstitute	1,01	0	0	0	0	0
7592000 Verzinsung von Steuererstattungen	91,69	100	100	100	100	100
15. - Transferauszahlungen	1.078.386,59	558.100	963.800	1.009.100	1.050.800	1.106.700
7318000 Zuweisungen an übrige Bereiche	7.803,59	8.600	2.700	2.700	2.800	2.800
7341000 Gewerbesteuerumlage	-7.881,00	35.000	22.800	23.800	24.700	25.500



Finanzhaushalt 2025

Gemeinde: 04 Neuenkirchen

Einzahlungen und Auszahlungen	Rechnungsergebnis des Vorjahres	Ansatz des Vorjahres	Ansatz des Haushaltsjahres	Ansatz des ersten Jahres der mittelfristigen Ergebnis- und Finanzplanung	Ansatz des zweiten Jahres der mittelfristigen Ergebnis- und Finanzplanung	Ansatz des dritten Jahres der mittelfristigen Ergebnis- und Finanzplanung
	2023	2024	2025	2026	2027	2028
	EUR	EUR	EUR	EUR	EUR	EUR
1	2	3	4	5	6	7
7372100 Auszahlung Kreisumlage	542.424,00	246.800	418.700	420.400	437.800	472.100
7372200 Auszahlung Samtgemeindeumlage	536.040,00	267.700	519.600	562.200	585.500	606.300
16. - sonstige haushaltswirksame Auszahlungen	41.741,91	39.000	38.800	39.000	39.400	39.700
7421000 Auszahlungen für ehrenamtliche und sonstige Tätigkeit	11.693,25	12.000	12.000	12.100	12.200	12.400
7429000 Sonstige Auszahlungen für die Inanspruchnahme von Rechten und Diensten	816,33	1.000	1.000	1.000	1.000	1.000
7429100 Verfügungsmittel	0,00	100	100	100	100	100
7431000 Geschäftsauszahlungen	8.751,97	4.800	4.800	4.800	4.900	4.900
7431230 Post- und Fernmeldegebühren	268,98	300	400	400	400	400
7431320 Sachverständigenkosten	287,39	900	0	0	0	0
7441000 Steuern, Versicherungen, Schadensfälle	3.296,35	3.800	3.700	3.700	3.700	3.700
7451000 Erstattungen an das Land	63,43	100	100	100	100	100
7452000 Erstattungen an Gemeinden und Gemeindeverbände	16.564,21	14.200	14.700	14.800	15.000	15.100
7621000 Deckungsreserve	0,00	1.800	2.000	2.000	2.000	2.000
17. = Summe der Auszahlungen aus laufender Verwaltungstätigkeit	1.178.938,79	697.500	1.091.800	1.138.500	1.181.700	1.238.900
18. = Saldo aus laufender Verwaltungstätigkeit	-386.094,79	521.300	37.900	39.200	42.000	8.000
Einzahlungen aus Investitionstätigkeit						
19. + Zuwendungen für Investitionstätigkeit	0,00	0	0	0	0	0
20. + Beiträgen u.ä. Entgelte für Investitionstätigkeit	0,00	0	0	0	0	0
21. + Veräußerung von Sachvermögen	0,00	600	0	0	0	0
6821190 Einzahlungen aus der Veräußerung von sonstigen unbebauten Grundstücken	0,00	600	0	0	0	0
22. + Veräußerung von Finanzvermögensanlagen	0,00	0	0	0	0	0
23. + sonstige Investitionstätigkeit	0,00	0	0	0	0	0
24. = Summe der Einzahlungen aus Investitionstätigkeit	0,00	600	0	0	0	0
Auszahlungen für Investitionstätigkeit						
25. - Erwerb von Grundstücken und Gebäuden	0,00	0	0	0	0	0
26. - Baumaßnahmen	46.925,08	16.400	0	0	0	0
7872000 Auszahlungen Tiefbaumaßnahmen	30.002,51	0	0	0	0	0
7873000 Auszahlungen für sonstige Baumaßnahmen	16.922,57	16.400	0	0	0	0
27. - Erwerb von beweglichem Sachvermögen	129.000,00	140.200	72.300	26.200	26.200	26.200
7831191 Anzahlungen auf Sachanlagen	129.000,00	140.200	72.300	26.200	26.200	26.200
28. - Erwerb von Finanzvermögensanlagen	150,00	0	0	0	0	0
7887300 Gewährung von Ausleihungen, Kreditinstitute mit Laufzeit über 5 Jahre	150,00	0	0	0	0	0
29. - Aktivierbare Zuwendungen	2.695,82	2.700	2.700	2.700	2.700	2.700
7812000 Zuweisungen und Zuschüsse für Investitionen, Gemeinden (GV)	2.695,82	2.700	2.700	2.700	2.700	2.700
30. - Sonstige Investitionstätigkeit	0,00	0	0	0	0	0
31. = Summe der Auszahlungen aus Investitionstätigkeit	178.770,90	159.300	75.000	28.900	28.900	28.900
32. = Saldo aus Investitionstätigkeit	-178.770,90	-158.700	-75.000	-28.900	-28.900	-28.900
33. = Finanzmittel-Überschuss/-Fehlbetrag	-564.865,69	362.600	-37.100	10.300	13.100	-20.900
Ein-, Auszahlungen aus Finanzierungstätigkeit						
34. + Einzahlungen; Aufnahme von Krediten und inneren Darlehen für Investitionstätigkeit	0,00	0	0	0	0	0
35. - Auszahlungen; Tilgung von Krediten und Rückzahlung von inneren Darlehen für Investitionstätigkeit	40,90	0	0	0	0	0
7927300 Tilgungen von Krediten für Investitionen, Kreditinstitute mit Laufzeit über 5 Jahren in Euro Währung	40,90	0	0	0	0	0
36. = Saldo aus Finanzierungstätigkeit	-40,90	0	0	0	0	0
37. = voraussichtlicher Saldo aus Einzahlungen und Auszahlungen (Summe der Zeilen 33 und 36)	-564.906,59	362.600	-37.100	10.300	13.100	-20.900

*** Ende der Liste "Finanzhaushalt" ***

Erläuterungen zum Finanzhaushalt

Der Finanzhaushaltsplan ist nach den rechtlich vorgeschriebenen Mustern aufgebaut. Diese Übersicht soll zeigen, welche Inhalte sich hinter den Zeilen verbergen. Aufzählungen sind beispielhaft und nicht abschließend.

Nr.	Bezeichnung	Erläuterung/Beispiel
Einzahlungen aus laufender Verwaltungstätigkeit		
1	Steuern und ähnliche Abgaben	Einzahlungen aus Grundsteuer A+B, Gewerbesteuer, Vergnügungssteuer, Hundesteuer, Gemeindeanteil an der Einkommensteuer, Gemeindeanteil an der Umsatzsteuer
2	Zuwendungen und allgemeine Umlagen	Einzahlungen aus Zuwendungen sind z.B. die Schlüsselzuweisungen vom Land für laufende Zwecke, die Zuweisungen für Auftragsangelegenheiten, Spenden, Zuweisungen vom Land für Integration in Kindergärten, für Personalkosten in Kindergärten zu nennen, allgemeine Umlagen sind z.B. die Kreis- und Samtgemeindeumlage. Zuwendungen für Investitionsmaßnahmen werden hier nicht nachgewiesen.
3	Sonstige Transfererträge	Einzahlungen: Als sonstige Transferleistungen werden die Zahlungen beschrieben, die nicht auf einem Leistungsaustausch basieren. Sie fallen aufgrund einseitiger Verwaltungsvorfälle (z.B. Bescheide) als Transfererträge oder Transferaufwendungen an. Beispiele für Transfererträge sind der Kostenersatz im Bereich der Sozialhilfe, die Rückzahlung gewährter Sozialleistungen und Schuldendiensthilfen.
4	Öffentlich-rechtliche Entgelte	Einzahlungen für Erträge aus Verwaltungsgebühren, Benutzungsgebühren, Fremdenverkehrsbeiträge und Kurbeiträge. Dagegen werden die Erschließungsbeiträge, die Wegebaubeiträge, die Abwasserbeiträge usw. nicht im Ergebnishaushalt (sondern nur als Einzahlungen für Investitionstätigkeit im Finanzhaushalt) veranschlagt, da sie keine Erträge darstellen.
5	Privatrechtliche Entgelte	Einzahlungen aus privatrechtlichen Entgelten (z.B. Eintrittsgeld). Außerdem fallen hierunter die Mieten und Pachten für die Nutzung von gemeindlichen Eigentum, Schadenersatzleistungen, Versicherungsentschädigungen, Verkaufserlöse
6	Kostenerstattungen und Kostenumlagen	Einzahlungen aus Erstattungen der Aufwendungen für Personal der Gemeinde, wenn es namens und im Auftrag für den Landkreis die Sozialhilfeangelegenheiten oder als Hausmeister, Schulsekretärin in Schulen für den Landkreis tätig wird. Auch fallen hierunter die Erstattungen der Gemeinden für die Tätigkeiten des Bauhofes der Samtgemeinde.

7	Zinsen und ähnliche Finanzerträge	Einzahlungen für Zinserträge aus Geldanlagen bei Kreditinstituten sowie aus von der Kommune an Dritte ausgegebene Darlehen und innere Darlehen. Zinsen für Steuernachforderungen und Dividenden.
8	Einzahlungen aus der Veräußerung geringwertiger Vermögensgegenstände	Geringwertige Vermögensgegenstände (bis zur Wertgrenze von 1000 Euro ohne Mehrwertsteuer) werden im laufenden Haushaltsjahr unmittelbar als Aufwand verbucht. Ihre Veräußerung ist daher eine Einzahlung aus laufender Verwaltungstätigkeit.
9	Sonstige haushaltswirksamen Einzahlungen	Hierunter fallen z.B. die Konzessionsabgaben, Bußgelder, Säumniszuschläge, Stundungszinsen
10	Summe der Einzahlungen aus laufender Verwaltungstätigkeit	Summe der Zeilen 1 bis 9

Auszahlungen aus laufender Verwaltungstätigkeit

11	Personalauszahlungen	Dienstbezüge, die Beiträge und Umlagen zu Versorgungskassen sowie zur gesetzlichen Sozialversicherung, die Beihilfen sowie die Rückstellungen für Pensionen, Altersteilzeit und Beihilfen für die Beamten und die übrigen Beschäftigten.
12	Versorgungsauszahlungen	Zuführung an die Versorgungsrücklage an Versorgungsempfänger
13	Auszahlungen für Sach- und Dienstleistungen und für geringwertige Vermögensgegenstände	Auszahlungen für die Unterhaltung und Bewirtschaftung der Grundstücke und baulichen Anlagen, zu leistende Mieten, Pachten, Leasingraten (wenn das Leasingobjekt nach Vertragsablauf nicht in das Eigentum der Kommune übergeht), Unterhaltung des beweglichen Vermögens und Erwerb geringwertiger Vermögensgegenstände, Haltung von Fahrzeugen, Dienst- und Schutzkleidung, Aus- und Fortbildung, besondere Verwaltungs- und Betriebsaufwendungen (Gas, Wasser, Strom), Repräsentationen etc.
14	Zinsen und ähnliche Auszahlungen	Zinsauszahlungen für die Verbindlichkeiten gegenüber Kreditinstituten, Kreditbeschaffungskosten, Verzinsung von Steuererstattungen
15	Transferaufzahlungen	Auszahlungen für Zuweisungen und Zuschüsse für laufende Zwecke (z.B. Zuschuss an Kindergruppe Neuenkirchen, Vereine), Schuldendiensthilfen, Sozialhilfe, Gewerbesteuerumlage, Kreisumlage, Samtgemeindeumlage
16	Sonstige haushaltswirksamen Auszahlungen	Aufwandsentschädigungen, Mitgliedsbeiträge, Verfügungsmittel, Geschäftsaufwendungen (Bücher und Zeitschriften, Post- und Fernmeldegebühren, Bekanntmachungen, Prüfungsgebühren, Sachverständigenkosten, Rückbuchungsgebühren, Kranzspenden, Kosten für Nachrufe), Reisekosten, Steuern, Versicherungen, Schadensfälle, Erstattungen für die Aufwendungen von

		Dritten aus laufender Verwaltungstätigkeit (z.B. Aufwendungen für in Inanspruchnahme des Bauhofes der Samtgemeinde) Wertveränderungen bei Vermögensgegenständen, Deckungsreserve
17	Summe der Auszahlungen aus laufender Verwaltungstätigkeit	Summe der Zeilen 11 bis 16
18	Saldo aus laufender Verwaltungstätigkeit	Soll mindestens so hoch sein wie die ordentliche Tilgung von Krediten (Zeile 35) § 17 Abs. 1 Ziffer 2 GemHKVO
Einzahlungen aus Investitionstätigkeit		
19	Zuwendungen für Investitionstätigkeit	Hier sind sowohl Zuweisungen und Zuschüsse als auch Spenden zu veranschlagen, die die Gemeinde für die Finanzierung ihrer eigenen Investitionen erhält
20	Beiträge und ähnlich Entgelte für Investitionstätigkeit	Erschließungs- und Straßenausbaubeiträge
21	Veräußerung von Sachvermögen	Einzahlungen aus der Veräußerung von beweglichen Vermögensgegenständen, die keine geringwertigen Vermögensgegenstände sind oder von Grundstücken und Gebäuden.
22	Veräußerung von Finanzvermögensanlagen	Einzahlungen aus dem Verkauf von Anteilsrechten an Unternehmen, von Beteiligung und von Wertpapieren. Rückzahlungen von gegebenen Krediten.
23	Sonstige Investitionstätigkeit	Hier sind beispielsweise Einzahlungen aus der Abwicklung von Baumaßnahmen zu veranschlagen.
24	Summe der Einzahlungen aus Investitionstätigkeit	Summe der Zeilen 19 und 23
Auszahlungen aus Investitionstätigkeit		
25	Erwerb von Grundstücken und Gebäuden	Grundstücke und Gebäude zählen unabhängig von ihrem Anschaffungswert zu dem in der Bilanz auf der Aktivseite auszuweisenden Vermögen. Zu den Auszahlungen gehören auch die Nebenkosten für den Grunderwerb (Vermessung, Grunderwerbsteuer, Notargebühren, Kosten der Eintragung ins Grundbuch usw.).
26	Baumaßnahmen	Eine Baumaßnahme ist die Ausführung eines Neu-, Erweiterungs- oder Umbaus sowie die bauliche Instandsetzung, soweit sie nicht der Unterhaltung der baulichen Anlage dient. Zu den Baumaßnahmen gehören auch alle Baunebenkosten (z.B. Architekten- und Ingenieurhonorar, Genehmigungs- und Prüfungsgebühren).
27	Erwerb von beweglichem Sachvermögen	Auszahlungen für den Erwerb von immateriellen und materiellen beweglichen Vermögensgegenständen, wie Möbeln, EDV-Hard- und Software, Maschinen, Technischen Anlagen, Fahrzeugen

28	Erwerb von Finanzvermögensanlagen	Auszahlungen für den Erwerb von Beteiligungen, Wertpapieren usw.
29	Aktivierbare Zuwendungen	Von der Kommune mit einer mehrjährigen Zweckbindung oder mit einer vereinbarten Gegenleistungsverpflichtung geleistete Investitionszuwendungen werden als immaterielle Vermögensgegenstände aktiviert. Sie werden planmäßig über die Dauer der Zweckbindung oder über den Zeitraum, in dem die Gegenleistungsverpflichtung besteht, abgeschrieben (§ 44 Abs. 4 KomHKVO).
30	Sonstige Investitionstätigkeit	Keine Zuordnung
31	Summe der Auszahlungen aus Investitionstätigkeit	Summe der Zeilen 25 bis 30
32	Saldo aus Investitionstätigkeit	Saldo aus Zeile 24 und 31
33	Finanzmittel-Überschuss /-Fehlbetrag	Zeigt den Finanzierungsbedarf
Ein-, Auszahlungen aus Finanzierungstätigkeit		
34	Einzahlungen; Aufnahme von Krediten und inneren Darlehn für Investitionstätigkeit	Einzahlungen aus der Aufnahme von Krediten laut § 2 der Haushaltssatzung und zur Umschuldung
35	Auszahlungen; Tilgung von Krediten und Rückzahlungen von inneren Darlehn für Investitionstätigkeit	Auszahlungen zur ordentlichen Tilgung der Investitionskredite und zur Umschuldung
36	Saldo aus Finanzierungstätigkeit	Ergibt die Nettoneuverschuldung
37	Summe der Salden aus Zeile 33 und 36	Summe der Salden aus Zeile 33 und 36

Teilfinanzhaushalt

Produkte



C. Teilfinanzhaushalt 2025

Gemeinde: 04 Neuenkirchen

Produktbereich	1	Zentrale Verwaltung
Produktbereich	11	Innere Verwaltung
Produktgruppe	111	Verwaltungssteuerung und Service
Produkt	11100	Gemeindeorgane

Verantwortlich

Samtgemeindegemeindermeister Denker

Gesetzliche Grundlage

Niedersächsisches Kommunalverfassungsgesetz (NKomVG)
Geschäftsordnung des Rates, Ratsbeschlüsse
Aufwandsentschädigungssatzung

Ziele

Sicherstellung geordneter Beratungs- und Entscheidungsabläufe in den politischen Gremien, Gewährleistung von zeitnahen und rechtmäßigen Entscheidungen, Nachvollziehbarkeit der Entscheidungen für Politik, Information von Ratsmitgliedern und Bürgern

Erläuterungen/Leistungen

Leitung der Verwaltung i.R. der vom Rat vorgegebenen Ziele und Grundsätze so wie der bereitgestellten Haushaltsmittel.
Strategische Zielsetzung und Planung, Treffen von Grundsatzentscheidungen und Koordination der Verwaltungsabläufe.
Vorbereitung und Ausführung der Beschlüsse des Rates sowie regelmäßige Berichterstattung über die Beschlussausführung.
Betreuung des Rates (Einladungen, Protokolle)
Repräsentation der Gemeinde und Vornahme von Ehrungen (Ehe- und Altersjubilare)

Einzahlungen und Auszahlungen	Rechnungsergebnis des Vorjahres	Ansatz des Vorjahres	Ansatz des Haushaltsjahres	Verpflichtungsermächtigungen	Ansatz des ersten Jahres der mittelfristigen Ergebnis- und Finanzplanung	Ansatz des zweiten Jahres der mittelfristigen Ergebnis- und Finanzplanung	Ansatz des dritten Jahres der mittelfristigen Ergebnis- und Finanzplanung
	2023	2024	2025	2025	2026	2027	2028
	EUR	EUR	EUR	EUR	EUR	EUR	EUR
1	2	3	4	5	6	7	8
Auszahlungen aus laufender Verwaltungstätigkeit							
13. - Auszahlungen für Sach- und Dienstleistungen und für den Erwerb geringwertiger Vermögensgegenstände	589,78	1.200	1.200	0	1.200	1.200	1.200
7271000 Besondere Verwaltungs- und Betriebsauszahlungen	589,78	1.200	1.200	0	1.200	1.200	1.200
16. - sonstige haushaltswirksame Auszahlungen	14.989,60	15.800	15.800	0	15.900	16.000	16.200
7421000 Auszahlungen für ehrenamtliche und sonstige Tätigkeit	11.693,25	12.000	12.000	0	12.100	12.200	12.400
7429100 Verfügungsmittel	0,00	100	100	0	100	100	100
7441000 Steuern, Versicherungen, Schadensfälle	3.296,35	3.700	3.700	0	3.700	3.700	3.700
17. = Summe der Auszahlungen aus laufender Verwaltungstätigkeit	15.579,38	17.000	17.000	0	17.100	17.200	17.400
18. = Saldo aus laufender Verwaltungstätigkeit	-15.579,38	-17.000	-17.000	0	-17.100	-17.200	-17.400
Auszahlungen für Investitionstätigkeit							
33. = Finanzmittel-Überschuss/-Fehlbetrag	-15.579,38	-17.000	-17.000	0	-17.100	-17.200	-17.400
Ein-, Auszahlungen aus Finanzierungstätigkeit							
37. = Finanzmittelveränderung	-15.579,38	-17.000	-17.000	0	-17.100	-17.200	-17.400



C. Teilfinanzhaushalt 2025

Gemeinde: 04 Neuenkirchen

Produktbereich	1	Zentrale Verwaltung
Produktbereich	11	Innere Verwaltung
Produktgruppe	111	Verwaltungssteuerung und Service
Produkt	11110	Innere Verwaltung

Verantwortlich

Samtgemeindegemeindermeister Denker

Gesetzliche Grundlage

Verträge

Ziele

Regelmäßige Prüfung und Anpassung der Vertragsvereinbarungen

Erläuterungen/Leistungen

Verwaltung der Mitgliedschaften.

Veröffentlichung von amtlichen Bekanntmachungen

Kennzahlen

Anzahl der Mitgliedschaften und Bekanntmachungen

Einzahlungen und Auszahlungen	Rechnungs- ergebnis des Vorvor- jahres	Ansatz des Vorjahres	Ansatz des Haushalts- jahres	Verpflich- tungs- ermäch- tigungen	Ansatz des ersten Jahres der mittelfristigen Ergebnis- und Finanzplanung	Ansatz des zweiten Jahres der mittelfristigen Ergebnis- und Finanzplanung	Ansatz des dritten Jahres der mittelfristigen Ergebnis- und Finanzplanung
	2023	2024	2025	2025	2026	2027	2028
	EUR	EUR	EUR	EUR	EUR	EUR	EUR
1	2	3	4	5	6	7	8
Einzahlungen aus laufender Verwaltungstätigkeit							
5. + privatrechtliche Entgelte	0,00	100	0	0	0	0	0
6461000 Sonstige privatrechtliche Leistungsentgelte	0,00	100	0	0	0	0	0
10. = Summe der Einzahlungen aus laufender Verwaltungstätigkeit	0,00	100	0	0	0	0	0
Auszahlungen aus laufender Verwaltungstätigkeit							
15. - Transferauszahlungen	0,00	2.000	0	0	0	0	0
7318000 Zuweisungen an übrige Bereiche Zuschuss Spind OFW	0,00	2.000	0	0	0	0	0
16. - sonstige haushaltswirksame Auszahlungen	1.466,83	2.100	2.000	0	2.000	2.000	2.000
7429000 Sonstige Auszahlungen für die Inanspruchnahme von Rechten und Diensten	816,33	1.000	1.000	0	1.000	1.000	1.000
7431000 Geschäftsauszahlungen	650,50	1.000	1.000	0	1.000	1.000	1.000
7441000 Steuern, Versicherungen, Schadensfälle	0,00	100	0	0	0	0	0
17. = Summe der Auszahlungen aus laufender Verwaltungstätigkeit	1.466,83	4.100	2.000	0	2.000	2.000	2.000
18. = Saldo aus laufender Verwaltungstätigkeit	-1.466,83	-4.000	-2.000	0	-2.000	-2.000	-2.000
Auszahlungen für Investitionstätigkeit							
33. = Finanzmittel-Überschuss/-Fehlbetrag	-1.466,83	-4.000	-2.000	0	-2.000	-2.000	-2.000
Ein-, Auszahlungen aus Finanzierungstätigkeit							
37. = Finanzmittelveränderung	-1.466,83	-4.000	-2.000	0	-2.000	-2.000	-2.000



C. Teilfinanzhaushalt 2025

Gemeinde: 04 Neuenkirchen

Produktbereich	1	Zentrale Verwaltung
Produktbereich	11	Innere Verwaltung
Produktgruppe	111	Verwaltungssteuerung und Service
Produkt	11120	Finanzverwaltung

Verantwortlich

Fachbereich 2 - Herr Kafemann

Gesetzliche Grundlage

NKomVG, BGB, Satzungen, Verordnungen

KomHKVO, Beschlüsse der politischen Gremien

Erläuterungen/Leistungen

Erstellung der Haushalts- und Nachtragspläne mit Investitionsprogramm und Finanzplan und Erstellung der Jahresabschlüsse, Haushaltskonsolidierung, Berechnung und

Abwicklung von Zahlungen im Rahmen des kommunalen Finanzausgleichs und des Gemeindefinanzreformgesetzes

Finanzvermögen- und Schuldenverwaltung

Finanzstatistiken

Einzahlungen und Auszahlungen	Rechnungsergebnis des Vorjahres	Ansatz des Vorjahres	Ansatz des Haushaltsjahres	Verpflichtungsermächtigungen	Ansatz des ersten Jahres der mittelfristigen Ergebnis- und Finanzplanung	Ansatz des zweiten Jahres der mittelfristigen Ergebnis- und Finanzplanung	Ansatz des dritten Jahres der mittelfristigen Ergebnis- und Finanzplanung
	2023	2024	2025	2025	2026	2027	2028
	EUR	EUR	EUR	EUR	EUR	EUR	EUR
1	2	3	4	5	6	7	8
Einzahlungen aus laufender Verwaltungstätigkeit							
10. = Summe der Einzahlungen aus laufender Verwaltungstätigkeit	0,00	0	0	0	0	0	0
Auszahlungen aus laufender Verwaltungstätigkeit							
16. - sonstige haushaltswirksame Auszahlungen	7.147,07	2.500	2.500	0	2.500	2.600	2.600
7431000 Geschäftsauszahlungen	7.147,07	2.500	2.500	0	2.500	2.600	2.600
17. = Summe der Auszahlungen aus laufender Verwaltungstätigkeit	7.147,07	2.500	2.500	0	2.500	2.600	2.600
18. = Saldo aus laufender Verwaltungstätigkeit	-7.147,07	-2.500	-2.500	0	-2.500	-2.600	-2.600
Auszahlungen für Investitionstätigkeit							
33. = Finanzmittel-Überschuss/-Fehlbetrag	-7.147,07	-2.500	-2.500	0	-2.500	-2.600	-2.600
Ein-, Auszahlungen aus Finanzierungstätigkeit							
37. = Finanzmittelveränderung	-7.147,07	-2.500	-2.500	0	-2.500	-2.600	-2.600



C. Teilfinanzhaushalt 2025

Gemeinde: 04 Neuenkirchen

Produktbereich	1	Zentrale Verwaltung
Produktbereich	11	Innere Verwaltung
Produktgruppe	111	Verwaltungssteuerung und Service
Produkt	11140	Liegenschaftsmanagement

Verantwortlich	Gesetzliche Grundlage
Fachbereich 3 - Herr Hollmann	- div. - Beschlüsse der politischen Gremien - Mietrecht

Ziele	Erläuterungen/Leistungen
Bereitstellung und Vorhaltung von Grundstücken	<p>Unterhaltung und Bewirtschaftung von kommunalen bebauten Grundstücken und Wohngebäuden.</p> <p>Erwerb von unbebauten Grundstücken.</p> <p>Veräußerung und Verpachtung von unbebautem Grundvermögen der Gemeinde und abschließen, verwalten sowie aufheben der entsprechenden Verträge.</p> <ul style="list-style-type: none"> - Bearbeitung von Wohnungsanträgen, Bewerberauswahl - Abschluss, Verwaltung und Aufhebung von Mietverträgen - Mietfestsetzungen für preisgebundene und nicht preisgebundene Wohnungen - Mietberechnungen - Betriebs- bzw. Mietnebenkostenabrechnungen - Bearbeitung von Leistungsstörungen zwischen Mieter und Vermieter - Abmahnungs- und Kündigungsschreiben - Räumungs- und Zahlungsklagen - Bearbeitung von Widersprüchen - Wohnungsabnahmen und Übergaben bei Mieterwechsel - Wirtschaftlichkeitsberechnungen nach der II. Berechnungsverordnung in Zusammenarbeit mit dem Bauverein Sulingen. <p>-> bis 2024 teilweise unter Produkt 52220</p>

Kennzahlen
Anzahl Pachtverträge: 12
Stand: 30.09.2024

Einzahlungen und Auszahlungen	Rechnungsergebnis des Vorjahres	Ansatz des Vorjahres	Ansatz des Haushaltsjahres	Verpflichtungsermächtigungen	Ansatz des ersten Jahres der mittelfristigen Ergebnis- und Finanzplanung	Ansatz des zweiten Jahres der mittelfristigen Ergebnis- und Finanzplanung	Ansatz des dritten Jahres der mittelfristigen Ergebnis- und Finanzplanung
	2023	2024	2025	2025	2026	2027	2028
	EUR	EUR	EUR	EUR	EUR	EUR	EUR
1	2	3	4	5	6	7	8
Einzahlungen aus laufender Verwaltungstätigkeit							
5. + privatrechtliche Entgelte	499,45	500	3.500	0	3.500	3.500	3.500
6411000 Mieten und Pachten	499,45	500	3.500	0	3.500	3.500	3.500
10. = Summe der Einzahlungen aus laufender Verwaltungstätigkeit	499,45	500	3.500	0	3.500	3.500	3.500
Auszahlungen aus laufender Verwaltungstätigkeit							
13. - Auszahlungen für Sach- und Dienstleistungen und für den Erwerb geringwertiger Vermögensgegenstände	55,57	100	9.400	0	9.500	9.600	9.700
7211000 Unterhaltung der Grundstücke und baulichen Anlagen	0,00	0	300	0	300	300	300
7241000 Bewirtschaftung der Grundstücke und baulichen Anlagen	55,57	100	9.100	0	9.200	9.300	9.400
15. - Transferauszahlungen	1.751,40	1.900	0	0	0	0	0
7318000 Zuweisungen an übrige Bereiche	1.751,40	1.900	0	0	0	0	0
16. - sonstige haushaltswirksame Auszahlungen	682,23	800	1.300	0	1.300	1.300	1.300
7431000 Geschäftsauszahlungen	618,80	700	1.200	0	1.200	1.200	1.200
7451000 Erstattungen an das Land	63,43	100	100	0	100	100	100
17. = Summe der Auszahlungen aus laufender Verwaltungstätigkeit	2.489,20	2.800	10.700	0	10.800	10.900	11.000



C. Teilfinanzhaushalt 2025

Gemeinde: 04 Neuenkirchen

Produktbereich	1	Zentrale Verwaltung
Produktbereich	11	Innere Verwaltung
Produktgruppe	111	Verwaltungssteuerung und Service
Produkt	11140	Liegenschaftsmanagement

Einzahlungen und Auszahlungen	Rechnungs- ergebnis des Vorvor- jahres	Ansatz des Vorjahres	Ansatz des Haushalts- jahres	Verpflich- tungs- ermäch- tigungen	Ansatz des ersten Jahres der mittelfristigen Ergebnis- und Finanzplanung	Ansatz des zweiten Jahres der mittelfristigen Ergebnis- und Finanzplanung	Ansatz des dritten Jahres der mittelfristigen Ergebnis- und Finanzplanung
	2023	2024	2025	2025	2026	2027	2028
	EUR	EUR	EUR	EUR	EUR	EUR	EUR
1	2	3	4	5	6	7	8
18. = Saldo aus laufender Verwaltungstätigkeit	-1.989,75	-2.300	-7.200	0	-7.300	-7.400	-7.500
Einzahlungen aus Investitionstätigkeit							
21. + Veräußerung von Sachvermögen	0,00	600	0	0	0	0	0
6821190 <i>Einzahlungen aus der Veräußerung von sonstigen unbebauten Grundstücken</i>	0,00	600	0	0	0	0	0
24. = Summe der Einzahlungen aus Investitionstätigkeit	0,00	600	0	0	0	0	0
Auszahlungen für Investitionstätigkeit							
32. = Saldo aus Investitionstätigkeit	0,00	600	0	0	0	0	0
33. = Finanzmittel-Überschuss/-Fehlbetrag	-1.989,75	-1.700	-7.200	0	-7.300	-7.400	-7.500
Ein-, Auszahlungen aus Finanzierungstätigkeit							
37. = Finanzmittelveränderung	-1.989,75	-1.700	-7.200	0	-7.300	-7.400	-7.500



C. Teilfinanzhaushalt 2025

Gemeinde: 04 Neuenkirchen

Produktbereich	3	Soziales und Jugend
Produktbereich	36	Kinder-, Jugend- und Familienhilfe
Produktgruppe	366	Einrichtungen der Jugendarbeit
Produkt	36610	Spielplätze u.ä.

Verantwortlich

Fachbereich 3 - Herr Hollmann

Gesetzliche Grundlage

Kinder- und Jugendhilfegesetz, Ratsbeschlüsse

Ziele

Förderung der körperlichen, geistigen und sozialen Entwicklung von Kindern und Jugendlichen.

Erhöhung der Attraktivität der Gemeinde.

Attraktive und sinnvolle Freizeitgestaltung für Kinder und Jugendliche

Erläuterungen/Leistungen

Bau und Unterhaltung von Spielplätzen.

Einhaltung der vorgeschriebenen sicherheitstechnischen Anforderungen und

Überprüfungen nach DIN EN 1176

Überwachung und Beseitigung der festgestellten Mängel durch den Bauhof.

Kennzahlen

Anzahl der Spielplätze: 3

Fläche der Spielplätze: 3.747 qm

Einzahlungen und Auszahlungen	Rechnungs- ergebnis des Vorvor- jahres	Ansatz des Vorjahres	Ansatz des Haushalts- jahres	Verpflich- tungs- ermäch- tigungen	Ansatz des ersten Jahres der mittelfristigen Ergebnis- und Finanzplanung	Ansatz des zweiten Jahres der mittelfristigen Ergebnis- und Finanzplanung	Ansatz des dritten Jahres der mittelfristigen Ergebnis- und Finanzplanung
	2023	2024	2025	2025	2026	2027	2028
	EUR	EUR	EUR	EUR	EUR	EUR	EUR
1	2	3	4	5	6	7	8
Auszahlungen aus laufender Verwaltungstätigkeit							
13. - Auszahlungen für Sach- und Dienstleistungen und für den Erwerb geringwertiger Vermögensgegenstände	596,90	2.000	2.500	0	2.500	2.600	2.600
7212000 Unterhaltung des sonstigen unbeweglichen Vermögens	596,90	2.000	2.500	0	2.500	2.600	2.600
16. - sonstige haushaltswirksame Auszahlungen	5.826,18	2.000	3.000	0	3.000	3.100	3.100
7452000 Erstattungen an Gemeinden und Gemeindeverbände Fallschutz reinigen	5.826,18	2.000	3.000	0	3.000	3.100	3.100
17. = Summe der Auszahlungen aus laufender Verwaltungstätigkeit	6.423,08	4.000	5.500	0	5.500	5.700	5.700
18. = Saldo aus laufender Verwaltungstätigkeit	-6.423,08	-4.000	-5.500	0	-5.500	-5.700	-5.700
Auszahlungen für Investitionstätigkeit							
31. = Summe der Auszahlungen aus Investitionstätigkeit	0,00	0	0	0	0	0	0
32. = Saldo aus Investitionstätigkeit	0,00	0	0	0	0	0	0
33. = Finanzmittel-Überschuss/-Fehlbetrag	-6.423,08	-4.000	-5.500	0	-5.500	-5.700	-5.700
Ein-, Auszahlungen aus Finanzierungstätigkeit							
37. = Finanzmittelveränderung	-6.423,08	-4.000	-5.500	0	-5.500	-5.700	-5.700



C. Teilfinanzhaushalt 2025

Gemeinde: 04 Neuenkirchen

Produktbereich	4	Gesundheit und Sport
Produktbereich	42	Sportförderung
Produktgruppe	421	Förderung des Sports
Produkt	42100	Förderung des Sports

Verantwortlich

Fachbereich 1 - Frau Meyer

Gesetzliche Grundlage

Ratsbeschluss

Ziele

Sicherstellung und Förderung eines umfassenden Sportangebots in der Gemeinde.
Förderung des ehrenamtlichen Engagements.

Erläuterungen/Leistungen

Betreuung und Förderung der örtlichen Sportvereine (TV Neuenkirchen und Schützenverein Neuenkirchen).

Einzahlungen und Auszahlungen	Rechnungs- ergebnis des Vorvor- jahres	Ansatz des Vorjahres	Ansatz des Haushalts- jahres	Verpflich- tungs- ermäch- tigungen	Ansatz des ersten Jahres der mittelfristigen Ergebnis- und Finanzplanung	Ansatz des zweiten Jahres der mittelfristigen Ergebnis- und Finanzplanung	Ansatz des dritten Jahres der mittelfristigen Ergebnis- und Finanzplanung
	2023	2024	2025	2025	2026	2027	2028
	EUR	EUR	EUR	EUR	EUR	EUR	EUR
1	2	3	4	5	6	7	8
Auszahlungen aus laufender Verwaltungstätigkeit							
15. - Transferauszahlungen	6.011,29	4.600	2.600	0	2.600	2.700	2.700
7318000 Zuweisungen an übrige Bereiche	6.011,29	4.600	2.600	0	2.600	2.700	2.700
17. = Summe der Auszahlungen aus laufender Verwaltungstätigkeit	6.011,29	4.600	2.600	0	2.600	2.700	2.700
18. = Saldo aus laufender Verwaltungstätigkeit	-6.011,29	-4.600	-2.600	0	-2.600	-2.700	-2.700
Auszahlungen für Investitionstätigkeit							
31. = Summe der Auszahlungen aus Investitionstätigkeit	0,00	0	0	0	0	0	0
32. = Saldo aus Investitionstätigkeit	0,00	0	0	0	0	0	0
33. = Finanzmittel-Überschuss/-Fehlbetrag	-6.011,29	-4.600	-2.600	0	-2.600	-2.700	-2.700
Ein-, Auszahlungen aus Finanzierungstätigkeit							
37. = Finanzmittelveränderung	-6.011,29	-4.600	-2.600	0	-2.600	-2.700	-2.700



C. Teilfinanzhaushalt 2025

Gemeinde: 04 Neuenkirchen

Produktbereich	4	Gesundheit und Sport
Produktbereich	42	Sportförderung
Produktgruppe	424	Sportstätten und Bäder
Produkt	42400	Sportstätten

Verantwortlich

Fachbereich 1 - Frau Meyer

Gesetzliche Grundlage

Ratsbeschluss

Ziele

Förderung des Sports und wirtschaftliche Pflege und Unterhaltung der Anlagen.

Erläuterungen/Leistungen

Bereitstellung von außerschulischen Sportmöglichkeiten auf Sportplätzen.

Pflege und Unterhaltung der Sportplätze.

Kennzahlen

Sportfläche 41.345 qm

Einzahlungen und Auszahlungen	Rechnungs- ergebnis des Vorvor- jahres	Ansatz des Vorjahres	Ansatz des Haushalts- jahres	Verpflich- tungs- ermäch- tigungen	Ansatz des ersten Jahres der mittelfristigen Ergebnis- und Finanzplanung	Ansatz des zweiten Jahres der mittelfristigen Ergebnis- und Finanzplanung	Ansatz des dritten Jahres der mittelfristigen Ergebnis- und Finanzplanung
	2023	2024	2025	2025	2026	2027	2028
	EUR	EUR	EUR	EUR	EUR	EUR	EUR
1	2	3	4	5	6	7	8
Auszahlungen aus laufender Verwaltungstätigkeit							
13. - Auszahlungen für Sach- und Dienstleistungen und für den Erwerb geringwertiger Vermögensgegenstände	1.696,27	1.700	1.700	0	1.700	1.700	1.800
7231000 Mieten und Pachten	1.696,27	1.700	1.700	0	1.700	1.700	1.800
17. = Summe der Auszahlungen aus laufender Verwaltungstätigkeit	1.696,27	1.700	1.700	0	1.700	1.700	1.800
18. = Saldo aus laufender Verwaltungstätigkeit	-1.696,27	-1.700	-1.700	0	-1.700	-1.700	-1.800
Auszahlungen für Investitionstätigkeit							
33. = Finanzmittel-Überschuss/-Fehlbetrag	-1.696,27	-1.700	-1.700	0	-1.700	-1.700	-1.800
Ein-, Auszahlungen aus Finanzierungstätigkeit							
37. = Finanzmittelveränderung	-1.696,27	-1.700	-1.700	0	-1.700	-1.700	-1.800



C. Teilfinanzhaushalt 2025

Gemeinde: 04 Neuenkirchen

Produktbereich	5	Gestaltung der Umwelt
Produktbereich	51	Räumliche Planung und Entwicklung
Produktgruppe	511	Räumliche Planungs- und Entwicklungsmaßnahmen
Produkt	51110	Aufstellung von Bauleitplänen

Verantwortlich

Fachbereich 3 - Herr Hollmann

Gesetzliche Grundlage

BauGB, BauNVO, BNatSchG, NbauO, NdsStrG, NWG, ROG, Erlasse, Richtlinien, Ortsrecht, Ratsbeschlüsse

Ziele

Grundsatzziele aus dem Baugesetzbuch:

Geordnete städtebauliche Entwicklung, sozialgerechte Bodennutzung, Sicherung einer menschenwürdigen Umwelt, Schutz und Entwicklung der natürlichen Lebensgrundlagen, sparsamer Umgang mit Grund und Boden, gerechte Abwicklung aller öffentlichen und rechtlichen Belange.

Umsetzungsziele:

Zügige Verfahrensdurchführung, umfassende und bürgernahe Gestaltung des Beteiligungsverfahrens.

Zügige Umsetzung der Ziele im Antrags- und Genehmigungsverfahren.

Erläuterungen/Leistungen

Auftragsvergabe für die Erarbeitung und Aktualisierung von Bebauungsplänen, Dorferneuerungsplänen und des Flächennutzungsplanes für die Gemeinde.

Kennzahlen

Anzahl Bauleitpläne: 11

Einzahlungen und Auszahlungen	Rechnungsergebnis des Vorjahres	Ansatz des Vorjahres	Ansatz des Haushaltsjahres	Verpflichtungsermächtigungen	Ansatz des ersten Jahres der mittelfristigen Ergebnis- und Finanzplanung	Ansatz des zweiten Jahres der mittelfristigen Ergebnis- und Finanzplanung	Ansatz des dritten Jahres der mittelfristigen Ergebnis- und Finanzplanung
	2023	2024	2025	2025	2026	2027	2028
	EUR	EUR	EUR	EUR	EUR	EUR	EUR
1	2	3	4	5	6	7	8
Auszahlungen aus laufender Verwaltungstätigkeit							
16. - sonstige haushaltswirksame Auszahlungen	287,39	900	0	0	0	0	0
7431320 Sachverständigenkosten	287,39	900	0	0	0	0	0
17. = Summe der Auszahlungen aus laufender Verwaltungstätigkeit	287,39	900	0	0	0	0	0
18. = Saldo aus laufender Verwaltungstätigkeit	-287,39	-900	0	0	0	0	0
Auszahlungen für Investitionstätigkeit							
33. = Finanzmittel-Überschuss/-Fehlbetrag	-287,39	-900	0	0	0	0	0
Ein-, Auszahlungen aus Finanzierungstätigkeit							
37. = Finanzmittelveränderung	-287,39	-900	0	0	0	0	0



C. Teilfinanzhaushalt 2025

Gemeinde: 04 Neuenkirchen

Produktbereich	5	Gestaltung der Umwelt
Produktbereich	52	Bauen und Wohnen
Produktgruppe	522	Wohnbauförderung
Produkt	52220	Grunderwerb Bauland, eigener Wohnungsbau

Verantwortlich

Fachbereich 2 - Herr Hollmann

Ziele

Bauland zur Verfügung stellen

Erläuterungen/Leistungen

Erwerb von Bauland

-> Mietangelegenheiten ab 2025 bei 11140

Einzahlungen und Auszahlungen	Rechnungs- ergebnis des Vorvor- jahres	Ansatz des Vorjahres	Ansatz des Haushalts- jahres	Verpflich- tungs- ermäch- tigungen	Ansatz des ersten Jahres der mittelfristigen Ergebnis- und Finanzplanung	Ansatz des zweiten Jahres der mittelfristigen Ergebnis- und Finanzplanung	Ansatz des dritten Jahres der mittelfristigen Ergebnis- und Finanzplanung
	2023	2024	2025	2025	2026	2027	2028
	EUR	EUR	EUR	EUR	EUR	EUR	EUR
1	2	3	4	5	6	7	8
Einzahlungen aus laufender Verwaltungstätigkeit							
5. + privatrechtliche Entgelte	2.974,50	3.100	0	0	0	0	0
6411000 Mieten und Pachten	2.974,50	3.100	0	0	0	0	0
10. = Summe der Einzahlungen aus laufender Verwaltungstätigkeit	2.974,50	3.100	0	0	0	0	0
Auszahlungen aus laufender Verwaltungstätigkeit							
13. - Auszahlungen für Sach- und Dienstleistungen und für den Erwerb geringwertiger Vermögensgegenstände	8.235,77	9.300	0	0	0	0	0
7211000 Unterhaltung der Grundstücke und baulichen Anlagen	0,00	300	0	0	0	0	0
7241000 Bewirtschaftung der Grundstücke und baulichen Anlagen	8.235,77	9.000	0	0	0	0	0
16. - sonstige haushaltswirksame Auszahlungen	335,60	500	0	0	0	0	0
7431000 Geschäftsauszahlungen	335,60	500	0	0	0	0	0
17. = Summe der Auszahlungen aus laufender Verwaltungstätigkeit	8.571,37	9.800	0	0	0	0	0
18. = Saldo aus laufender Verwaltungstätigkeit	-5.596,87	-6.700	0	0	0	0	0
Einzahlungen aus Investitionstätigkeit							
24. = Summe der Einzahlungen aus Investitionstätigkeit	0,00	0	0	0	0	0	0
Auszahlungen für Investitionstätigkeit							
31. = Summe der Auszahlungen aus Investitionstätigkeit	0,00	0	0	0	0	0	0
32. = Saldo aus Investitionstätigkeit	0,00	0	0	0	0	0	0
33. = Finanzmittel-Überschuss/-Fehlbetrag	-5.596,87	-6.700	0	0	0	0	0
Ein-, Auszahlungen aus Finanzierungstätigkeit							
37. = Finanzmittelveränderung	-5.596,87	-6.700	0	0	0	0	0



C. Teilfinanzhaushalt 2025

Gemeinde: 04 Neuenkirchen

Produktbereich	5	Gestaltung der Umwelt
Produktbereich	52	Bauen und Wohnen
Produktgruppe	523	Denkmalschutz und -pflege
Produkt	52300	Denkmalschutz und -pflege

Verantwortlich

Fachbereich 1 - Frau Meyer

Gesetzliche Grundlage

Ratsbeschlüsse

Ziele

Förderung des Geschichtsbewusstseins der Bürgerinnen und Bürger.

Erläuterungen/Leistungen

Erhaltung von Mahnmalen historischer Bedeutung.

Zur Förderung des Geschichtsbewusstseins der Bürgerinnen und Bürger unterhält und unterstützt die Gemeinde durch Zuschüsse die Erhaltung des Mahnmals der Weltkriege.

Kennzahlen

Anzahl Mahnmale und Zuschussanträge

Einzahlungen und Auszahlungen	Rechnungsergebnis des Vorjahres	Ansatz des Vorjahres	Ansatz des Haushaltsjahres	Verpflichtungsermächtigungen	Ansatz des ersten Jahres der mittelfristigen Ergebnis- und Finanzplanung	Ansatz des zweiten Jahres der mittelfristigen Ergebnis- und Finanzplanung	Ansatz des dritten Jahres der mittelfristigen Ergebnis- und Finanzplanung
	2023	2024	2025	2025	2026	2027	2028
	EUR	EUR	EUR	EUR	EUR	EUR	EUR
1	2	3	4	5	6	7	8
Auszahlungen aus laufender Verwaltungstätigkeit							
13. - Auszahlungen für Sach- und Dienstleistungen und für den Erwerb geringwertiger Vermögensgegenstände	0,00	200	100	0	100	100	100
7211000 Unterhaltung der Grundstücke und baulichen Anlagen	0,00	100	0	0	0	0	0
7271000 Besondere Verwaltungs- und Betriebsauszahlungen	0,00	100	100	0	100	100	100
16. - sonstige haushaltswirksame Auszahlungen	172,32	0	0	0	0	0	0
7452000 Erstattungen an Gemeinden und Gemeindeverbände	172,32	0	0	0	0	0	0
17. = Summe der Auszahlungen aus laufender Verwaltungstätigkeit	172,32	200	100	0	100	100	100
18. = Saldo aus laufender Verwaltungstätigkeit	-172,32	-200	-100	0	-100	-100	-100
Auszahlungen für Investitionstätigkeit							
33. = Finanzmittel-Überschuss/-Fehlbetrag	-172,32	-200	-100	0	-100	-100	-100
Ein-, Auszahlungen aus Finanzierungstätigkeit							
37. = Finanzmittelveränderung	-172,32	-200	-100	0	-100	-100	-100



C. Teilfinanzhaushalt 2025

Gemeinde: 04 Neuenkirchen

Produktbereich	5	Gestaltung der Umwelt
Produktbereich	53	Ver- und Entsorgung
Produktgruppe	531	Elektrizitätsversorgung
Produkt	53100	Elektrizitätsversorgung

Verantwortlich

Fachbereich 2 - Herr Kafemann

Gesetzliche Grundlage

Konzessionsvertrag, Konzessionsabgabenverordnung (KAV), Energiewirtschaftsgesetz (EnWG)

Ziele

Bereitstellung des öffentlichen Verkehrsraumes für Leitungen und Anlagen des Versorgers.

Abschluss und Verlängerung der Konzessionsverträge.

Hohe Konzessionsabgabe, Maximalsätze des Gesetzes erzielen.

Durchsetzung der Ansprüche auf Konzessionsabgabe.

Erläuterungen/Leistungen

Den Stromversorgern werden die Gemeindestraßen und -wege für die Verlegung und Betrieb von Leitungen und Anlagen zur Verfügung gestellt. Im Gegenzug erhält die Gemeinde eine Konzessionsabgabe.

Kennzahlen

Konzessionsabgabe je Einwohner

Einzahlungen und Auszahlungen	Rechnungsergebnis des Vorjahres	Ansatz des Vorjahres	Ansatz des Haushaltsjahres	Verpflichtungsermächtigungen	Ansatz des ersten Jahres der mittelfristigen Ergebnis- und Finanzplanung	Ansatz des zweiten Jahres der mittelfristigen Ergebnis- und Finanzplanung	Ansatz des dritten Jahres der mittelfristigen Ergebnis- und Finanzplanung
	2023	2024	2025	2025	2026	2027	2028
	EUR	EUR	EUR	EUR	EUR	EUR	EUR
1	2	3	4	5	6	7	8
Einzahlungen aus laufender Verwaltungstätigkeit							
2. + Zuwendungen und allgemeine Umlagen	0,00	0	100	0	100	100	100
6147000 Zuweisungen für laufende Zwecke von privaten Unternehmen finanzielle Beteiligung Windkraft	0,00	0	100	0	100	100	100
9. + sonstige haushaltswirksame Einzahlungen	26.975,63	35.000	25.000	0	25.000	25.000	25.000
6511000 Konzessionsabgaben	26.975,63	35.000	25.000	0	25.000	25.000	25.000
10. = Summe der Einzahlungen aus laufender Verwaltungstätigkeit	26.975,63	35.000	25.100	0	25.100	25.100	25.100
Auszahlungen aus laufender Verwaltungstätigkeit							
18. = Saldo aus laufender Verwaltungstätigkeit	26.975,63	35.000	25.100	0	25.100	25.100	25.100
Auszahlungen für Investitionstätigkeit							
33. = Finanzmittel-Überschuss/-Fehlbetrag	26.975,63	35.000	25.100	0	25.100	25.100	25.100
Ein-, Auszahlungen aus Finanzierungstätigkeit							
37. = Finanzmittelveränderung	26.975,63	35.000	25.100	0	25.100	25.100	25.100



C. Teilfinanzhaushalt 2025

Gemeinde: 04 Neuenkirchen

Produktbereich	5	Gestaltung der Umwelt
Produktbereich	53	Ver- und Entsorgung
Produktgruppe	532	Gasversorgung
Produkt	53200	Gasversorgung

Verantwortlich

Fachbereich 2 - Herr Kafemann

Gesetzliche Grundlage

Konzessionsvertrag, Konzessionsabgabenverordnung (KAV), Energiewirtschaftsgesetz (EnWG)

Ziele

Bereitstellung des öffentlichen Verkehrsraumes für Leitungen und Anlagen des Versorgers.

Abschluss und Verlängerung der Konzessionsverträge.

Hohe Konzessionsabgabe, Maximalsätze des Gesetzes erzielen.

Durchsetzung der Ansprüche auf Konzessionsabgabe.

Erläuterungen/Leistungen

Den Stromversorgern werden die Gemeindestraßen und -wege für die Verlegung und Betrieb von Leitungen und Anlagen zur Verfügung gestellt. Im Gegenzug erhält die Gemeinde eine Konzessionsabgabe.

Kennzahlen

Konzessionsabgabe je Einwohner

Einzahlungen und Auszahlungen	Rechnungs- ergebnis des Vorvor- jahres	Ansatz des Vorjahres	Ansatz des Haushalts- jahres	Verpflich- tungs- ermäch- tigungen	Ansatz des ersten Jahres der mittelfristigen Ergebnis- und Finanzplanung	Ansatz des zweiten Jahres der mittelfristigen Ergebnis- und Finanzplanung	Ansatz des dritten Jahres der mittelfristigen Ergebnis- und Finanzplanung
	2023	2024	2025	2025	2026	2027	2028
	EUR	EUR	EUR	EUR	EUR	EUR	EUR
1	2	3	4	5	6	7	8
Einzahlungen aus laufender Verwaltungstätigkeit							
9. + sonstige haushaltswirksame Einzahlungen	2.381,92	4.200	2.500	0	2.500	2.500	2.500
6511000 Konzessionsabgaben	2.381,92	4.200	2.500	0	2.500	2.500	2.500
10. = Summe der Einzahlungen aus laufender Verwaltungstätigkeit	2.381,92	4.200	2.500	0	2.500	2.500	2.500
Auszahlungen aus laufender Verwaltungstätigkeit							
18. = Saldo aus laufender Verwaltungstätigkeit	2.381,92	4.200	2.500	0	2.500	2.500	2.500
Auszahlungen für Investitionstätigkeit							
33. = Finanzmittel-Überschuss/-Fehlbetrag	2.381,92	4.200	2.500	0	2.500	2.500	2.500
Ein-, Auszahlungen aus Finanzierungstätigkeit							
37. = Finanzmittelveränderung	2.381,92	4.200	2.500	0	2.500	2.500	2.500



C. Teilfinanzhaushalt 2025

Gemeinde: 04 Neuenkirchen

Produktbereich	5	Gestaltung der Umwelt
Produktbereich	53	Ver- und Entsorgung
Produktgruppe	536	Versorgung mit technischer Informations- und Telekommunikationsinfrastruktur
Produkt	53600	Versorgung mit technischer Informations- und Telekommunikationsinfrastruktur

Verantwortlich

Samtgemeindebürgermeister Denker

Gesetzliche Grundlage

NkomVG, Vereinbarung über die Kostenteilung für den Breitbandausbau im Landkreis Diepholz, Vereinbarung zur "Breitbandförderung - Gemeinsames Förderverfahren des Bundes und des Landes"

Ziele

Der Landkreis Diepholz beabsichtigt in Zusammenarbeit mit allen Kommunen im Landkreis Diepholz die Schaffung einer zuverlässigen, erschwinglichen, hochwertigen und zukunftssicheren Breitbandinfrastruktur für die mit Breitband nicht ausreichend versorgten Wohn- und Gewerbegebiete sowie den bebauten Aussenbereichen. Für die Umsetzung dieses Ziels werden durch den Landkreis Diepholz beim Bund und Land Fördermittel beantragt.

Erläuterungen/Leistungen

bis 2020 geführt unter Produkt 57100

Einzahlungen und Auszahlungen	Rechnungsergebnis des Vorjahres	Ansatz des Vorjahres	Ansatz des Haushaltsjahres	Verpflichtungsermächtigungen	Ansatz des ersten Jahres der mittelfristigen Ergebnis- und Finanzplanung	Ansatz des zweiten Jahres der mittelfristigen Ergebnis- und Finanzplanung	Ansatz des dritten Jahres der mittelfristigen Ergebnis- und Finanzplanung
	2023	2024	2025	2025	2026	2027	2028
	EUR	EUR	EUR	EUR	EUR	EUR	EUR
1	2	3	4	5	6	7	8
Auszahlungen für Investitionstätigkeit							
29. - Aktivierbare Zuwendungen	2.695,82	2.700	2.700	0	2.700	2.700	2.700
7812000 Zuweisungen und Zuschüsse für Investitionen, Gemeinden (GV)	2.695,82	2.700	2.700	0	2.700	2.700	2.700
31. = Summe der Auszahlungen aus Investitionstätigkeit	2.695,82	2.700	2.700	0	2.700	2.700	2.700
32. = Saldo aus Investitionstätigkeit	-2.695,82	-2.700	-2.700	0	-2.700	-2.700	-2.700
33. = Finanzmittel-Überschuss/-Fehlbetrag	-2.695,82	-2.700	-2.700	0	-2.700	-2.700	-2.700
Ein-, Auszahlungen aus Finanzierungstätigkeit							
37. = Finanzmittelveränderung	-2.695,82	-2.700	-2.700	0	-2.700	-2.700	-2.700



C. Teilfinanzhaushalt 2025

Gemeinde: 04 Neuenkirchen

Produktbereich	5	Gestaltung der Umwelt
Produktbereich	54	Verkehrsflächen und -anlagen, ÖPVN
Produktgruppe	541	Gemeindestraßen
Produkt	54100	Gemeindestraßen

Verantwortlich

Fachbereich 3 - Herr Hollmann

Gesetzliche Grundlage

Niedersächsisches Straßengesetz

VOB / VOL

Erschließungsbeitragssatzung

Ratsbeschlüsse

Ziele

Nachhaltige Instandhaltung der Verkehrsanlagen, Ausschluss von Haftungsrisiken, Gewährleistung der Verkehrssicherheit.
 Zeitnahe Bearbeitung von Schäden, jährliche Überprüfung der Verkehrsanlagen, regelmäßige Aufnahme des Straßenzustandes.
 Zeitnahe Refinanzierung gemeindlicher Straßenbaumaßnahmen mit möglichst hoher Anliegerakzeptanz durch frühzeitige Beteiligung der Betroffenen.
 Vollständige Abbildung der gemeindlichen Straßen und Wege als Basis für die Planung von Erhaltungsmaßnahmen mit Laufenthaltung des Straßenzustandskatasters.

Erläuterungen/Leistungen

Neu-, Um- und Ausbau sowie Unterhaltung von Straßen, Wegen, Plätzen, Brücken und Straßenbegleitgrün.
 Abrechnung von Erschließungsmaßnahmen.
 Beschaffung von Verkehrszeichen.
 Benennung, Widmung und Einrichtung von Straßen.
 Führen des Straßenbestandsverzeichnisses.
 Beantragung von Fördermitteln.

Kennzahlen

km befestigte Straßen und Wege: 16,89

km unbefestigte Straßen und Wege: 29,77

Aufwand für Unterhaltung je km befestigte Straßen und Wege

Aufwand für Unterhaltung je km unbefestigte Straßen und Wege

Einzahlungen und Auszahlungen	Rechnungs- ergebnis des Vorvor- jahres	Ansatz des Vorjahres	Ansatz des Haushalts- jahres	Verpflich- tungs- ermäch- tigungen	Ansatz des ersten Jahres der mittelfristigen Ergebnis- und Finanzplanung	Ansatz des zweiten Jahres der mittelfristigen Ergebnis- und Finanzplanung	Ansatz des dritten Jahres der mittelfristigen Ergebnis- und Finanzplanung
	2023	2024	2025	2025	2026	2027	2028
	EUR	EUR	EUR	EUR	EUR	EUR	EUR
1	2	3	4	5	6	7	8
Einzahlungen aus laufender Verwaltungstätigkeit							
5. + privatrechtliche Entgelte	3.565,00	3.500	3.500	0	3.500	3.500	3.500
6411000 Mieten und Pachten	350,00	300	300	0	300	300	300
6461000 Sonstige privatrechtliche Leistungsentgelte	3.215,00	3.200	3.200	0	3.200	3.200	3.200
6. + Kostenerstattungen und Kostenumlagen	195,69	0	0	0	0	0	0
6488000 Erstattungen von übrigen Bereichen	195,69	0	0	0	0	0	0
10. = Summe der Einzahlungen aus laufender Verwaltungstätigkeit	3.760,69	3.500	3.500	0	3.500	3.500	3.500
Auszahlungen aus laufender Verwaltungstätigkeit							
13. - Auszahlungen für Sach- und Dienstleistungen und für den Erwerb geringwertiger Vermögensgegenstände	7.188,00	31.600	30.000	0	30.300	30.600	30.900
7212000 Unterhaltung des sonstigen unbeweglichen Vermögens	6.897,32	30.000	30.000	0	30.300	30.600	30.900
7222000 Erwerb geringwertiger Vermögensgegenstände	290,68	1.600	0	0	0	0	0
16. - sonstige haushaltswirksame Auszahlungen	5.932,62	10.100	10.100	0	10.200	10.300	10.400
7431000 Geschäftsauszahlungen	0,00	100	100	0	100	100	100
7452000 Erstattungen an Gemeinden und Gemeindeverbände	5.932,62	10.000	10.000	0	10.100	10.200	10.300
17. = Summe der Auszahlungen aus laufender Verwaltungstätigkeit	13.120,62	41.700	40.100	0	40.500	40.900	41.300
18. = Saldo aus laufender Verwaltungstätigkeit	-9.359,93	-38.200	-36.600	0	-37.000	-37.400	-37.800
Einzahlungen aus Investitionstätigkeit							
24. = Summe der Einzahlungen aus Investitionstätigkeit	0,00	0	0	0	0	0	0
Auszahlungen für Investitionstätigkeit							
26. - Baumaßnahmen	30.002,51	0	0	0	0	0	0
7872000 Auszahlungen Tiefbaumaßnahmen	30.002,51	0	0	0	0	0	0
31. = Summe der Auszahlungen aus Investitionstätigkeit	30.002,51	0	0	0	0	0	0



C. Teilfinanzhaushalt 2025

Gemeinde: 04 Neuenkirchen

Produktbereich	5	Gestaltung der Umwelt
Produktbereich	54	Verkehrsflächen und -anlagen, ÖPVN
Produktgruppe	541	Gemeindestraßen
Produkt	54100	Gemeindestraßen

Einzahlungen und Auszahlungen	Rechnungs- ergebnis des Vorvor- jahres	Ansatz des Vorjahres	Ansatz des Haushalts- jahres	Verpflich- tungs- ermäch- tigungen	Ansatz des ersten Jahres der mittelfristigen Ergebnis- und Finanzplanung	Ansatz des zweiten Jahres der mittelfristigen Ergebnis- und Finanzplanung	Ansatz des dritten Jahres der mittelfristigen Ergebnis- und Finanzplanung
	2023	2024	2025	2025	2026	2027	2028
	EUR	EUR	EUR	EUR	EUR	EUR	EUR
1	2	3	4	5	6	7	8
32. = Saldo aus Investitionstätigkeit	-30.002,51	0	0	0	0	0	0
33. = Finanzmittel-Überschuss/-Fehlbetrag	-39.362,44	-38.200	-36.600	0	-37.000	-37.400	-37.800
Ein-, Auszahlungen aus Finanzierungstätigkeit							
37. = Finanzmittelveränderung	-39.362,44	-38.200	-36.600	0	-37.000	-37.400	-37.800



C. Teilfinanzhaushalt 2025

Gemeinde: 04 Neuenkirchen

Produktbereich	5	Gestaltung der Umwelt
Produktbereich	54	Verkehrsflächen und -anlagen, ÖPVN
Produktgruppe	545	Straßenreinigung, Straßenbeleuchtung
Produkt	54500	Straßenreinigung und -beleuchtung

Verantwortlich

Fachbereich 3 - Herr Hollmann

Ziele

Beleuchtung aufgrund der Verkehrssicherungspflicht
Reduzierung der Kosten pro Lichtpunkt durch Optimierung der Unterhaltungs- und Bewirtschaftungskosten

Kennzahlen

Lichtpunkte: 129 Leuchten
Stromverbrauch: 4.420 kWh
Stromverbrauch je Lichtpunkt: 34,26 kWh
Stand: 2022

Gesetzliche Grundlage

Niedersächsisches Straßengesetz, Baugesetzbuch, Bebauungspläne, Ratsbeschlüsse

Erläuterungen/Leistungen

Reinigung von Straßen, Straßenbegleitgrün, Wegen, Brücken und Plätzen einschließlich Winterdienst.
Bau, Unterhaltung und Betrieb der Straßenbeleuchtung.
Entleeren von Papierkörben.

Einzahlungen und Auszahlungen	Rechnungs- ergebnis des Vorvor- jahres	Ansatz des Vorjahres	Ansatz des Haushalts- jahres	Verpflich- tungs- ermäch- tigungen	Ansatz des ersten Jahres der mittelfristigen Ergebnis- und Finanzplanung	Ansatz des zweiten Jahres der mittelfristigen Ergebnis- und Finanzplanung	Ansatz des dritten Jahres der mittelfristigen Ergebnis- und Finanzplanung
	2023	2024	2025	2025	2026	2027	2028
	EUR	EUR	EUR	EUR	EUR	EUR	EUR
1	2	3	4	5	6	7	8
Auszahlungen aus laufender Verwaltungstätigkeit							
13. - Auszahlungen für Sach- und Dienstleistungen und für den Erwerb geringwertiger Vermögensgegenstände	4.220,31	6.700	6.700	0	6.700	6.900	6.900
7212000 Unterhaltung des sonstigen unbeweglichen Vermögens	2.983,17	3.000	3.000	0	3.000	3.100	3.100
7271000 Besondere Verwaltungs- und Betriebsauszahlungen	1.237,14	3.700	3.700	0	3.700	3.800	3.800
17. = Summe der Auszahlungen aus laufender Verwaltungstätigkeit	4.220,31	6.700	6.700	0	6.700	6.900	6.900
18. = Saldo aus laufender Verwaltungstätigkeit	-4.220,31	-6.700	-6.700	0	-6.700	-6.900	-6.900
Einzahlungen aus Investitionstätigkeit							
24. = Summe der Einzahlungen aus Investitionstätigkeit	0,00	0	0	0	0	0	0
Auszahlungen für Investitionstätigkeit							
26. - Baumaßnahmen	16.922,57	16.400	0	0	0	0	0
7873000 Auszahlungen für sonstige Baumaßnahmen	16.922,57	16.400	0	0	0	0	0
31. = Summe der Auszahlungen aus Investitionstätigkeit	16.922,57	16.400	0	0	0	0	0
32. = Saldo aus Investitionstätigkeit	-16.922,57	-16.400	0	0	0	0	0
33. = Finanzmittel-Überschuss/-Fehlbetrag	-21.142,88	-23.100	-6.700	0	-6.700	-6.900	-6.900
Ein-, Auszahlungen aus Finanzierungstätigkeit							
37. = Finanzmittelveränderung	-21.142,88	-23.100	-6.700	0	-6.700	-6.900	-6.900



C. Teilfinanzhaushalt 2025

Gemeinde: 04 Neuenkirchen

Produktbereich	5	Gestaltung der Umwelt
Produktbereich	54	Verkehrsflächen und -anlagen, ÖPNV
Produktgruppe	547	ÖPNV
Produkt	54700	ÖPNV

Verantwortlich

Samtgemeindegemeindermeister Denker

Gesetzliche Grundlage

Niedersächsisches Nahverkehrsgesetz

Ratsbeschlüsse

Ziele

Bedarfsgerechte Ausweisung von Haltestellen und Wartehäuschen.

Erhaltung der Mobilität aller Bevölkerungsschichten.

Erläuterungen/Leistungen

Einrichtung, Unterhaltung von Bushaltestellen und Wartehäuschen.

Stellungnahme zur Entwicklung und Ausführung von Nahverkehrskonzepten und -plänen für den öffentlichen Personennahverkehr mit Gewährleistung einer angemessenen und flächendeckenden Grundversorgung mit ÖPNV.

Kennzahlen

Anzahl Wartehäuschen: 5 Stück

Einzahlungen und Auszahlungen	Rechnungsergebnis des Vorjahres	Ansatz des Vorjahres	Ansatz des Haushaltsjahres	Verpflichtungsermächtigungen	Ansatz des ersten Jahres der mittelfristigen Ergebnis- und Finanzplanung	Ansatz des zweiten Jahres der mittelfristigen Ergebnis- und Finanzplanung	Ansatz des dritten Jahres der mittelfristigen Ergebnis- und Finanzplanung
	2023	2024	2025	2025	2026	2027	2028
	EUR	EUR	EUR	EUR	EUR	EUR	EUR
1	2	3	4	5	6	7	8
Auszahlungen aus laufender Verwaltungstätigkeit							
13. - Auszahlungen für Sach- und Dienstleistungen und für den Erwerb geringwertiger Vermögensgegenstände	20,00	100	100	0	100	100	100
7231000 Mieten und Pachten	20,00	100	100	0	100	100	100
17. = Summe der Auszahlungen aus laufender Verwaltungstätigkeit	20,00	100	100	0	100	100	100
18. = Saldo aus laufender Verwaltungstätigkeit	-20,00	-100	-100	0	-100	-100	-100
Auszahlungen für Investitionstätigkeit							
33. = Finanzmittel-Überschuss/-Fehlbetrag	-20,00	-100	-100	0	-100	-100	-100
Ein-, Auszahlungen aus Finanzierungstätigkeit							
37. = Finanzmittelveränderung	-20,00	-100	-100	0	-100	-100	-100



C. Teilfinanzhaushalt 2025

Gemeinde: 04 Neuenkirchen

Produktbereich	5	Gestaltung der Umwelt
Produktbereich	55	Natur- und Landschaftspflege
Produktgruppe	551	Öffentliches Grün/Landschaftsbau
Produkt	55100	Parkanlagen und öffentliche Grünflächen

Verantwortlich

Fachbereich 3 - Herr Hollmann

Gesetzliche Grundlage

Niedersächsisches Straßengesetz, Bebauungspläne, Ratsbeschlüsse

Ziele

Erhalt eines gepflegten Ortsbildes.

Ausschluss von Haftungsrisiken, Verkehrssicherungspflicht bei Einrichtungen.

Effizienter Einsatz des Bauhofes.

Erläuterungen/Leistungen

Planung, Durchführung und nachhaltige Pflege der Grünbereiche (Grünanlagen und öffentliches Grün an Straßen), Koordinierung der Bauhof-Einsätze.

Ortsbildpflege

Kennzahlen

Anzahl Grünanlagen: 4

Gesamtfläche: 1.929 qm

Einzahlungen und Auszahlungen	Rechnungsergebnis des Vorjahres	Ansatz des Vorjahres	Ansatz des Haushaltsjahres	Verpflichtungsermächtigungen	Ansatz des ersten Jahres der mittelfristigen Ergebnis- und Finanzplanung	Ansatz des zweiten Jahres der mittelfristigen Ergebnis- und Finanzplanung	Ansatz des dritten Jahres der mittelfristigen Ergebnis- und Finanzplanung
	2023	2024	2025	2025	2026	2027	2028
	EUR	EUR	EUR	EUR	EUR	EUR	EUR
1	2	3	4	5	6	7	8
Einzahlungen aus laufender Verwaltungstätigkeit							
2. + Zuwendungen und allgemeine Umlagen	100,00	100	0	0	0	0	0
6148000 Zuweisungen für laufende Zwecke von übrigen Bereichen	100,00	100	0	0	0	0	0
10. = Summe der Einzahlungen aus laufender Verwaltungstätigkeit	100,00	100	0	0	0	0	0
Auszahlungen aus laufender Verwaltungstätigkeit							
13. - Auszahlungen für Sach- und Dienstleistungen und für den Erwerb geringwertiger Vermögensgegenstände	376,61	1.000	1.000	0	1.000	1.000	1.000
7212000 Unterhaltung des sonstigen unbeweglichen Vermögens	376,61	1.000	1.000	0	1.000	1.000	1.000
16. - sonstige haushaltswirksame Auszahlungen	4.085,25	2.000	1.500	0	1.500	1.500	1.500
7452000 Erstattungen an Gemeinden und Gemeindeverbände	4.085,25	2.000	1.500	0	1.500	1.500	1.500
17. = Summe der Auszahlungen aus laufender Verwaltungstätigkeit	4.461,86	3.000	2.500	0	2.500	2.500	2.500
18. = Saldo aus laufender Verwaltungstätigkeit	-4.361,86	-2.900	-2.500	0	-2.500	-2.500	-2.500
Auszahlungen für Investitionstätigkeit							
31. = Summe der Auszahlungen aus Investitionstätigkeit	0,00	0	0	0	0	0	0
32. = Saldo aus Investitionstätigkeit	0,00	0	0	0	0	0	0
33. = Finanzmittel-Überschuss/-Fehlbetrag	-4.361,86	-2.900	-2.500	0	-2.500	-2.500	-2.500
Ein-, Auszahlungen aus Finanzierungstätigkeit							
37. = Finanzmittelveränderung	-4.361,86	-2.900	-2.500	0	-2.500	-2.500	-2.500



C. Teilfinanzhaushalt 2025

Gemeinde: 04 Neuenkirchen

Produktbereich	5	Gestaltung der Umwelt
Produktbereich	55	Natur- und Landschaftspflege
Produktgruppe	552	Öffentliche Gewässer/Wasserbauliche Anlagen
Produkt	55210	Wasserläufe und Gewässer

Verantwortlich

Fachbereich 3 - Herr Hollmann

Gesetzliche Grundlage

Niedersächsisches Wassergesetz, Ratsbeschlüsse

Ziele

Erhalt eines ordnungsgemäßen Wasserabflusses in den Gewässern

Erläuterungen/Leistungen

Unterhaltung der Gewässer III. Ordnung und anderer wasserführender Anlagen.

Kennzahlen

jährliche Unterhaltungslänge 2.490 m

Einzahlungen und Auszahlungen	Rechnungsergebnis des Vorjahres	Ansatz des Vorjahres	Ansatz des Haushaltsjahres	Verpflichtungsermächtigungen	Ansatz des ersten Jahres der mittelfristigen Ergebnis- und Finanzplanung	Ansatz des zweiten Jahres der mittelfristigen Ergebnis- und Finanzplanung	Ansatz des dritten Jahres der mittelfristigen Ergebnis- und Finanzplanung
	2023	2024	2025	2025	2026	2027	2028
	EUR	EUR	EUR	EUR	EUR	EUR	EUR
1	2	3	4	5	6	7	8
Auszahlungen aus laufender Verwaltungstätigkeit							
13. - Auszahlungen für Sach- und Dienstleistungen und für den Erwerb geringwertiger Vermögensgegenstände	5.062,08	4.000	6.000	0	6.100	6.100	6.200
7212000 Unterhaltung des sonstigen unbeweglichen Vermögens	5.062,08	4.000	6.000	0	6.100	6.100	6.200
16. - sonstige haushaltswirksame Auszahlungen	547,84	200	200	0	200	200	200
7452000 Erstattungen an Gemeinden und Gemeindeverbände	547,84	200	200	0	200	200	200
17. = Summe der Auszahlungen aus laufender Verwaltungstätigkeit	5.609,92	4.200	6.200	0	6.300	6.300	6.400
18. = Saldo aus laufender Verwaltungstätigkeit	-5.609,92	-4.200	-6.200	0	-6.300	-6.300	-6.400
Auszahlungen für Investitionstätigkeit							
33. = Finanzmittel-Überschuss/-Fehlbetrag	-5.609,92	-4.200	-6.200	0	-6.300	-6.300	-6.400
Ein-, Auszahlungen aus Finanzierungstätigkeit							
37. = Finanzmittelveränderung	-5.609,92	-4.200	-6.200	0	-6.300	-6.300	-6.400



C. Teilfinanzhaushalt 2025

Gemeinde: 04 Neuenkirchen

Produktbereich	5	Gestaltung der Umwelt
Produktbereich	55	Natur- und Landschaftspflege
Produktgruppe	553	Friedhofs- und Bestattungswesen
Produkt	55300	Friedhofs- und Bestattungswesen

Verantwortlich

Fachbereich 1 - Frau Meyer

Gesetzliche Grundlage

Ratsbeschluss

Ziele

Förderung der Ziele des Volksbundes Deutsche Kriegsgräberfürsorge

Erläuterungen/Leistungen

Mitgliedschaft im Volksbund Deutsche Kriegsgräberfürsorge

Kennzahlen

Anzahl Mitgliedschaften 1

Einzahlungen und Auszahlungen	Rechnungs- ergebnis des Vorvor- jahres	Ansatz des Vorjahres	Ansatz des Haushalts- jahres	Verpflich- tungs- ermäch- tigungen	Ansatz des ersten Jahres der mittelfristigen Ergebnis- und Finanzplanung	Ansatz des zweiten Jahres der mittelfristigen Ergebnis- und Finanzplanung	Ansatz des dritten Jahres der mittelfristigen Ergebnis- und Finanzplanung
	2023	2024	2025	2025	2026	2027	2028
	EUR	EUR	EUR	EUR	EUR	EUR	EUR
1	2	3	4	5	6	7	8
Auszahlungen aus laufender Verwaltungstätigkeit							
15. - Transferauszahlungen	40,90	100	100	0	100	100	100
7318000 Zuweisungen an übrige Bereiche	40,90	100	100	0	100	100	100
17. = Summe der Auszahlungen aus laufender Verwaltungstätigkeit	40,90	100	100	0	100	100	100
18. = Saldo aus laufender Verwaltungstätigkeit	-40,90	-100	-100	0	-100	-100	-100
Auszahlungen für Investitionstätigkeit							
33. = Finanzmittel-Überschuss/-Fehlbetrag	-40,90	-100	-100	0	-100	-100	-100
Ein-, Auszahlungen aus Finanzierungstätigkeit							
37. = Finanzmittelveränderung	-40,90	-100	-100	0	-100	-100	-100



C. Teilfinanzhaushalt 2025

Gemeinde: 04 Neuenkirchen

Produktbereich	5	Gestaltung der Umwelt
Produktbereich	55	Natur- und Landschaftspflege
Produktgruppe	555	Land- und Fortwirtschaft
Produkt	55501	Flurbereinigung

Verantwortlich

Fachbereich 3 - Herr Hollmann

Einzahlungen und Auszahlungen	Rechnungs- ergebnis des Vorvor- jahres	Ansatz des Vorjahres	Ansatz des Haushalts- jahres	Verpflich- tungs- ermäch- tigungen	Ansatz des ersten Jahres der mittelfristigen Ergebnis- und Finanzplanung	Ansatz des zweiten Jahres der mittelfristigen Ergebnis- und Finanzplanung	Ansatz des dritten Jahres der mittelfristigen Ergebnis- und Finanzplanung
	2023	2024	2025	2025	2026	2027	2028
	EUR	EUR	EUR	EUR	EUR	EUR	EUR
1	2	3	4	5	6	7	8
Auszahlungen für Investitionstätigkeit							
27. - Erwerb von beweglichem Sachvermögen	129.000,00	140.200	72.300	0	26.200	26.200	26.200
7831191 Anzahlungen auf Sachanlagen	129.000,00	140.200	72.300	0	26.200	26.200	26.200
31. = Summe der Auszahlungen aus Investitionstätigkeit	129.000,00	140.200	72.300	0	26.200	26.200	26.200
32. = Saldo aus Investitionstätigkeit	-129.000,00	-140.200	-72.300	0	-26.200	-26.200	-26.200
33. = Finanzmittel-Überschuss/-Fehlbetrag	-129.000,00	-140.200	-72.300	0	-26.200	-26.200	-26.200
Ein-, Auszahlungen aus Finanzierungstätigkeit							
37. = Finanzmittelveränderung	-129.000,00	-140.200	-72.300	0	-26.200	-26.200	-26.200



C. Teilfinanzhaushalt 2025

Gemeinde: 04 Neuenkirchen

Produktbereich	5	Gestaltung der Umwelt
Produktbereich	57	Wirtschaft und Tourismus
Produktgruppe	573	Allgemeine Einrichtungen und Unternehmen
Produkt	57350	Öffentliche Gemeinschaftseinrichtungen (Dorfgemeinschaftshaus)

Verantwortlich	Gesetzliche Grundlage
Fachbereich 1 - Frau Meyer	Ratsbeschluss
Ziele	Erläuterungen/Leistungen
Förderung der Dorfgemeinschaft mit einem vielfältigen Angebot für die Bevölkerung.	Betrieb Dorfgemeinschaftshaus.
Kennzahlen	
keine	

Einzahlungen und Auszahlungen	Rechnungs- ergebnis des Vorvor- jahres	Ansatz des Vorjahres	Ansatz des Haushalts- jahres	Verpflich- tungs- ermäch- tigungen	Ansatz des ersten Jahres der mittelfristigen Ergebnis- und Finanzplanung	Ansatz des zweiten Jahres der mittelfristigen Ergebnis- und Finanzplanung	Ansatz des dritten Jahres der mittelfristigen Ergebnis- und Finanzplanung
	2023	2024	2025	2025	2026	2027	2028
	EUR	EUR	EUR	EUR	EUR	EUR	EUR
1	2	3	4	5	6	7	8
Einzahlungen aus laufender Verwaltungstätigkeit							
2. + Zuwendungen und allgemeine Umlagen	10.000,00	12.600	14.000	0	12.600	12.600	12.600
6142000 Zuweisungen für laufende Zwecke von Gemeinden (GV)	10.000,00	10.000	10.000	0	10.000	10.000	10.000
6148000 Zuweisungen für laufende Zwecke von übrigen Bereichen	0,00	2.600	4.000	0	2.600	2.600	2.600
4. + öffentlich-rechtliche Entgelte	2.700,00	500	500	0	500	500	500
6321000 Benutzungsgebühren und ähnliche Entgelte	2.700,00	500	500	0	500	500	500
5. + privatrechtliche Entgelte	5.920,36	0	500	0	500	500	500
6411000 Mieten und Pachten	222,33	0	500	0	500	500	500
6461000 Sonstige privatrechtliche Leistungsentgelte	5.698,03	0	0	0	0	0	0
10. = Summe der Einzahlungen aus laufender Verwaltungstätigkeit	18.620,36	13.100	15.000	0	13.600	13.600	13.600
Auszahlungen aus laufender Verwaltungstätigkeit							
11. - Personalauszahlungen	8.994,39	9.100	9.100	0	9.600	9.800	10.000
7019000 Sonstige Beschäftigungsauszahlungen	8.974,69	9.000	9.000	0	9.500	9.700	9.900
7041000 Beihilfen, Unterstützungsleistungen für Beamte und Arbeitnehmer	19,70	100	100	0	100	100	100
13. - Auszahlungen für Sach- und Dienstleistungen und für den Erwerb geringwertiger Vermögensgegenstände	21.681,91	32.200	21.300	0	21.500	21.700	21.900
7211000 Unterhaltung der Grundstücke und baulichen Anlagen	9.939,09	4.000	4.000	0	4.000	4.100	4.100
7221000 Unterhaltung des sonstigen beweglichen Vermögens	211,82	500	300	0	300	300	300
7222000 Erwerb geringwertiger Vermögensgegenstände	204,09	200	0	0	0	0	0
7241000 Bewirtschaftung der Grundstücke und baulichen Anlagen	11.326,91	27.500	17.000	0	17.200	17.300	17.500
16. - sonstige haushaltswirksame Auszahlungen	268,98	300	400	0	400	400	400
7431230 Post- und Fernmeldegebühren	268,98	300	400	0	400	400	400
17. = Summe der Auszahlungen aus laufender Verwaltungstätigkeit	30.945,28	41.600	30.800	0	31.500	31.900	32.300
18. = Saldo aus laufender Verwaltungstätigkeit	-12.324,92	-28.500	-15.800	0	-17.900	-18.300	-18.700
Einzahlungen aus Investitionstätigkeit							
24. = Summe der Einzahlungen aus Investitionstätigkeit	0,00	0	0	0	0	0	0
Auszahlungen für Investitionstätigkeit							
31. = Summe der Auszahlungen aus Investitionstätigkeit	0,00	0	0	0	0	0	0
32. = Saldo aus Investitionstätigkeit	0,00	0	0	0	0	0	0
33. = Finanzmittel-Überschuss/-Fehlbetrag	-12.324,92	-28.500	-15.800	0	-17.900	-18.300	-18.700
Ein-, Auszahlungen aus Finanzierungstätigkeit							
37. = Finanzmittelveränderung	-12.324,92	-28.500	-15.800	0	-17.900	-18.300	-18.700



C. Teilfinanzhaushalt 2025

Gemeinde: 04 Neuenkirchen

Produktbereich	5	Gestaltung der Umwelt
Produktbereich	57	Wirtschaft und Tourismus
Produktgruppe	573	Allgemeine Einrichtungen und Unternehmen
Produkt	57351	Öffentliche Gemeinschaftseinrichtungen

Verantwortlich

Fachbereich 1 - Frau Meyer

Erläuterungen/Leistungen

Verkaufsraum Bäckerei

Einzahlungen und Auszahlungen	Rechnungs- ergebnis des Vorvor- jahres	Ansatz des Vorjahres	Ansatz des Haushalts- jahres	Verpflich- tungs- ermäch- tigungen	Ansatz des ersten Jahres der mittelfristigen Ergebnis- und Finanzplanung	Ansatz des zweiten Jahres der mittelfristigen Ergebnis- und Finanzplanung	Ansatz des dritten Jahres der mittelfristigen Ergebnis- und Finanzplanung
	2023	2024	2025	2025	2026	2027	2028
	EUR	EUR	EUR	EUR	EUR	EUR	EUR
1	2	3	4	5	6	7	8
Einzahlungen aus laufender Verwaltungstätigkeit							
5. + privatrechtliche Entgelte	1.200,00	1.200	1.200	0	1.200	1.200	1.200
6411000 Mieten und Pachten	1.200,00	1.200	1.200	0	1.200	1.200	1.200
10. = Summe der Einzahlungen aus laufender Verwaltungstätigkeit	1.200,00	1.200	1.200	0	1.200	1.200	1.200
Auszahlungen aus laufender Verwaltungstätigkeit							
13. - Auszahlungen für Sach- und Dienstleistungen und für den Erwerb geringwertiger Vermögensgegenstände	0,00	1.100	0	0	0	0	0
7211000 Unterhaltung der Grundstücke und baulichen Anlagen	0,00	1.100	0	0	0	0	0
17. = Summe der Auszahlungen aus laufender Verwaltungstätigkeit	0,00	1.100	0	0	0	0	0
18. = Saldo aus laufender Verwaltungstätigkeit	1.200,00	100	1.200	0	1.200	1.200	1.200
Auszahlungen für Investitionstätigkeit							
33. = Finanzmittel-Überschuss/-Fehlbetrag	1.200,00	100	1.200	0	1.200	1.200	1.200
Ein-, Auszahlungen aus Finanzierungstätigkeit							
37. = Finanzmittelveränderung	1.200,00	100	1.200	0	1.200	1.200	1.200



C. Teilfinanzhaushalt 2025

Gemeinde: 04 Neuenkirchen

Produktbereich	6	Zentrale Finanzleistungen
Produktbereich	61	Allgemeine Finanzwirtschaft
Produktgruppe	611	Steuern, allgemeine Zuweisungen, allgemeine Umlagen
Produkt	61100	Steuern, allg. Zuweisungen, allg. Umlagen

Verantwortlich

Fachbereich 2 - Herr Kafemann

Gesetzliche Grundlage

Grundsteuergesetz, Gewerbesteuergesetz, AO, NFAG, NKAG, kommunale Steuersatzungen

Ziele

Zeitnahe Veranlagung der Steuern und Abgaben, zur Sicherung einer geordneten Haushaltswirtschaft und der Kassenliquidität.

Kunden- und bürgerfreundliche Handlungsweise im Rahmen der gesetzlichen Möglichkeiten.

Erläuterungen/Leistungen

Festsetzung der kommunalen Steuern (Grundsteuer A und B, Gewerbesteuer, Hundesteuer, Vergnügungssteuer) und in Zusammenhang stehende Bearbeitung von Anträgen auf Aussetzung der Vollziehung, Stundung und Erlass sowie Überwachung von Niederschlagung und Insolvenzverfahren.

Berechnung und Abwicklung von Zahlungen im Rahmen des kommunalen Finanzausgleichs und des Gemeindefinanzreformgesetzes

Kennzahlen

Grundsteuerpflichtige: 566

Gewerbesteuerpflichtige: 55

Hundsteuerpflichtige: 135

Stand 30.09.2024

Einzahlungen und Auszahlungen	Rechnungsergebnis des Vorjahres	Ansatz des Vorjahres	Ansatz des Haushaltsjahres	Verpflichtungsermächtigungen	Ansatz des ersten Jahres der mittelfristigen Ergebnis- und Finanzplanung	Ansatz des zweiten Jahres der mittelfristigen Ergebnis- und Finanzplanung	Ansatz des dritten Jahres der mittelfristigen Ergebnis- und Finanzplanung
	2023	2024	2025	2025	2026	2027	2028
	EUR	EUR	EUR	EUR	EUR	EUR	EUR
1	2	3	4	5	6	7	8
Einzahlungen aus laufender Verwaltungstätigkeit							
1. + Steuern und ähnliche Abgaben	724.569,04	1.142.000	1.065.400	0	1.114.800	1.160.800	1.184.000
6011000 Grundsteuer A	34.443,62	34.300	23.900	0	23.900	23.900	23.900
6012000 Grundsteuer B	124.064,12	121.200	132.800	0	134.500	136.200	137.900
6013000 Gewerbesteuer	-22.913,00	359.500	234.500	0	245.300	253.700	262.400
6021000 Gemeindeanteil an der Einkommensteuer	556.976,00	576.600	622.800	0	658.900	693.800	705.600
6022000 Gemeindeanteil an der Umsatzsteuer	25.955,00	43.800	44.900	0	45.800	46.800	47.800
6032000 Hundesteuer	6.043,30	6.600	6.500	0	6.400	6.400	6.400
7. + Zinsen und ähnliche Einzahlungen	-32,31	700	200	0	200	200	200
6691000 Verzinsung von Steuernachforderungen	-32,31	700	200	0	200	200	200
9. + sonstige haushaltswirksame Einzahlungen	0,00	200	200	0	200	200	200
6562000 Säumniszuschläge	0,00	200	200	0	200	200	200
10. = Summe der Einzahlungen aus laufender Verwaltungstätigkeit	724.536,73	1.142.900	1.065.800	0	1.115.200	1.161.200	1.184.400
Auszahlungen aus laufender Verwaltungstätigkeit							
14. - Zinsen und ähnliche Auszahlungen	91,69	100	100	0	100	100	100
7592000 Verzinsung von Steuererstattungen	91,69	100	100	0	100	100	100
15. - Transferauszahlungen	1.070.583,00	549.500	961.100	0	1.006.400	1.048.000	1.103.900
7341000 Gewerbesteuerumlage	-7.881,00	35.000	22.800	0	23.800	24.700	25.500
7372100 Auszahlung Kreisumlage	542.424,00	246.800	418.700	0	420.400	437.800	472.100
7372200 Auszahlung Samtgemeindeumlage	536.040,00	267.700	519.600	0	562.200	585.500	606.300
17. = Summe der Auszahlungen aus laufender Verwaltungstätigkeit	1.070.674,69	549.600	961.200	0	1.006.500	1.048.100	1.104.000
18. = Saldo aus laufender Verwaltungstätigkeit	-346.137,96	593.300	104.600	0	108.700	113.100	80.400
Auszahlungen für Investitionstätigkeit							
33. = Finanzmittel-Überschuss/-Fehlbetrag	-346.137,96	593.300	104.600	0	108.700	113.100	80.400
Ein-, Auszahlungen aus Finanzierungstätigkeit							
37. = Finanzmittelveränderung	-346.137,96	593.300	104.600	0	108.700	113.100	80.400



C. Teilfinanzhaushalt 2025

Gemeinde: 04 Neuenkirchen

Produktbereich	6	Zentrale Finanzleistungen
Produktbereich	61	Allgemeine Finanzwirtschaft
Produktgruppe	612	Sonstige allgemeine Finanzwirtschaft
Produkt	61200	Sonstige allgemeine Finanzwirtschaft

Verantwortlich

Fachbereich 2 - Herr Kafemann

Gesetzliche Grundlage

BGB, KomHKVO, NKomVG, Kreditrichtlinie, Darlehnsverträge, Ratsbeschlüsse, Haushaltssatzung

Ziele

Sicherstellung einer geordneten Finanzwirtschaft und der Kassenliquidität
Erzielung eines marktüblichen Zinsniveaus
Optimierung des Schuldendienstes

Erläuterungen/Leistungen

Anlage der liquiden Mittel.
Aufnahme und Umschuldung von Krediten.
Kalkulation und Durchführung des Schuldendienstes

Kennzahlen

Anzahl der zu bedienenden Kredite: 0
Anzahl Ausleihungen: 0
Verschuldung je Einwohner: 0,00 €

Einzahlungen und Auszahlungen	Rechnungs- ergebnis des Vorvor- jahres	Ansatz des Vorjahres	Ansatz des Haushalts- jahres	Verpflich- tungs- ermäch- tigungen	Ansatz des ersten Jahres der mittelfristigen Ergebnis- und Finanzplanung	Ansatz des zweiten Jahres der mittelfristigen Ergebnis- und Finanzplanung	Ansatz des dritten Jahres der mittelfristigen Ergebnis- und Finanzplanung
	2023	2024	2025	2025	2026	2027	2028
	EUR	EUR	EUR	EUR	EUR	EUR	EUR
1	2	3	4	5	6	7	8
Einzahlungen aus laufender Verwaltungstätigkeit							
7. + Zinsen und ähnliche Einzahlungen	11.794,72	15.100	13.100	0	13.100	13.100	13.100
6617000 Zinseinzahlungen von Kreditinstituten	11.794,72	15.000	13.000	0	13.000	13.000	13.000
6651000 Gewinnanteile aus verbundenen Unternehmen und Beteiligungen	0,00	100	100	0	100	100	100
10. = Summe der Einzahlungen aus laufender Verwaltungstätigkeit	11.794,72	15.100	13.100	0	13.100	13.100	13.100
Auszahlungen aus laufender Verwaltungstätigkeit							
14. - Zinsen und ähnliche Auszahlungen	1,01	0	0	0	0	0	0
7517000 Zinsauszahlungen an Kreditinstitute	1,01	0	0	0	0	0	0
16. - sonstige haushaltswirksame Auszahlungen	0,00	1.800	2.000	0	2.000	2.000	2.000
7621000 Deckungsreserve	0,00	1.800	2.000	0	2.000	2.000	2.000
17. = Summe der Auszahlungen aus laufender Verwaltungstätigkeit	1,01	1.800	2.000	0	2.000	2.000	2.000
18. = Saldo aus laufender Verwaltungstätigkeit	11.793,71	13.300	11.100	0	11.100	11.100	11.100
Auszahlungen für Investitionstätigkeit							
28. - Erwerb von Finanzvermögensanlagen	150,00	0	0	0	0	0	0
7887300 Gewährung von Ausleihungen, Kreditinstitute mit Laufzeit über 5 Jahre	150,00	0	0	0	0	0	0
31. = Summe der Auszahlungen aus Investitionstätigkeit	150,00	0	0	0	0	0	0
32. = Saldo aus Investitionstätigkeit	-150,00	0	0	0	0	0	0
33. = Finanzmittel-Überschuss/-Fehlbetrag	11.643,71	13.300	11.100	0	11.100	11.100	11.100
Ein-, Auszahlungen aus Finanzierungstätigkeit							
35. - Auszahlungen; Tilgung von Krediten und Rückzahlung von inneren Darlehen für Investitionstätigkeit	40,90	0	0	0	0	0	0
7927300 Tilgungen von Krediten für Investitionen, Kreditinstitute mit Laufzeit über 5 Jahren in Euro Währung	40,90	0	0	0	0	0	0
36. = Saldo aus Finanzierungstätigkeit	-40,90	0	0	0	0	0	0
37. = Finanzmittelveränderung	11.602,81	13.300	11.100	0	11.100	11.100	11.100

*** Ende der Liste "C. Teilfinanzhaushalt" ***

Investitionsplan



Investitionsplan 2025

Gemeinde: 04 Neuenkirchen

Einzahlungen und Auszahlungen	Rechnungs- ergebnis des Vorvor- jahres	Ansatz des Vorjahres	Ansatz des Haushalts- jahres	Ansatz des ersten Jahres der mittelfristigen Ergebnis- und Finanzplanung	Ansatz des zweiten Jahres der mittelfristigen Ergebnis- und Finanzplanung	Ansatz des dritten Jahres der mittelfristigen Ergebnis- und Finanzplanung
	2023	2024	2025	2026	2027	2028
	EUR	EUR	EUR	EUR	EUR	EUR
1	2	3	4	5	6	7
1. + Einzahlungen aus Investitionszuwendungen	0,00	0	0	0	0	0
2. + Einzahlungen aus der Veräußerung von Grundstücken und Gebäuden und anderen unbeweglichen Vermögensgegenständen	0,00	600	0	0	0	0
<i>6821190 Einzahlungen aus der Veräußerung von sonstigen unbebauten Grundstücken</i>	<i>0,00</i>	<i>600</i>	<i>0</i>	<i>0</i>	<i>0</i>	<i>0</i>
3. + Einzahlungen aus der Veräußerung von beweglichen Vermögensgegenständen oberhalb der Wertgrenze von 150 Euro	0,00	0	0	0	0	0
4. + Einzahlungen aus der Veräußerung von Finanzanlagen	0,00	0	0	0	0	0
5. + Einzahlungen aus der Abwicklung von Baumaßnahmen	0,00	0	0	0	0	0
6. + Rückflüsse von Ausleihungen	0,00	0	0	0	0	0
7. + Einzahlungen aus Beiträgen und Entgelten	0,00	0	0	0	0	0
8. + Einzahlungen auf Konten ohne Ausweis im amtlichen Kontenplan	0,00	0	0	0	0	0
9. = Einzahlungen aus Investitionstätigkeit	0,00	600	0	0	0	0
10. - Zuweisungen und Zuschüsse für Investitionen	2.695,82	2.700	2.700	2.700	2.700	2.700
<i>7812000 Zuweisungen und Zuschüsse für Investitionen, Gemeinden (GV)</i>	<i>2.695,82</i>	<i>2.700</i>	<i>2.700</i>	<i>2.700</i>	<i>2.700</i>	<i>2.700</i>
11. - Auszahlungen für den Erwerb von Grundstücken und Gebäuden	0,00	0	0	0	0	0
12. - Auszahlungen für den Erwerb von beweglichen Vermögensgegenständen oberhalb der Wertgrenze von 150 Euro	129.000,00	140.200	72.300	26.200	26.200	26.200
<i>7831191 Anzahlungen auf Sachanlagen</i>	<i>129.000,00</i>	<i>140.200</i>	<i>72.300</i>	<i>26.200</i>	<i>26.200</i>	<i>26.200</i>
13. - Auszahlungen für den Erwerb von Finanzanlagevermögen	0,00	0	0	0	0	0
14. - Baumaßnahmen	46.925,08	16.400	0	0	0	0
<i>7872000 Auszahlungen Tiefbaumaßnahmen</i>	<i>30.002,51</i>	<i>0</i>	<i>0</i>	<i>0</i>	<i>0</i>	<i>0</i>
<i>7873000 Auszahlungen für sonstige Baumaßnahmen</i>	<i>16.922,57</i>	<i>16.400</i>	<i>0</i>	<i>0</i>	<i>0</i>	<i>0</i>
15. - Gewährung von Ausleihungen	150,00	0	0	0	0	0
<i>7887300 Gewährung von Ausleihungen, Kreditinstitute mit Laufzeit über 5 Jahre</i>	<i>150,00</i>	<i>0</i>	<i>0</i>	<i>0</i>	<i>0</i>	<i>0</i>
16. - Auszahlungen auf Konten ohne Ausweis im amtlichen Kontenplan	0,00	0	0	0	0	0
17. = Auszahlungen aus Investitionstätigkeit	178.770,90	159.300	75.000	28.900	28.900	28.900
18. = Saldo aus Investitionstätigkeit	-178.770,90	-158.700	-75.000	-28.900	-28.900	-28.900

*** Ende der Liste "Investitionsplan" ***

Teilinvestitionsplan

Produkte



Teilinvestitionsplan 2025

Gemeinde: 04 Neuenkirchen

Produktbereich	1	Zentrale Verwaltung
Produktbereich	11	Innere Verwaltung
Produktgruppe	111	Verwaltungssteuerung und Service
Produkt	11140	Liegenschaftsmanagement

Einzahlungen und Auszahlungen	Rechnungs- ergebnis des Vorvor- jahres	Ansatz des Vorjahres	Ansatz des Haushalts- jahres	Verpflich- tungs- ermäch- tigungen	Ansatz des ersten Jahres der mittelfristigen Ergebnis- und Finanzplanung	Ansatz des zweiten Jahres der mittelfristigen Ergebnis- und Finanzplanung	Ansatz des dritten Jahres der mittelfristigen Ergebnis- und Finanzplanung
	2023	2024	2025	2025	2026	2027	2028
	EUR	EUR	EUR	EUR	EUR	EUR	EUR
1	2	3	4	5	6	7	8
2. + Einzahlungen aus der Veräußerung von Grundstücken und Gebäuden und anderen unbeweglichen Vermögensgegenständen	0,00	600	0	0	0	0	0
6821190 Einzahlungen aus der Veräußerung von sonstigen unbebauten Grundstücken	0,00	600	0	0	0	0	0
9. = Einzahlungen aus Investitionstätigkeit	0,00	600	0	0	0	0	0
18. = Saldo aus Investitionstätigkeit	0,00	600	0	0	0	0	0



Teilinvestitionsplan 2025

Gemeinde: 04 Neuenkirchen

Produktbereich	5	Gestaltung der Umwelt
Produktbereich	53	Ver- und Entsorgung
Produktgruppe	536	Versorgung mit technischer Informations- und Telekommunikationsinfrastruktur
Produkt	53600	Versorgung mit technischer Informations- und Telekommunikationsinfrastruktur

Einzahlungen und Auszahlungen	Rechnungs- ergebnis des Vorvor- jahres	Ansatz des Vorjahres	Ansatz des Haushalts- jahres	Verpflich- tungs- ermäch- tigungen	Ansatz des ersten Jahres der mittelfristigen Ergebnis- und Finanzplanung	Ansatz des zweiten Jahres der mittelfristigen Ergebnis- und Finanzplanung	Ansatz des dritten Jahres der mittelfristigen Ergebnis- und Finanzplanung
	2023	2024	2025	2025	2026	2027	2028
	EUR	EUR	EUR	EUR	EUR	EUR	EUR
1	2	3	4	5	6	7	8
10. - Zuweisungen und Zuschüsse für Investitionen	2.695,82	2.700	2.700	0	2.700	2.700	2.700
7812000 Zuweisungen und Zuschüsse für Investitionen, Gemeinden (GV)	2.695,82	2.700	2.700	0	2.700	2.700	2.700
17. = Auszahlungen aus Investitionstätigkeit	2.695,82	2.700	2.700	0	2.700	2.700	2.700
18. = Saldo aus Investitionstätigkeit	-2.695,82	-2.700	-2.700	0	-2.700	-2.700	-2.700



Teilinvestitionsplan 2025

Gemeinde: 04 Neuenkirchen

Produktbereich	5	Gestaltung der Umwelt
Produktbereich	54	Verkehrsflächen und -anlagen, ÖPVN
Produktgruppe	541	Gemeindestraßen
Produkt	54100	Gemeindestraßen

Einzahlungen und Auszahlungen	Rechnungs- ergebnis des Vorvor- jahres	Ansatz des Vorjahres	Ansatz des Haushalts- jahres	Verpflich- tungs- ermäch- tigungen	Ansatz des ersten Jahres der mittelfristigen Ergebnis- und Finanzplanung	Ansatz des zweiten Jahres der mittelfristigen Ergebnis- und Finanzplanung	Ansatz des dritten Jahres der mittelfristigen Ergebnis- und Finanzplanung
	2023	2024	2025	2025	2026	2027	2028
	EUR	EUR	EUR	EUR	EUR	EUR	EUR
1	2	3	4	5	6	7	8
9. = Einzahlungen aus Investitionstätigkeit	0,00	0	0	0	0	0	0
14. - Baumaßnahmen	30.002,51	0	0	0	0	0	0
<i>7872000 Auszahlungen Tiefbaumaßnahmen</i>	<i>30.002,51</i>	<i>0</i>	<i>0</i>	<i>0</i>	<i>0</i>	<i>0</i>	<i>0</i>
17. = Auszahlungen aus Investitionstätigkeit	30.002,51	0	0	0	0	0	0
18. = Saldo aus Investitionstätigkeit	-30.002,51	0	0	0	0	0	0



Teilinvestitionsplan 2025

Gemeinde: 04 Neuenkirchen

Produktbereich	5	Gestaltung der Umwelt
Produktbereich	54	Verkehrsflächen und -anlagen, ÖPVN
Produktgruppe	545	Straßenreinigung, Straßenbeleuchtung
Produkt	54500	Straßenreinigung und -beleuchtung

Einzahlungen und Auszahlungen	Rechnungs- ergebnis des Vorvor- jahres	Ansatz des Vorjahres	Ansatz des Haushalts- jahres	Verpflich- tungs- ermäch- tigungen	Ansatz des ersten Jahres der mittelfristigen Ergebnis- und Finanzplanung	Ansatz des zweiten Jahres der mittelfristigen Ergebnis- und Finanzplanung	Ansatz des dritten Jahres der mittelfristigen Ergebnis- und Finanzplanung
	2023	2024	2025	2025	2026	2027	2028
	EUR	EUR	EUR	EUR	EUR	EUR	EUR
1	2	3	4	5	6	7	8
9. = Einzahlungen aus Investitionstätigkeit	0,00	0	0	0	0	0	0
14. - Baumaßnahmen	16.922,57	16.400	0	0	0	0	0
<i>7873000 Auszahlungen für sonstige Baumaßnahmen</i>	<i>16.922,57</i>	<i>16.400</i>	<i>0</i>	<i>0</i>	<i>0</i>	<i>0</i>	<i>0</i>
17. = Auszahlungen aus Investitionstätigkeit	16.922,57	16.400	0	0	0	0	0
18. = Saldo aus Investitionstätigkeit	-16.922,57	-16.400	0	0	0	0	0



Teilinvestitionsplan 2025

Gemeinde: 04 Neuenkirchen

Produktbereich	5	Gestaltung der Umwelt
Produktbereich	55	Natur- und Landschaftspflege
Produktgruppe	555	Land- und Fortswirtschaft
Produkt	55501	Flurbereinigung

Einzahlungen und Auszahlungen	Rechnungs- ergebnis des Vorvor- jahres	Ansatz des Vorjahres	Ansatz des Haushalts- jahres	Verpflich- tungs- ermäch- tigungen	Ansatz des ersten Jahres der mittelfristigen Ergebnis- und Finanzplanung	Ansatz des zweiten Jahres der mittelfristigen Ergebnis- und Finanzplanung	Ansatz des dritten Jahres der mittelfristigen Ergebnis- und Finanzplanung
	2023	2024	2025	2025	2026	2027	2028
	EUR	EUR	EUR	EUR	EUR	EUR	EUR
1	2	3	4	5	6	7	8
12. - Auszahlungen für den Erwerb von beweglichen Vermögensgegenständen oberhalb der Wertgrenze von 150 Euro	129.000,00	140.200	72.300	0	26.200	26.200	26.200
7831191 Anzahlungen auf Sachanlagen	129.000,00	140.200	72.300	0	26.200	26.200	26.200
17. = Auszahlungen aus Investitionstätigkeit	129.000,00	140.200	72.300	0	26.200	26.200	26.200
18. = Saldo aus Investitionstätigkeit	-129.000,00	-140.200	-72.300	0	-26.200	-26.200	-26.200



Teilinvestitionsplan 2025

Gemeinde: 04 Neuenkirchen

Produktbereich	6	Zentrale Finanzleistungen
Produktbereich	61	Allgemeine Finanzwirtschaft
Produktgruppe	612	Sonstige allgemeine Finanzwirtschaft
Produkt	61200	Sonstige allgemeine Finanzwirtschaft

Einzahlungen und Auszahlungen	Rechnungs- ergebnis des Vorvor- jahres	Ansatz des Vorjahres	Ansatz des Haushalts- jahres	Verpflich- tungs- ermäch- tigungen	Ansatz des ersten Jahres der mittelfristigen Ergebnis- und Finanzplanung	Ansatz des zweiten Jahres der mittelfristigen Ergebnis- und Finanzplanung	Ansatz des dritten Jahres der mittelfristigen Ergebnis- und Finanzplanung
	2023	2024	2025	2025	2026	2027	2028
	EUR	EUR	EUR	EUR	EUR	EUR	EUR
1	2	3	4	5	6	7	8
15. - Gewährung von Ausleihungen	150,00	0	0	0	0	0	0
7887300 Gewährung von Ausleihungen, Kreditinstitute mit Laufzeit über 5 Jahre	150,00	0	0	0	0	0	0
17. = Auszahlungen aus Investitionstätigkeit	150,00	0	0	0	0	0	0
18. = Saldo aus Investitionstätigkeit	-150,00	0	0	0	0	0	0

*** Ende der Liste "Teilinvestitionsplan" ***

Anlagen



Übersicht Ergebnishaushalt 2025

Gemeinde: 04 Neuenkirchen

Gesamtübersicht 1 Gesamtübersicht - Alle Produkte

Übersicht über die ordentlichen/außerordentlichen Erträge/Aufwendungen mit den jeweiligen Gesamtsummen der Teilergebnishaushalte (§ 1 Abs.2 S.1 Nr.1 KomHKVO)

Produkt	Ordentliche Erträge	Ordentliche Aufwendungen	Ordentliches Ergebnis Überschuss (+) Fehlbetrag (-)	Außer-ordentliche Erträge	Außer-ordentliche Aufwendungen	Außer-ordentliches Ergebnis Überschuss (+) Fehlbetrag (-)
	EUR	EUR	EUR	EUR	EUR	EUR
1	2	3	4	5	6	7
11100 Gemeindeorgane	0	17.000	-17.000	0	0	0
11110 Innere Verwaltung	0	2.000	-2.000	0	0	0
11120 Finanzverwaltung	0	2.500	-2.500	0	0	0
11140 Liegenschaftsmanagement	3.500	10.700	-7.200	0	0	0
28100 Heimat- und sonstige Kulturpflege	0	200	-200	0	0	0
36500 Kindertagesstätte Neuenkirchen	0	1.800	-1.800	0	0	0
36610 Spielplätze u.ä.	0	7.300	-7.300	0	0	0
42100 Förderung des Sports	0	2.800	-2.800	0	0	0
42400 Sportstätten	0	1.700	-1.700	0	0	0
51110 Aufstellung von Bauleitplänen	0	0	0	0	0	0
52220 Grunderwerb Bauland, eigener Wohnungsbau	0	0	0	0	0	0
52300 Denkmalschutz und -pflege	0	100	-100	0	0	0
53100 Elektrizitätsversorgung	25.100	0	25.100	0	0	0
53200 Gasversorgung	2.500	0	2.500	0	0	0
53600 Versorgung mit technischer Informations- und Telekommunikationsinfrastruktur	0	2.700	-2.700	0	0	0
54100 Gemeindestraßen	28.800	90.400	-61.600	0	0	0
54500 Straßenreinigung und -beleuchtung	1.800	10.900	-9.100	0	0	0
54700 ÖPNV	0	200	-200	0	0	0
55100 Parkanlagen und öffentliche Grünflächen	300	3.100	-2.800	0	0	0
55210 Wasserläufe und Gewässer	200	9.200	-9.000	0	0	0
55300 Friedhofs- und Bestattungswesen	2.200	2.400	-200	0	0	0
57350 Öffentliche Gemeinschaftseinrichtungen (Dorfgemeinschaftshaus)	17.400	38.400	-21.000	0	0	0
57351 Öffentliche Gemeinschaftseinrichtungen	1.200	0	1.200	0	0	0
61100 Steuern, allg. Zuweisungen, allg. Umlagen	1.066.000	539.200	526.800	0	0	0
61200 Sonstige allgemeine Finanzwirtschaft	13.100	2.000	11.100	0	0	0
Summe Gesamtübersicht:	1.162.100	744.600	417.500	0	0	0
Gesamt:	1.162.100	744.600	417.500	0	0	0

*** Ende der Liste "Übersicht Ergebnishaushalt" ***



Übersicht Finanzhaushalt 2025

Gemeinde: 04 Neuenkirchen

Gesamtübersicht

1 Gesamtübersicht - Alle Produkte

Übersicht über die Ein- und Auszahlungen sowie Verpflichtungsermächtigungen mit den Gesamtsummen der Teilhaushalte des Finanzhaushalts (§ 1 Abs.2 Nr.2 KomHKVO)

A:

Produkt	Einzahlungen aus laufender Verwaltungstätigkeit	Auszahlungen aus laufender Verwaltungstätigkeit	Saldo aus laufender Verwaltungstätigkeit	Einzahlungen für Investitionstätigkeit	Auszahlungen für Investitionstätigkeit	Saldo aus Investitionstätigkeit	Einzahlungen aus Finanzierungstätigkeit	Auszahlungen aus Finanzierungstätigkeit	Saldo aus Finanzierungstätigkeit	Verpflichtungsermächtigungen
	EUR	EUR	EUR	EUR	EUR	EUR	EUR	EUR	EUR	EUR
1	2	3	4	5	6	7	8	9	10	11
11100 Gemeindeorgane	0	17.000	-17.000	0	0	0	0	0	0	0
11110 Innere Verwaltung	0	2.000	-2.000	0	0	0	0	0	0	0
11120 Finanzverwaltung	0	2.500	-2.500	0	0	0	0	0	0	0
11140 Liegenschaftsmanagement	3.500	10.700	-7.200	0	0	0	0	0	0	0
36610 Spielplätze u.ä.	0	5.500	-5.500	0	0	0	0	0	0	0
42100 Förderung des Sports	0	2.600	-2.600	0	0	0	0	0	0	0
42400 Sportstätten	0	1.700	-1.700	0	0	0	0	0	0	0
51110 Aufstellung von Bauleitplänen	0	0	0	0	0	0	0	0	0	0
52220 Grunderwerb Bauland, eigener Wohnungsbau	0	0	0	0	0	0	0	0	0	0
52300 Denkmalschutz und -pflege	0	100	-100	0	0	0	0	0	0	0
53100 Elektrizitätsversorgung	25.100	0	25.100	0	0	0	0	0	0	0
53200 Gasversorgung	2.500	0	2.500	0	0	0	0	0	0	0
53600 Versorgung mit technischer Informations- und Telekommunikationsinfrastruktur	0	0	0	0	2.700	-2.700	0	0	0	0
54100 Gemeindestraßen	3.500	40.100	-36.600	0	0	0	0	0	0	0
54500 Straßenreinigung und -beleuchtung	0	6.700	-6.700	0	0	0	0	0	0	0
54700 ÖPNV	0	100	-100	0	0	0	0	0	0	0
55100 Parkanlagen und öffentliche Grünflächen	0	2.500	-2.500	0	0	0	0	0	0	0
55210 Wasserläufe und Gewässer	0	6.200	-6.200	0	0	0	0	0	0	0
55300 Friedhofs- und Bestattungswesen	0	100	-100	0	0	0	0	0	0	0
55501 Flurbereinigung	0	0	0	0	72.300	-72.300	0	0	0	0
57350 Öffentliche Gemeinschaftseinrichtungen (Dorfgemeinschaftshaus)	15.000	30.800	-15.800	0	0	0	0	0	0	0
57351 Öffentliche Gemeinschaftseinrichtungen	1.200	0	1.200	0	0	0	0	0	0	0
61100 Steuern, allg. Zuweisungen, allg. Umlagen	1.065.800	961.200	104.600	0	0	0	0	0	0	0
61200 Sonstige allgemeine Finanzwirtschaft	13.100	2.000	11.100	0	0	0	0	0	0	0
Summe Gesamtübersicht	1.129.700	1.091.800	37.900	0	75.000	-75.000	0	0	0	0
Gesamtsumme	1.129.700	1.091.800	37.900	0	75.000	-75.000	0	0	0	0

B:

Zusammenfassung	Einzahlungen	Auszahlungen
Laufende Verwaltungstätigkeit	1.129.700	1.091.800
Investitionstätigkeit	0	75.000
Finanzierungstätigkeit	0	0
Summe	1.129.700	1.166.800

*** Ende der Liste "Übersicht Finanzhaushalt" ***

Schuldenübersicht

**Übersicht
über den voraussichtlichen Stand der Schulden
- in € -**

Übersicht gem. § 1 Abs. 2 Nr. 6 KomHKVO

Art der Schulden	Stand zu Beginn des des Vorjahres	Voraussichtlicher Stand zu Beginn des Haushaltsjahres
1. Geldschulden aus		
1.1. Anleihen		
1.2. Verbindlichkeiten aus Krediten für Investitionstätigkeit	- €	- €
1.3. Liquiditätskredite		
1.4. Sonstige Geldschulden		
2. Verbindlichkeiten aus kreditähnlichen Rechtsgeschäften	48.524,86 €	45.829,04 €
3. Verbindlichkeiten aus Lieferungen und Leistungen		
4. Transferverbindlichkeiten		
5. Sonstige Verbindlichkeiten		
Schulden insgesamt	48.524,86 €	45.829,04 €



Bilanz 2023

Gemeinde: 04 Neuenkirchen

Aktiva		Vorjahr	Haushaltsjahr
		2022	2023
		EUR	EUR
1		2	3
1	Immaterielles Vermögen	192.722,31	187.806,14
1.1	Konzessionen	0,00	0,00
1.2	Lizenzen	0,00	0,00
1.3	Ähnliche Rechte	0,00	0,00
1.4	Geleistete Investitionszuweisungen und -zuschüsse	192.722,31	187.806,14
1.5	Aktivierter Umstellungsaufwand	0,00	0,00
1.6	Sonstiges immaterielles Vermögen	0,00	0,00
2	Sachvermögen	2.217.529,45	2.319.959,04
2.1	Unbebaute Grundstücke und grundstücksgleiche Rechte	27.278,36	27.278,36
2.2	Bebaute Grundstücke und grundstücksgleiche Rechte	585.306,06	577.925,47
2.3	Infrastrukturvermögen	1.517.629,39	1.478.767,53
2.4	Bauten auf fremden Grundstücken	11.974,72	9.764,01
2.5	Kunstgegenstände, Kulturdenkmäler	0,00	0,00
2.6	Maschinen und technische Anlagen, Fahrzeuge	2.939,06	2.471,71
2.7	Betriebs- und Geschäftsausstattung, Pflanzen und Tiere	13.652,44	11.801,99
2.8	Vorräte	0,00	0,00
2.9	Geleistete Anzahlungen, Anlagen im Bau	58.749,42	211.949,97
3	Finanzvermögen	1.168.712,03	624.278,37
3.1	Anteile an verbundenen Unternehmen	0,00	0,00
3.2	Beteiligungen	0,00	0,00
3.3	Sondervermögen mit Sonderrechnung	0,00	0,00
3.4	Ausleihungen	0,00	150,00
3.5	Wertpapiere	0,00	0,00
3.6	Öffentlich-rechtliche Forderungen	12.800,65	19.585,52
3.7	Forderungen aus Transferleistungen	0,00	13.538,06
3.8	Sonstige privatrechtliche Forderungen	1.155.911,38	591.004,79
3.9	Durchlaufende Posten und sonstige Vermögensgegenstände	0,00	0,00
4	Liquide Mittel	0,00	0,00
5	Aktive Rechnungsabgrenzung	0,00	0,00
	Bilanzsumme AKTIVA	3.578.963,79	3.132.043,55



Bilanz 2023

Gemeinde: 04 Neuenkirchen

Passiva		Vorjahr	Haushaltsjahr
		2022	2023
		EUR	EUR
1		2	3
1	Nettoposition	3.515.985,59	3.061.606,32
1.1	Basis-Reinvermögen	1.244.529,22	1.246.485,22
1.1.1	Reinvermögen	1.244.529,22	1.246.485,22
1.1.2	Sollfehlbetrag aus kameralem Abschluss	0,00	0,00
1.2	Rücklagen	387.318,40	1.449.491,44
1.2.1	Rücklagen aus Überschüssen des ordentlichen Ergebnisses	386.870,84	1.094.979,88
1.2.2	Rücklagen aus Überschüssen des außerordentlichen Ergebnisses	447,56	354.511,56
1.2.3	Rücklagen aus Investitionszuwendungen für nicht abnutzbare Vermögensgegenstände	0,00	0,00
1.2.4	Zweckgebundene Rücklagen	0,00	0,00
1.2.5	Sonstige Rücklagen	0,00	0,00
1.3	Jahresergebnis	1.323.913,89	-169.144,67
1.3.1	Fehlbeiträge aus Vorjahren	0,00	0,00
1.3.1.1	Fehlbeiträge aus Vorjahren mit einer epidemischen Lage (§ 182 Abs. 4 Satz 1 Nr. 1 NKOmVG)	0,00	0,00
1.3.1.2	Fehlbeiträge aus anderen Vorjahren	0,00	0,00
1.3.2	Jahresüberschuss/Jahresfehlbetrag	1.323.913,89	-169.144,67
	- ordentliches Ergebnis	969.849,89	-169.144,67
	- außerordentliches Ergebnis	354.064,00	0,00
	(Vorbelastung aus Haushaltsresten für Aufwendungen: 0,00 Euro)		
1.4	Sonderposten	560.224,08	534.774,33
1.4.1	Investitionszuweisungen und -zuschüsse	496.114,83	479.138,91
1.4.2	Beiträge und ähnliche Entgelte	64.109,25	55.635,42
1.4.3	Gebührenaussgleich	0,00	0,00
1.4.4	Bewertungsausgleich	0,00	0,00
1.4.5	Erhaltene Anzahlungen auf Sonderposten	0,00	0,00
1.4.6	Sonstige Sonderposten	0,00	0,00
2	Schulden	59.018,20	68.595,23
2.1	Geldschulden	40,90	0,00
2.1.1	Anleihen	0,00	0,00
2.1.2	Verbindlichkeiten aus Krediten für Investitionen	40,90	0,00
2.1.3	Liquiditätskredite	0,00	0,00
2.1.4	Sonstige Geldschulden	0,00	0,00
2.2	Verbindlichkeiten aus kreditähnlichen Rechtsgeschäften	51.220,68	48.524,86
2.3	Verbindlichkeiten aus Lieferungen und Leistungen	0,00	4.531,51
2.4	Transferverbindlichkeiten	0,00	0,00
2.4.1	Finanzausgleichsverbindlichkeiten	0,00	0,00
2.4.2	Verbindlichkeiten aus Zuweisungen und Zuschüssen für laufende Zwecke	0,00	0,00
2.4.3	Verbindlichkeiten aus Schuldendiensthilfen	0,00	0,00
2.4.4	Soziale Leistungsverbindlichkeiten	0,00	0,00
2.4.5	Verbindlichkeiten aus Zuweisungen und Zuschüssen für Investitionen	0,00	0,00
2.4.6	Steuerverbindlichkeiten	0,00	0,00
2.4.7	Andere Transferverbindlichkeiten	0,00	0,00
2.5	Sonstige Verbindlichkeiten	7.756,62	15.538,86
2.5.1	Durchlaufende Posten	0,00	0,00
2.5.1.1	Verrechnete Mehrwertsteuer	0,00	0,00
2.5.1.2	Abzuführende Lohn- und Kirchensteuer	0,00	0,00



Bilanz 2023

Gemeinde: 04 Neuenkirchen

Passiva		Vorjahr	Haushaltsjahr
		2022	2023
		EUR	EUR
1		2	3
2.5.1.3	Sonstige durchlaufende Posten	0,00	0,00
2.5.2	Abzuführende Gewerbesteuer	0,00	0,00
2.5.3	Empfangene Anzahlungen	0,00	0,00
2.5.4	Andere sonstige Verbindlichkeiten	7.756,62	15.538,86
3	Rückstellungen	3.960,00	1.842,00
3.1	Pensionsrückstellungen und ähnliche Verpflichtungen	0,00	0,00
3.2	Rückstellungen für Altersteilzeitarbeit und ähnliche Maßnahmen	0,00	0,00
3.3	Rückstellungen für unterlassene Instandhaltung	0,00	0,00
3.4	Rückstellungen für Rekultivierung und Nachsorge geschlossener Abfalldeponien	0,00	0,00
3.5	Rückstellungen für die Sanierung von Altlasten	0,00	0,00
3.6	Rückstellungen im Rahmen des Finanzausgleichs und von Steuerschuldverhältnissen	0,00	0,00
3.7	Rückstellungen für drohende Verpflichtungen aus Bürgschaften, Gewährleistungen und anhängigen Gerichtsverfahren	0,00	0,00
3.8	Andere Rückstellungen	3.960,00	1.842,00
4	Passive Rechnungsabgrenzung	0,00	0,00
	Bilanzsumme PASSIVA	3.578.963,79	3.132.043,55

Vorbelastungen künftiger Haushaltsjahre

1. Haushaltsreste: 152.398,14 Euro
2. Bürgschaften: 0,00 Euro
3. Gewährleistungsverträge: 0,00 Euro
4. in Anspruch genommene Verpflichtungsermächtigungen: 0,00 Euro
5. Verpflichtungen aus kreditähnlichen Rechtsgeschäften: 0,00 Euro
6. über das Haushaltsjahr hinaus gestundete Beträge: 0,00 Euro



Schwaförden, den 08.07.2024
Der Gemeindedirektor

.....
Denker

*** Ende der Liste "Bilanz" ***

Produkte der Gemeinde Neuenkirchen

1 - Zentrale Verwaltung	Fachbereich
<i>11 - Innere Verwaltung</i>	
11100 - Gemeindeorgane	4
11110 - Innere Verwaltung	4
11120 - Finanzverwaltung	2
11140 - Liegenschaftsmanagement	3
3 - Soziales und Jugend	
<i>36 - Kinder-, Jugend- und Familienhilfe</i>	
36500 - Kindertagesstätte Neuenkirchen	1
36610 - Spielplätze u.ä.	3
4 - Gesundheit und Sport	
<i>42 - Sportförderung</i>	
42100 - Förderung des Sports	1
42400 - Sportflächen	1
5 - Gestaltung der Umwelt	
<i>51 - Räumliche Planung und Entwicklung</i>	
51100 - Aufstellung von Bauleitpläne	3
<i>52 - Bauen und Wohnen</i>	
52220 - Grunderwerb Bauland, eigener Wohnungsbau	2
52300 - Denkmalschutz und -pflege	1
<i>53 - Ver- und Entsorgung</i>	
53100 - Elektrizitätsversorgung	2
53200 - Gasversorgung	2
53600 - Versorgung mit technischer Informations- und	4
<i>54 - Verkehrsflächen und -anlagen, ÖPNV</i>	
54100 - Gemeindestraße	3
54500 - Straßenreinigung und -beleuchtung	3
54700 - ÖPNV	1
<i>55 - Natur- und Landschaftspflege</i>	
55100 - Parkanlagen und öffentliche Grünflächen	3
55210 - Wasserläufe und Gewässer	3
55300 - Friedhofs- und Bestattungswesen	1
55501 - Flurbereinigung	3
<i>57 - Wirtschaft und Tourismus</i>	
57100 - Wirtschaftsförderung	4
57350 - Öffentliche Gemeinschaftseinrichtungen (Dorfgemeinschaftshaus)	1
57351 - Öffentliche Gemeinschaftseinrichtungen	1
6 - Zentrale Finanzleistungen	
<i>61 - Allgemeine Finanzwirtschaft</i>	
61100 - Steuern, allg. Zuweisungen, allg. Umlagen	2
61200 - Sonstige allgemeine Finanzwirtschaft	2

Fachbereich 1 Bürgerservice
 Fachbereich 2 Finanzen
 Fachbereich 3 Bauen und Umwelt
 4 Verwaltungsleitung u. Stabsstellen

**0001 K-Fachbereich 1 - Bürgerservice**
(Mehreinnahmen berechtigten zu Mehrausgaben)

Produkt-Sachkonto	Bezeichnung	geplante Haushaltsmittel im ...	
		... Ansatz	... Deckungskreis
Gebend			
57350.3142000H	Zuweisungen für laufende Zwecke von Gemeinden (GV)	10.000,00	0,00
57350.3148000H	Zuweisungen für laufende Zwecke von übrigen Bereichen	4.000,00	0,00
57350.3321000H	Benutzungsgebühren und ähnliche Entgelte	500,00	0,00
57350.3411000H	Mieten und Pachten	500,00	0,00
57350.3461000H	Sonstige privatrechtliche Leistungsentgelte	0,00	0,00
57351.3411000H	Mieten und Pachten	1.200,00	0,00
57351.3461000H	Sonstige privatrechtliche Leistungsentgelte	0,00	0,00
Gebend / Nehmend			
28100.4318000S	Zuweisungen an übrige Bereiche	0,00	0,00
42100.4211000S	Unterhaltung der Grundstücke und baulichen Anlagen	0,00	0,00
42100.4318000S	Zuweisungen an übrige Bereiche	2.600,00	2.600,00
42400.4231000S	Mieten und Pachten	1.700,00	1.700,00
42400.4452000S	Erstattungen an Gemeinden und Gemeindeverbände	0,00	0,00
52300.4019000S	Dienstaufwendungen sonstige Beschäftigte	0,00	0,00
52300.4041000S	Beihilfen und Unterstützungsleistungen für Beamte und Arbeitnehmer	0,00	0,00
52300.4211000S	Unterhaltung der Grundstücke und baulichen Anlagen	0,00	0,00
52300.4271000S	Besondere Verwaltungs- und Betriebsaufwendungen	100,00	100,00
55300.4318000S	Zuweisungen an übrige Bereiche	100,00	100,00
57350.4019000S	Dienstaufwendungen sonstige Beschäftigte	9.000,00	9.000,00
57350.4041000S	Beihilfen und Unterstützungsleistungen für Beamte und Arbeitnehmer	100,00	100,00
57350.4211000S	Unterhaltung der Grundstücke und baulichen Anlagen	4.000,00	4.000,00
57350.4221000S	Unterhaltung des sonstigen beweglichen Vermögens	300,00	300,00
57350.4222000S	Erwerb geringwertiger Vermögensgegenstände	0,00	0,00
57350.4241000S	Bewirtschaftung der Grundstücke und baulichen Anlagen	17.000,00	17.000,00
57350.4431230S	Post- und Fernmeldegebühren	400,00	400,00
57350.4452000S	Erstattungen an Gemeinden und Gemeindeverbände	0,00	0,00
57351.4211000S	Unterhaltung der Grundstücke und baulichen Anlagen	0,00	0,00
		Geplante Mittel im Deckungskreis gesamt:	35.300,00 *

**0002 K-Fachbereich 2 - Finanzen**
(Mehreinnahmen berechtigten zu Mehrausgaben)

Produkt-Sachkonto	Bezeichnung	geplante Haushaltsmittel im ...	
		... Ansatz	... Deckungskreis
Gebend			
11120.3411000H	Mieten und Pachten	0,00	0,00
53100.3511000H	Konzessionsabgaben	25.000,00	0,00
53200.3511000H	Konzessionsabgaben	2.500,00	0,00
61100.3011000H	Grundsteuer A	23.900,00	0,00
61100.3012000H	Grundsteuer B	132.800,00	0,00
61100.3013000H	Gewerbsteuer	234.500,00	0,00
61100.3021000H	Gemeindeanteil an der Einkommensteuer	622.800,00	0,00
61100.3022000H	Gemeindeanteil an der Umsatzsteuer	44.900,00	0,00
61100.3032000H	Hundesteuer	6.500,00	0,00
61100.3131000H	Sonstige allgemeine Zuweisungen vom Land	0,00	0,00
61100.3562000H	Säumniszuschläge	200,00	0,00
61100.3691000H	Verzinsung von Steuernachforderungen	200,00	0,00
61200.3617000H	Zinserträge von Kreditinstituten	13.000,00	0,00
61200.3651000H	Erträge aus Gewinnanteilen aus verbundenen Unternehmen und Beteiligungen	100,00	0,00
Gebend / Nehmend			
11120.4241000S	Bewirtschaftung der Grundstücke und baulichen Anlagen	0,00	0,00
11120.4318000S	Zuweisungen an übrige Bereiche	0,00	0,00
11120.4431000S	Geschäftsaufwendungen	2.500,00	2.500,00
11120.4451000S	Erstattungen an Land	0,00	0,00
61100.4341000S	Gewerbsteuerumlage	22.800,00	22.800,00
61100.4372100S	Kreisumlage	248.600,00	248.600,00
61100.4372200S	Samtgemeindeumlage	267.700,00	267.700,00
61100.4592000S	Verzinsung von Steuererstattungen	100,00	100,00
61200.4517000S	Zinsaufwendungen an Kreditinstitute	0,00	0,00

Geplante Mittel im Deckungskreis gesamt: 541.700,00 *

**0003 K-Fachbereich 3 - Bauen und Umwelt**
(Mehreinnahmen berechtigten zu Mehrausgaben)

Produkt-Sachkonto	Bezeichnung	geplante Haushaltsmittel im ...	
		... Ansatz	... Deckungskreis
Gebend			
11140.3411000H	Mieten und Pachten	3.500,00	0,00
52220.3411000H	Mieten und Pachten	0,00	0,00
52220.3487000H	Erstattungen von privaten Unternehmen	0,00	0,00
53100.3147000H	Zuweisungen für laufende Zwecke von privaten Unternehmen	100,00	0,00
54100.3321000H	Benutzungsgebühren und ähnliche Entgelte	0,00	0,00
54100.3411000H	Mieten und Pachten	300,00	0,00
54100.3461000H	Sonstige privatrechtliche Leistungsentgelte	3.200,00	0,00
54100.3488000H	Erstattungen von übrigen Bereichen	0,00	0,00
55100.3148000H	Zuweisungen für laufende Zwecke von übrigen Bereichen	0,00	0,00
Gebend / Nehmend			
11140.4211000S	Unterhaltung der Grundstücke und baulichen Anlagen	300,00	300,00
11140.4241000S	Bewirtschaftung der Grundstücke und baulichen Anlagen	9.100,00	9.100,00
11140.4318000S	Zuweisungen an übrige Bereiche	0,00	0,00
11140.4431000S	Geschäftsaufwendungen	1.200,00	1.200,00
11140.4451000S	Erstattungen an Land	100,00	100,00
36610.4212000S	Unterhaltung des sonstigen unbeweglichen Vermögens	2.500,00	2.500,00
36610.4222000S	Erwerb geringwertiger Vermögensgegenstände	0,00	0,00
36610.4452000S	Erstattungen an Gemeinden und Gemeindeverbände	3.000,00	3.000,00
51110.4431320S	Sachverständigenkosten	0,00	0,00
52220.4211000S	Unterhaltung der Grundstücke und baulichen Anlagen	0,00	0,00
52220.4241000S	Bewirtschaftung der Grundstücke und baulichen Anlagen	0,00	0,00
52220.4431000S	Geschäftsaufwendungen	0,00	0,00
52220.4452000S	Erstattungen an Gemeinden und Gemeindeverbände	0,00	0,00
52300.4452000S	Erstattungen an Gemeinden und Gemeindeverbände	0,00	0,00
54100.4212000S	Unterhaltung des sonstigen unbeweglichen Vermögens	30.000,00	30.000,00
54100.4222000S	Erwerb geringwertiger Vermögensgegenstände	0,00	0,00
54100.4431000S	Geschäftsaufwendungen	100,00	100,00
54100.4431320S	Sachverständigenkosten	0,00	0,00
54100.4452000S	Erstattungen an Gemeinden und Gemeindeverbände	10.000,00	10.000,00
54500.4212000S	Unterhaltung des sonstigen unbeweglichen Vermögens	3.000,00	3.000,00
54500.4271000S	Besondere Verwaltungs- und Betriebsaufwendungen	3.700,00	3.700,00
55100.4019000S	Dienstaufwendungen sonstige Beschäftigte	0,00	0,00
55100.4041000S	Beihilfen und Unterstützungsleistungen für Beamte und Arbeitnehmer	0,00	0,00
55100.4212000S	Unterhaltung des sonstigen unbeweglichen Vermögens	1.000,00	1.000,00
55100.4221000S	Unterhaltung des sonstigen beweglichen Vermögens	0,00	0,00
55100.4222000S	Erwerb geringwertiger Vermögensgegenstände	0,00	0,00
55100.4251000S	Haltung von Fahrzeugen	0,00	0,00
55100.4452000S	Erstattungen an Gemeinden und Gemeindeverbände	1.500,00	1.500,00
55210.4212000S	Unterhaltung des sonstigen unbeweglichen Vermögens	6.000,00	6.000,00
55210.4452000S	Erstattungen an Gemeinden und Gemeindeverbände	200,00	200,00
Geplante Mittel im Deckungskreis gesamt:			71.700,00 *



0004 K-Verwaltungsleitung und Stabsstellen
(Mehreinnahmen berechtigten zu Mehrausgaben)

Produkt-Sachkonto	Bezeichnung	geplante Haushaltsmittel im ...	
		... Ansatz	... Deckungskreis
Gebend			
11110.3481000H	Erstattungen vom Land	0,00	0,00
Gebend / Nehmend			
11100.4271000S	Besondere Verwaltungs- und Betriebsaufwendungen	1.200,00	1.200,00
11100.4421000S	Aufwendungen für ehrenamtliche und sonstige Tätigkeit	12.000,00	12.000,00
11100.4441000S	Steuern, Versicherungen, Schadensfälle	3.700,00	3.700,00
11110.4318000S	Zuweisungen an übrige Bereiche	0,00	0,00
11110.4429000S	Sonstige Aufwendungen für die Inanspruchnahme von Rechten und Diensten	1.000,00	1.000,00
11110.4431000S	Geschäftsaufwendungen	1.000,00	1.000,00
54700.4231000S	Mieten und Pachten	100,00	100,00
Geplante Mittel im Deckungskreis gesamt:			19.000,00 *

*** Ende der Liste ***

Bericht über die Unternehmen und Einrichtungen in der Rechtsform des privaten Rechts und über die Beteiligung daran sowie über ihre kommunalen Anstalten

(Beteiligungsbericht gem. § 151 NKomVG)

Unternehmen	Höhe der Beteiligung	Organe
Volksbank Niedersachsen-Mitte (Genossenschaft)	Die Gemeinde Neuenkirchen ist mit 1 Geschäftsanteil beteiligt. Ein Geschäftsanteil beträgt 150,00 € (entspricht weniger als 0,01 % des Stammkapitals).	a) Vorstand b) Aufsichtsrat c) Vertreterversammlung

Erläuterungen

Zweck der Genossenschaft ist die wirtschaftliche Förderung und Betreuung der Mitglieder. Gegenstand des Unternehmens ist die Durchführung von banküblichen und ergänzenden Geschäften.

Die Nachschusspflicht der Mitglieder ist auf die Haftsumme beschränkt. Die Haftsumme für jeden Geschäftsanteil beträgt 500,00 EURO.

Übersicht über Daten der Haushaltswirtschaft

1 Allgemeine Angaben

Stand der Daten: 11/2024

Kommune: **Gemeinde Neuenkirchen**

Einwohnerzahl (Stichtag 31.12.2023): **1.233**

2 Ergebnishaushalt und -planung

	Ist-Wert 2023	Planwert (fortg. wenn vor- handen) 2024	Plan-Wert 2025	Plan-Wert 2026	Plan-Wert 2027	Plan-Wert 2028
1. - Erträge gesamt (ohne ILV)	843.445	1.251.200	1.162.100	1.204.200	1.247.900	1.269.700
2. - Aufwand insgesamt (ohne ILV)	1.274.330	1.148.000	744.600	1.208.100	1.248.800	1.304.800
3. - Jahresergebnis (ohne ILV)	-430.886	103.200	417.500	-3.900	-900	-35.100
4. - Entwicklung der Überschussrücklagen	1.280.347	1.383.547	1.801.047	1.797.147	1.796.247	1.761.147
5. - Entwicklung des Gesamtbestandes der Fehlbe- träge (Plan-Grundzahl)	--	--	--	--	--	--
6. - Bestand an liquiden Mittel zum 31.12	591.005	801.207	764.147	790.116	817.916	789.616

3 Schuldenlage und -entwicklung

	Ist-Wert 2023	Planwert (fortg. wenn vorhan- den) 2024	Plan-Wert 2025	Plan-Wert 2026	Plan-Wert 2027	Plan-Wert 2028
1. - Liquiditätskredit-Stand zum 31.12	0	0	0	0	0	0
2. - Investiver Kreditstand zum 31.12	0	0	0	0	0	0
3. - Kreditaufnahme im lfd. Jahr	0	0	0	0	0	0
4. - Ins lfd. Jahr übertragene Krediter- mächtigungen aus Vorjahren	0	0	0	0	0	0
5. - Tilgung im lfd. Jahr	41	0	0	0	0	0
6. - Nettoneuverschuldung im lfd. Jahr	-41	0	0	0	0	0

4 Bilanz

	letzte vorliegende Schlussbilanz vom 31.12.2020	letzte vorliegende Schlussbilanz vom 31.12.2021
Nettoposition gesamt	3.070.992,17	3.293.721,46
Sollfehlbetrag aus kameralem Abschluss	0,00	0,00
Jahresüberschuss / Jahresfehlbetrag		
Nachrichtlich:		
Jahresüberschuss aus 2020 = 193.553,98 €		
Jahresüberschuss aus 2021 = 262.263,51 €	1.110.499,32	1.233.920,94
*die Überschüsse enthalten die Jahresergebnisse ab 2015, da die Mittel erst nach Beschlussfas- sung in die Rücklage gebucht werden.		
Fehlbeträge aus Vorjahren gesamt		
Davon:	0,00	0,00
Fehlbetrag des Jahres xxxx		
Fehlbeträge aus Vorjahren	0,00	0,00
- § 182 Abs. 4 Satz 1 Nr. 1 NKomVG		

	letzte vorliegende Schlussbilanz vom 31.12.2020	letzte vorliegende Schlussbilanz vom 31.12.2021
- Sonstige Fehlbeträge		

5 Ergänzende Informationen

Erhaltene Bedarfszuweisungen

	Plan 2024	Ergebnis 2023	Ergebnis 2022
Erhaltene Bedarfszuweisungen	--	--	--

Hebesätze

	Plan 2025	Landesdurchschnitt der Gemeindegrößenklasse
Grundsteuer A	360	399
Grundsteuer B	250	399 (2023)
Gewerbesteuer	360	379

Steuereinnahmekraft je Einwohner/in

	Durchschnitt der letzten drei Jahre 2021 bis 2023	Durchschnittswert der Vergleichsgruppe 2021 bis 2023
Steuereinnahmekraft je Einwohnerin oder Einwohner	864,37	1.091,60

Investive Verschuldung je Einwohner/in

	Ergebnis 2023	Durchschnittswert der Vergleichsgruppe
Investive Verschuldung je Einwohnerin oder Einwohner	0,00	281,45

6 Kennzahlen

Kennzahl	Einheit	Ergebnis 2023	Plan 2024	Plan 2025	Plan 2026
1. - Steuerquote	%	56,78	99,48	143,08	92,28
2. - Allgemeine Umlagequote	%	--	--	--	--
3. - Zuschussquote an verbundene Unternehmen	%	--	--	--	--
4. - Personalintensität	%	0,71	0,79	1,22	0,79
5. - Abschreibungsintensität	%	6,31	7,85	10,05	5,76
6. - Zinslastquote	%	0,01	0,01	0,01	0,01
7. - Liquiditätskreditquote	%	0,00	--	--	--
8. - Reinvestitionsquote	%	222,44	176,80	100,27	41,52
9. - Fremdkapitalquote	%	2,25	--	--	--

Erläuterungen zu den Kennzahlen

Steuerquote

Die Steuerquote gibt an, zu welchem Teil sich die Gemeinde im Haushaltsjahr "selbst" finanzieren kann. Die Kennzahl gibt dabei eine Tendenz an, inwieweit die Kommune in der Zukunft in der Lage ist, ihre Aufgaben aus eigener Kraft zu erfüllen.

Ermittlung:

= Steuererträge und ähnliche Abgaben * 100 / ordentliche Gesamtaufwendungen

(=Zeile1 * 100 / Zeile 21 des Ergebnishaushalts bzw. Zeile 20 der Ergebnisrechnung)

Allgemeine Umlagequote

Die allgemeine Umlagequote gibt an, zu welchem Teil sich die Samtgemeinde oder der Landkreis im Haushaltsjahr "selbst" finanzieren kann. Die Kennzahl gibt dabei eine Tendenz an, inwieweit die Körperschaft in der Zukunft in der Lage ist, ihre Aufgaben aus eigener Kraft zu erfüllen.

Ermittlung:

= Umlagen * 100 / ordentliche Gesamtaufwendungen

(=Summe Kontenart 318 * 100 / Zeile 21 des Ergebnishaushalts)

Zuschussquote

Die Zuschussquote an verbundene Unternehmen, Sondervermögen und Beteiligungen gibt an, welchen Anteil Zuschusszahlungen an Unternehmen, Sondervermögen und Beteiligungen der Kommune an den ordentlichen Aufwendungen ausmachen. Bei der Interpretation der Kennzahl ist der Grad der Ausgliederungen zu berücksichtigen.

Ermittlung:

= Verlustausgleichszahlungen an kommunale Unternehmen*100 / ordentliche Aufwendungen

(=Summe Konto 4315*100 / Zeile 21 der Ergebnisrechnung)

Personalintensität

Die "Personalintensität" gibt an, welchen Anteil die Personalaufwendungen an den ordentlichen Aufwendungen ausmachen. Die Kennzahl gibt darüber Auskunft, in welchem Umfang Mittel jetzt und voraussichtlich auch in der Zukunft für Personalaufwendungen gebunden und anderweitig nicht zur Verfügung stehen.

Hinweis: Erträge z. B. aus der Auflösung von Rückstellungen bleiben unberücksichtigt.

Ermittlung:

= Personalaufwendungen *100/ ordentliche Aufwendungen

(=Zeile 13*100 / Zeile 21 der Ergebnisrechnung)

Abschreibungsintensität

Die Kennzahl zeigt an, in welchem Umfang die Kommune durch die Nutzung ihres Vermögens belastet wird.

Ermittlung:

= Jahresabschreibungen auf Sachvermögen und immaterielles Vermögen *100/ ordentliche Aufwendungen

(=Summe Kontenart 471*100 / Zeile 20 der Ergebnisrechnung)

Zinslastquote

Die Kennzahl "Zinslastquote" gibt die anteilmäßige Belastung der Gemeinde durch Zinsaufwendungen an. Hohe Zinslastquoten haben eingeschränkte Handlungsmöglichkeiten der Gemeinden im Haushaltsjahr und voraussichtlich auch in der Zukunft zur Folge.

Ermittlung:

= Zinsaufwendungen *100/ ordentliche Aufwendungen

(=Zeile 17*100 / Zeile 21 der Ergebnisrechnung)

Liquiditätskreditquote

Die Liquiditätskreditquote gibt an, in welchem Verhältnis die Einzahlungen aus laufender Verwaltungstätigkeit zueinander stehen. Je höher die Kennzahl ist, desto größer ist das Risiko einer möglichen Zahlungsunfähigkeit der Gemeinde.

Ermittlung:

= Höhe der Liquiditätskredite*100 / Einzahlungen aus laufender Verwaltungstätigkeit

(=Liquiditätskreditbestand*100 / Zeile 10 der Finanzrechnung)

Reinvestitionsquote

Die Kennzahl gibt an, ob die Investitionen im Haushaltsjahr ausgereicht haben, um den Wertverlust des Anlagevermögens durch Abschreibungen auszugleichen. Um eine dauerhafte Aufgabenerfüllung in gleicher Qualität zu gewährleisten, wird z. T. eine Quote von 100 v. H. für erstrebenswert gehalten. Bei einer Quote von unter 100 v. H. werden geringere Neuinvestitionen getätigt, als durch Abschreibungen verbraucht werden. Im Ergebnis müssen die Abschreibungen gedeckt werden bzw. darf das Eigenkapital nicht sinken. Bei der Interpretation dieser Kennzahl sind Ausgliederungen, Rationalisierungseffekte, Erweiterungen des Vermögens in Folge von Aufgabenübertragungen, gezielte Vermögensveräußerungen (oder gezielt unterbleibende Reinvestitionen) in Folge wegfallender Aufgaben, verstärktes Leasing sowie demografische Wandel zu berücksichtigen.

Erläuterungen:

= Bruttoinvestitionen*100 / Abschreibungen auf Sachanlagevermögen und immaterielles Vermögen

(=Zeile 31 der Finanzrechnung / Summe Kontenart 471)

Fremdkapitalquote

Die Fremdkapitalquote zeigt die Relation von Verschuldung zur Bilanzsumme an und gibt damit Auskunft über die Finanzierungsstruktur. Durch die Aufnahme von Krediten, den Ausweis von Verbindlichkeiten oder die Bildung von Rückstellungen erhöht sich die Fremdkapitalquote. Grundsätzlich gilt je höher die Fremdkapitalquote, desto abhängiger ist die Kommune von Gläubigern.

Erläuterungen:

= Schulden inklusive Rückstellungen × 100/Bilanzsumme

(= Passiva Zeile 2 + 3 x 100/Bilanzsumme der Bilanz (Muster 14))