


Gemeinde Sudwalde



**Haushaltssatzung
mit Haushaltsplan**

**Haushaltsjahr
2026**

Inhaltsverzeichnis

	<u>Seite</u>
Haushaltssatzung	3
Vorbericht	4
Ergebnishaushalt	21
Teilergebnishaushalt	27
Finanzhaushalt	54
Teilfinanzhaushalt	61
Investitionsplan	86
Teilinvestitionsplan	88
<u>Anlagen</u>	
Übersicht Ergebnishaushalt	97
Übersicht Finanzhaushalt	98
Schuldenübersicht	99
Bilanz	100
Produktübersicht	103
Deckungskreisliste	104
Beteiligungsbericht	108
Übersicht über Daten der Haushaltswirtschaft	109

Haushaltssatzung der Gemeinde Sudwalde für das Haushaltsjahr 2026

Aufgrund des § 112 des Niedersächsischen Kommunalverfassungsgesetzes (NKomVG) hat der Rat der Gemeinde Sudwalde in seiner Sitzung am 18. Dezember 2025 folgende Haushaltssatzung beschlossen:

§ 1

Der Haushaltsplan für das Haushaltsjahr 2026 wird

1. im **Ergebnishaushalt**

mit dem jeweiligen Gesamtbetrag

1.1 der ordentlichen Erträge auf	1.236.200 Euro
1.2 der ordentlichen Aufwendungen auf	1.357.000 Euro
1.3 der außerordentlichen Erträge	0 Euro
1.4 der außerordentlichen Aufwendung auf	0 Euro

2. im **Finanzhaushalt**

mit dem jeweiligen Gesamtbetrag

2.1 der Einzahlungen aus laufender Verwaltungstätigkeit	1.210.500 Euro
2.2 der Auszahlungen aus laufender Verwaltungstätigkeit	1.280.700 Euro
2.3 der Einzahlungen für Investitionstätigkeit	252.300 Euro
2.4 der Auszahlungen für Investitionstätigkeit	10.800 Euro
2.5 der Einzahlungen für Finanzierungstätigkeit	0 Euro
2.6 der Auszahlungen für Finanzierungstätigkeit	0 Euro

festgesetzt.

Nachrichtlich: Gesamtbetrag

- der Einzahlungen des Finanzhaushaltes	1.462.800 Euro
- der Auszahlungen des Finanzhaushaltes	1.291.500 Euro

§ 2

Kredite für Investitionen und Investitionsförderungsmaßnahmen werden nicht veranschlagt.

§ 3

Verpflichtungsermächtigungen werden nicht veranschlagt.

§ 4

Der Höchstbetrag, bis zu dem im Haushaltsjahr 2026 Liquiditätskredite zur rechtzeitigen Leistung von Auszahlungen in Anspruch genommen werden dürfen, wird auf 150.000 € festgesetzt.

§ 5

Die Steuersätze (Hebesätze) für die Realsteuern sind durch eine besondere Hebesatzsatzung für das Haushaltsjahr 2026 wie folgt festgesetzt:

1. Grundsteuer	
1.1 für die land- und forstwirtschaftlichen Betriebe (Grundsteuer A)	420 v.H.
1.2 für die Grundstücke (Grundsteuer B)	230 v.H.
2. Gewerbesteuer nach dem Gewerbeertrag	420 v.H.

§ 6

Für die Befugnis des Gemeindedirektors über- und außerplanmäßigen Aufwendungen und Auszahlungen nach § 117 Abs. 1 NKomVG zuzustimmen, gelten Ausgaben bis zur Höhe von 2.000,00 € im Einzelfall als unerheblich.

Sudwalde, den 18. Dezember 2025

G e m e i n d e S u d w a l d e

gez. Klusmann

gez. Denker

.....
Bürgermeister

.....
Gemeindedirektor

Haushaltsvorbericht

1 Allgemeines

1.1 Gesetzliche Grundlagen

Nach § 6 der Verordnung über die Aufstellung und Ausführung des Haushaltsplans sowie die Abwicklung der Kassengeschäfte der Kommunen (Kommunalhaushalts- und -kassenverordnung - KomHKVO -) hat der Vorbericht einen Überblick über die Entwicklung und den Stand der Haushaltswirtschaft zu geben. Dieser Bericht enthält die geforderten Angaben in konzentrierter Form und macht von der Möglichkeit tabellarischer und grafischer Darstellungen Gebrauch.

1.2 Rahmenbedingungen zur Haushaltsplanaufstellung

Die Aufstellung des Haushaltes 2026 erfolgt auf der Grundlage der vom Land mitgeteilten Orientierungsdaten.

Vor dem Hintergrund der anstehenden Investitionen auf Samtgemeindeebene (u. a. in den Bereichen Grundschulen und Feuerwehren) wird der Umlagehebesatz für die Samtgemeindeumlage für das Jahr 2026 voraussichtlich auf 55% angehoben. In den Jahren 2027 bis 2029 wird auf Samtgemeindeebene mit einem Umlagehebesatz in Höhe von 62-65% kalkuliert.

Der Umlagehebesatz für die Kreisumlage wird im Jahr 2026 voraussichtlich auf 42,5% angehoben (Vorjahr 41,5%). Die Anhebung der Kreis- und Samtgemeindeumlage führt zwangsläufig zu Mehraufwendungen bei den Mitgliedsgemeinden. Außerdem verbleibt mit jeder Anhebung der Umlagehebesätze weniger Nettosteuererlösen bei den Mitgliedsgemeinden.

Aufgrund der Mittelanmeldungen im Zuge der Haushaltsplanung beläuft sich das Jahresergebnis auf -120.800 Euro.

Trotz einer bereits eingeplanten Anhebung der Hebesätze für die Grund- und Gewerbesteuern, weisen die Haushalte der Gemeinde Sudwalde für die Jahre 2026 bis 2029 insgesamt einen geringen Fehlbetrag in der Ergebnisplanung aus. In der Finanzplanung der Jahre 2027 bis 2029 wird in Summe ein geringer Überschuss erwartet.

1.3 Entwicklung des Vermögens, der Schulden einschl. Liquiditätskredite und Bestand der liquiden Mittel

Die liquiden Mittel betragen zum 01.01.2026 voraussichtlich 491.432 €. Da das Abschlussergebnis für das Haushaltsjahr 2025 noch nicht vorliegt und damit noch nicht bekannt ist in welchem Umfang liquide Mittel zu- und abgeflossen sind, wird sich der vorgenannte Betrag noch verändern. Der Finanzhaushalt weist für das Haushaltsjahr 2026 ein Finanzmittelüberschuss von 171.300 € aus. Der Bestand der liquiden Mittel wird daher planerisch bis zum Ende des Haushaltsjahres auf 662.732 € ansteigen. In den Jahren 2027 bis 2029 wird in der Summe ein Finanzmittelüberschuss in Höhe von insgesamt 87.800 € erwartet. Der verhältnismäßig hohe Überschuss in 2026 wird maßgeblich durch bereits eingeplante Bauplatzverkäufe (252.300 €) erzielt. Für die Jahre 2027 bis 2029 wurden noch keine weiteren Verkäufe einkalkuliert. Ebenso ist der Endausbau für das Baugebiet „Östlich der Schule“ noch nicht veranschlagt.

Die Gemeinde Sudwalde ist schuldenfrei (Geldschulden).

Nach dem Inhalt der abgeschlossenen Kostenvereinbarungen zwischen den Gemeinden und dem Landkreis Diepholz stellen die jährlichen Zuwendungen an den Landkreis eine Auszahlung aus Investitionstätigkeit dar. Mit der Zuwendung der Gemeinde finanziert der Landkreis "als Gegenleistung" bzw. zweckgebunden einen Teil der eigentlich den Gemeinden obliegenden und von diesen (hinsichtlich der sog. weißen Flecken) an den Landkreis übertragenen Aufgabe "Breitbandausbau". Somit handelt es sich hier um ein kreditähnliches Rechtsgeschäft. Der Gesamtbetrag für die 25 Jahre ist demnach als Verbindlichkeit aus kreditähnlichen Rechtsgeschäften zu passivieren, die sich dann im Laufe der Jahre nach den Auszahlungen an den Landkreis jährlich immer weiter verringert. Für die Gemeinde Sudwalde beläuft sich die Gesamtsumme (für 25 Jahre) auf 269.756,10 €. Bis zum Jahr 2041 betragen die jährlichen Belastungen 10.790,24 €.

Die Gemeinde Sudwalde kann nach der Haushaltssatzung 2026 Liquiditätskredite in Höhe von 150.000 € aufnehmen. Liquiditätskredite wurden in den letzten Jahren nicht benötigt. Der Höchstbetrag ist auf ein Sechstel der im Finanzhaushalt veranschlagten Einzahlungen aus laufender Verwaltungstätigkeit begrenzt. (§ 122 Abs. 2 NKomVG). Ein darüber hinausgehender Betrag bedarf der Genehmigung der Kommunalaufsichtsbehörde.

Die Jahresabschlüsse für die Haushaltsjahre bis 2024 wurden vom Rechnungsprüfungsamt geprüft. Der Abschluss 2024 liegt aktuell zur Beschlussfassung vor.

Im Folgenden werden die Haushaltsdaten des Haushaltes 2026 erläutert.

1.4 Auswirkung der Salden im Ergebnis- und Finanzplan auf die Bilanz

In der Haushaltsplanung stehen der Ergebnisplan und der Finanzplan im Vordergrund. Eine Plan-Bilanz ist nicht vorgesehen. Dennoch haben die Salden von Ergebnis- und Finanzrechnung Auswirkungen auf die Bilanz.

Das Jahresergebnis wirkt sich auf die Passivseite der Bilanz aus. Hier verändert sich das Eigenkapital um -120.800 Euro.

1.5 Haushaltsvermerke

Wären Teilhaushalte gebildet worden, könnten die Teilhaushalte durch Haushaltsvermerk zu einer Bewirtschaftungseinheit erklärt werden (Budget). Nach § 19 Abs. 1 KomHKVO können Ansätze für Aufwendungen einschließlich der Haushaltsreste innerhalb eines Budgets für gegenseitig deckungsfähig erklärt werden. Da keine Teilhaushalte eingerichtet wurden, war eine Deckungsfähig hierüber nicht möglich.

Es musste eine andere Lösung gefunden werden, die sich aus § 19 Abs. 2 KomHKVO ergibt. Ansätze für Aufwendungen einschließlich Haushaltsreste, die nicht nach Abs. 1 des § 19 KomHKVO deckungsfähig sind, können für einseitig oder gegenseitig deckungsfähig erklärt werden, wenn sie im sachlichen Zusammenhang stehen.

Entsprechend der örtlichen Verwaltungsgliederung wurden daher vier Deckungskreise gebildet, die jeweils einen Fachbereich der Verwaltung umfassen. Im Einzelnen sind dies:

- Deckungskreis 1 Fachbereich 1 Bürgerservice
- Deckungskreis 2 Fachbereich 2 Finanzen
- Deckungskreis 3 Fachbereich 3 Bauen und Umwelt
- Deckungskreis 4 Verwaltungsleitung u. Stabsstellen

Es werden folgende Deckungsvermerke angebracht:

Rechtsgrundlage	Inhalt
§ 18 Abs. 1 + 2 KomHKVO	Die Erträge eines Deckungskreises sind für die Aufwendungen des Fachbereichs zweckgebunden und stehen damit nach ihrer Realisierung (Einzahlung) für Mehraufwendungen zur Verfügung. Der zuvor genannte Deckungsvermerk gilt für die Einzahlungen und Auszahlungen entsprechend
§ 19 Abs. 2 + 3 KomHKVO	Die Ansätze für die Aufwendungen innerhalb eines Deckungskreises sind gegenseitig deckungsfähig. Gleiches gilt für die Auszahlungen.
§ 20 Abs. 1 KomHKVO	Auszahlungsermächtigungen für Investitionen und Investitionsförderungsmaßnahmen bleiben bis zur Abwicklung der letzten Zahlung für ihren Zweck verfügbar. Dasselbe gilt auch für über- und außerplanmäßig bewilligte Ermächtigungen
§ 20 Abs. 2 KomHKVO	Die Ermächtigungen für Aufwendungen und den damit verbundenen Auszahlungen innerhalb eines Deckungskreises sind übertragbar.

Von den Deckungskreisen ausgenommen sind die Abschreibungen und Wertberichtigungen (Konten 47xxxxx) sowie die Erträge aus der Auflösung von Sonderposten und Auflösungen/Herabsetzungen von Wertberichtigungen (Konten 316, 337, 338, 357, 358). Die Deckungskreise mit den entsprechenden Produktsachkonten sind in einer Anlage einzeln aufgeführt.

Eine Ausnahme stellen die Verfügungsmittel des Bürgermeisters sowie die Deckungsreserve gem. § 13 Abs. 3 KomHKVO dar - diese Ansätze sind nicht deckungsfähig und dürfen nicht zeitlich übertragen werden.

Die Deckungskreise mit den entsprechenden Produktsachkonten sind in einer Anlage (Deckungsvermerke) entsprechend aufgeführt.

2 Übersicht über die Haushaltslage

Die folgende Tabelle zeigt die Entwicklung des Ergebnisplanes im Vergleich zum Plan des Vorjahres und zum Ergebnis des Vorvorjahres:

Ergebnisübersicht

	Ergebnis 2024	Plan 2025	Plan 2026
ordentliche Erträge	1.317.722	1.216.400	1.236.200
ordentliche Aufwendungen	1.116.373	1.009.500	1.357.000
Ordentliches Ergebnis	201.349	206.900	-120.800
Außerordentliche Erträge	--	0	0
Außerordentliche Aufwendungen	--	0	0
Außerordentliches Ergebnis	--	0	0
Jahresergebnis	201.349	206.900	-120.800

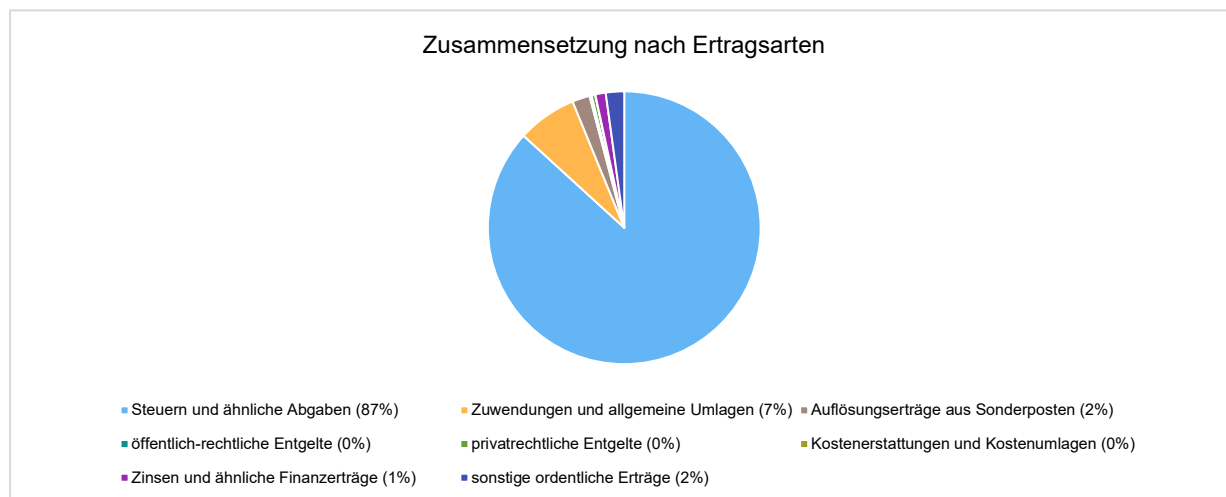
Der Ergebnishaushalt soll gem. § 110 Abs. 4 NKomVG in jedem Jahr ausgeglichen sein. Im Jahr 2026 weist der Ergebnishaushalt einen Fehlbetrag in Höhe von 120.800 € aus. Aufgrund der vorhandenen Überschussrücklage gilt die Verpflichtung des Haushaltsausgleichs nach § 110 Abs. 4 NKomVG gemäß § 110 Abs. 5 S. 1 Nr. 1 NKomVG als erfüllt.

3 Erträge

Die Gesamtsumme aller Erträge in Höhe von 1.236.200 Euro teilt sich auf die einzelnen Ertragsarten wie folgt auf:

Ertragsübersicht

	Plan 2026	in %
Steuern und ähnliche Abgaben	1.072.800	86,78
Zuwendungen und allgemeine Umlagen	87.000	7,04
Auflösungserträge aus Sonderposten	25.700	2,08
öffentlich-rechtliche Entgelte	3.100	0,25
privatrechtliche Entgelte	5.200	0,42
Kostenerstattungen und Kostenumlagen	300	0,02
Zinsen und ähnliche Finanzerträge	15.200	1,23
sonstige ordentliche Erträge	26.900	2,18
Ordentliche Erträge	1.236.200	100,00
Summe der Erträge	1.236.200	100,00

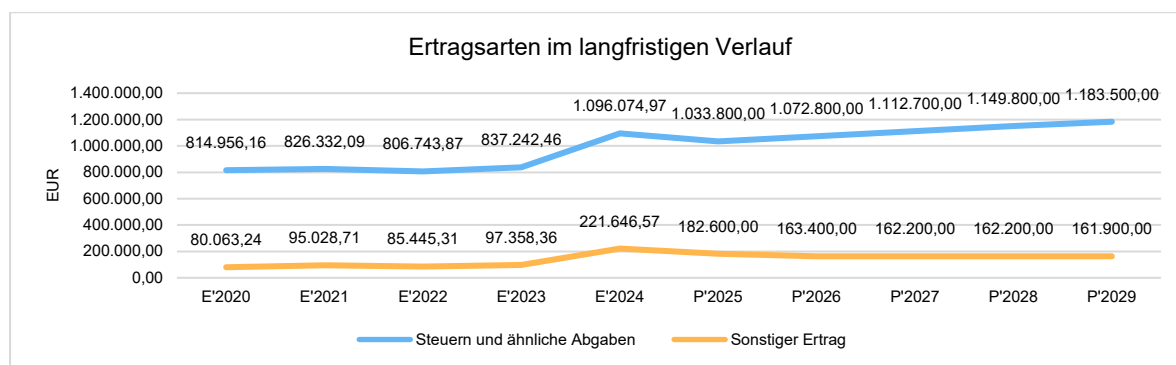


Die Entwicklung der einzelnen Ertragsarten in der mittelfristigen Finanzplanung wird nach aktueller Planung wie folgt eingeschätzt:

Ertragsarten im mittelfristigen Planungszeitraum

	Ist 2024	Plan 2025	Plan 2026	Plan 2027	Plan 2028	Plan 2029
Steuern und ähnliche Abgaben	1.096.075	1.033.800	1.072.800	1.112.700	1.149.800	1.183.500
Zuwendungen und allgemeine Umlagen	116.398	95.700	87.000	87.000	87.000	87.000
Auflösungserträge aus Sonderposten	44.333	33.100	25.700	24.500	24.500	24.200
öffentlich-rechtliche Entgelte	4.342	3.100	3.100	3.100	3.100	3.100
privatrechtliche Entgelte	9.851	5.300	5.200	5.200	5.200	5.200
Kostenerstattungen und Kostenumlagen	1.119	600	300	300	300	300
Zinsen und ähnliche Finanzerträge	16.028	17.300	15.200	15.200	15.200	15.200
sonstige ordentliche Erträge	29.576	27.500	26.900	26.900	26.900	26.900
Ordentliche Erträge	1.317.722	1.216.400	1.236.200	1.274.900	1.312.000	1.345.400
Summe der Erträge	1.317.722	1.216.400	1.236.200	1.274.900	1.312.000	1.345.400

Die Entwicklung des Steueraufkommens sowie des sonstigen Ertrages in der langfristigen Entwicklung stellt sich wie folgt dar:



Da bei der Gewerbesteuer oftmals Schwankungen in bedeutender Höhe zu verzeichnen sind, ist eine tatsächlich zutreffende Finanzplanung in dem Bereich fast unmöglich.

Damit einher gehen entsprechende Anpassungen der Ansätze der auf der Gewerbesteuer beruhenden Umlagen. Das führt dazu, dass nur ein Teil der Gewerbesteuererträge zur Finanzierung der Aufwendungen herangezogen werden können.

Steuern

Zusammensetzung und Entwicklung der Steuerarten, Hebesätze

Die folgende Tabelle zeigt die Entwicklung der einzelnen Steuerarten:

	Ist 2024	Plan 2025	Plan 2026	Plan 2027	Plan 2028	Plan 2029
Grundsteuer A	54.485	35.300	42.800	42.800	42.800	42.800
Grundsteuer B	95.685	122.000	140.900	140.900	140.900	140.900
Gewerbesteuer	404.337	294.800	291.900	301.500	310.300	318.200
Anteil Einkommensteuer	504.892	545.200	560.400	590.100	617.600	642.800
Anteil Umsatzsteuer	26.989	27.600	28.300	28.900	29.700	30.300
Hundesteuer	9.687	8.900	8.500	8.500	8.500	8.500
Summe der Steuern und steuerähnlichen Erträgen	1.096.075	1.033.800	1.072.800	1.112.700	1.149.800	1.183.500

Die Hebesätze für die Grund- und Gewerbesteuer wurden in der Planung im Vergleich zum Vorjahr geändert. Folgende Hebesätze wurden zu Grunde gelegt:

Grundsteuer A = 420% (vorher 350%)
 Grundsteuer B = 230% (vorher 190%)
 Gewerbesteuer = 420% (vorher 350%)

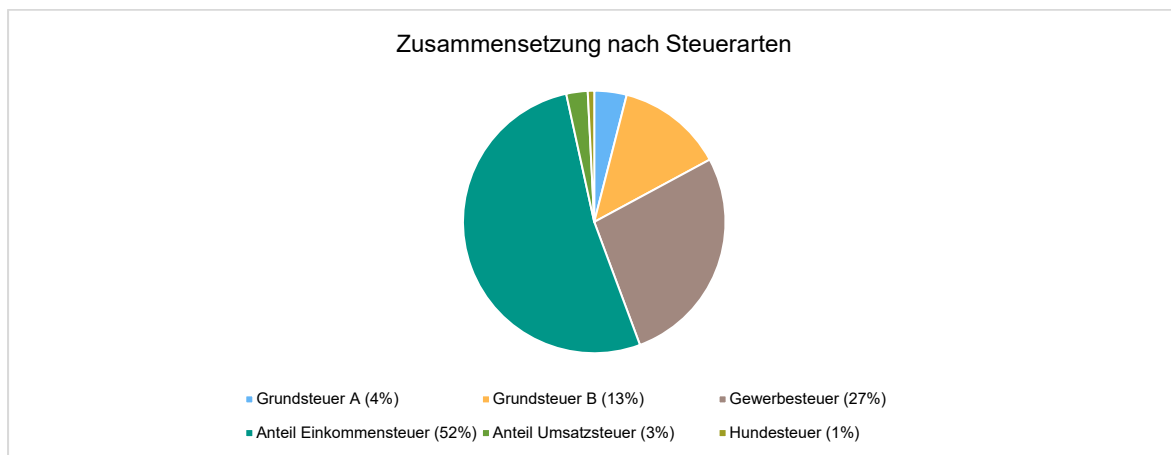
Die Erträge aus der Gewerbesteuer wurden nach den vorliegenden Messbescheiden des Finanzamtes (zum Zeitpunkt der Haushaltsplanaufstellung) mit den sich daraus ergebenden Vorauszahlungen für das Jahr 2026 veranschlagt. Aufgrund von Erstattungen und Nachzahlungen die erst im Laufe des Jahres bekannt werden, kann sich der Haushaltsansatz noch verändern. Bei einem Hebesatz von 420% bei der Gewerbesteuer verbleiben rd. 15,6% der Gewerbesteuereinnahmen bei der Gemeinde.

Der Anteil an der Einkommensteuer ist anhand der vom Land mitgeteilten Erhöhung von 3,4 % ermittelt worden. Nach Abzug der zu leistenden Umlagen verbleiben rd. 12,3% von den eingenommenen Einkommensteueranteilen bei der Gemeinde.

Der Gemeindeanteil an der Umsatzsteuer wurde mit einer Erhöhung in Höhe von 2,6 % gerechnet.

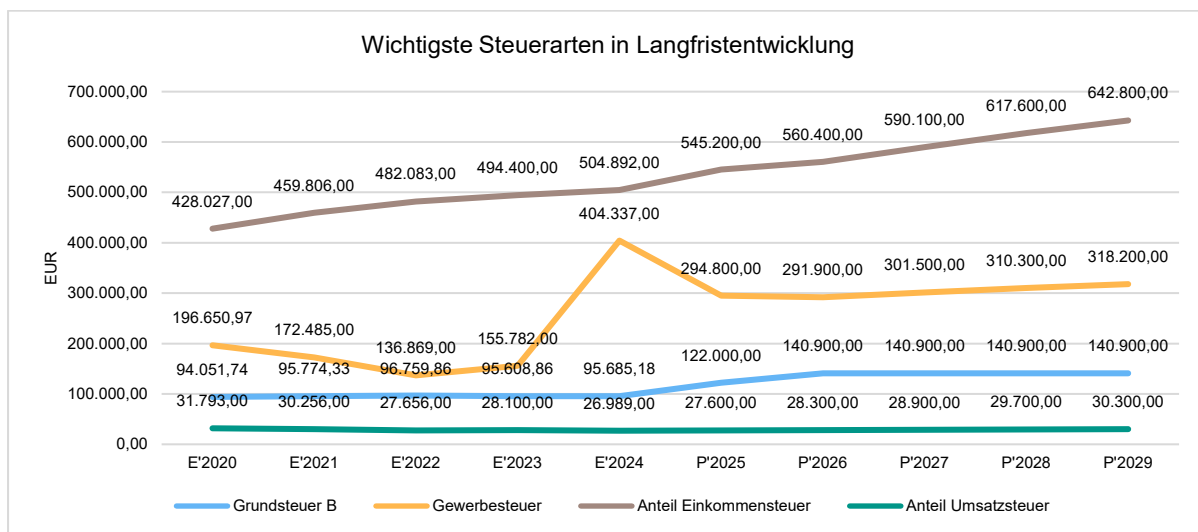
Die Planfortschreibungen für die Jahre 2027 bis 2029 sind anhand der vom Land übermittelten Orientierungswerte erfolgt.

Zusammensetzung des Steueraufkommens



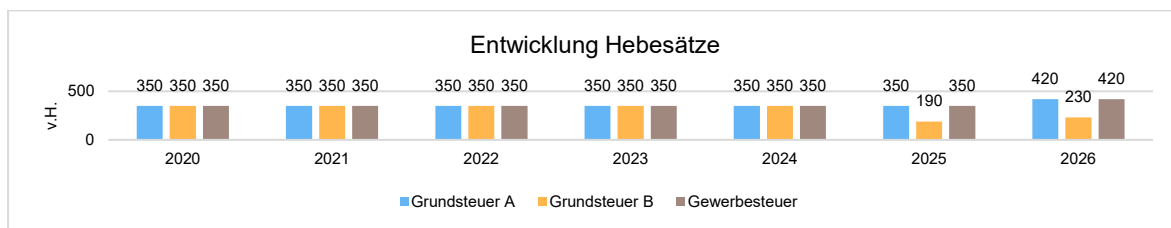
Die wichtigsten Steuerarten im langfristigen Verlauf

Die nachfolgende Grafik zeigt die ertragsstärksten Steuerarten in der langfristigen Entwicklung:



Entwicklung der Hebesätze

Die Entwicklung der Hebesätze nahm folgenden Verlauf:

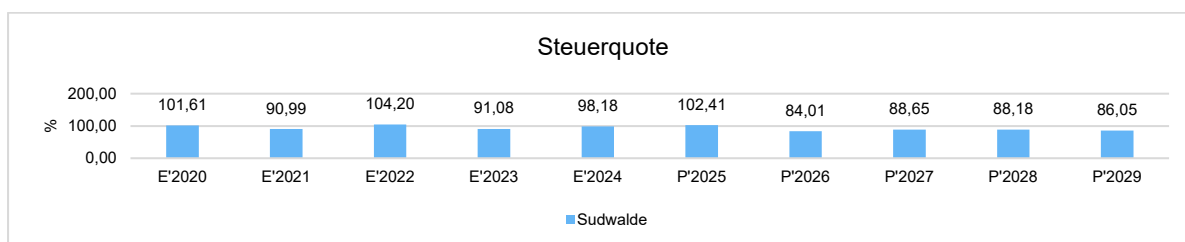


Kennzahlen zum kommunalen Steueraufkommen

Steuerquote

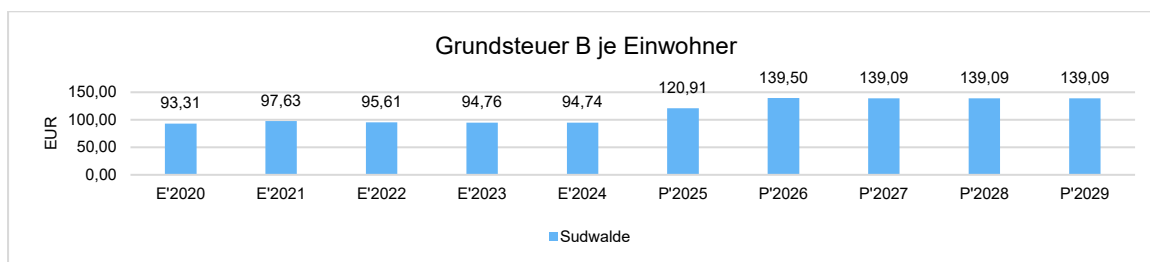
Um die örtliche Steuerertragskraft einordnen zu können, bietet sich die Betrachtung der Steuerquote an, die zum Ausdruck bringt, welcher prozentuale Anteil der ordentlichen Aufwendungen durch die Erträge aus Steuern und ähnlichen Abgaben gedeckt werden kann.

Eine hohe Steuerquote spricht für eine größere Unabhängigkeit von staatlichen Transferleistungen im Wege des Finanzausgleichs und ist insofern positiv zu werten.



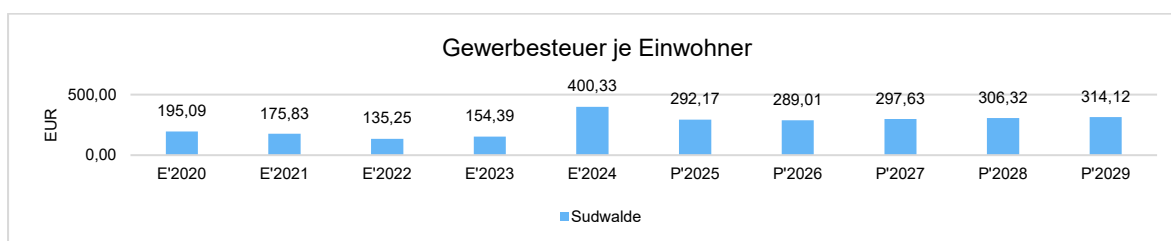
Grundsteuer B je Einwohner

Die Grundsteuer B ist eine konstante Steuerart. Nachfolgend wird das Steueraufkommen in Relation zur Einwohnerzahl abgebildet:



Gewerbesteuer je Einwohner

Die Gewerbesteuer wird nachfolgend ebenfalls in Relation zur Einwohnerzahl abgebildet. Im Vergleich zur Grundsteuer B ist die Gewerbesteuer stärkeren Schwankungen aufgrund der konjunkturellen Einflüsse ausgesetzt:

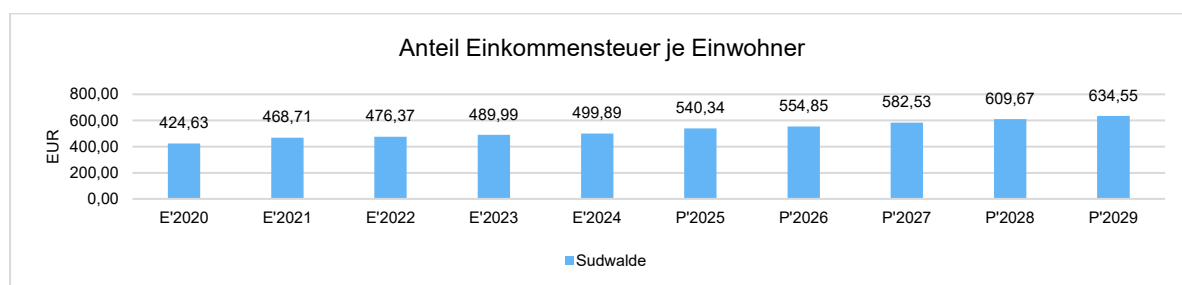


Gemeindeanteil an der Einkommensteuer

Die Beteiligung der Gemeinde am Aufkommen der Einkommensteuer stellt eine weitere wichtige Ertragssäule

des kommunalen Haushaltes dar.

Nachfolgend wird auch bei dieser Ertragsart die Entwicklung einwohnerbezogen abgebildet:



4 Aufwendungen

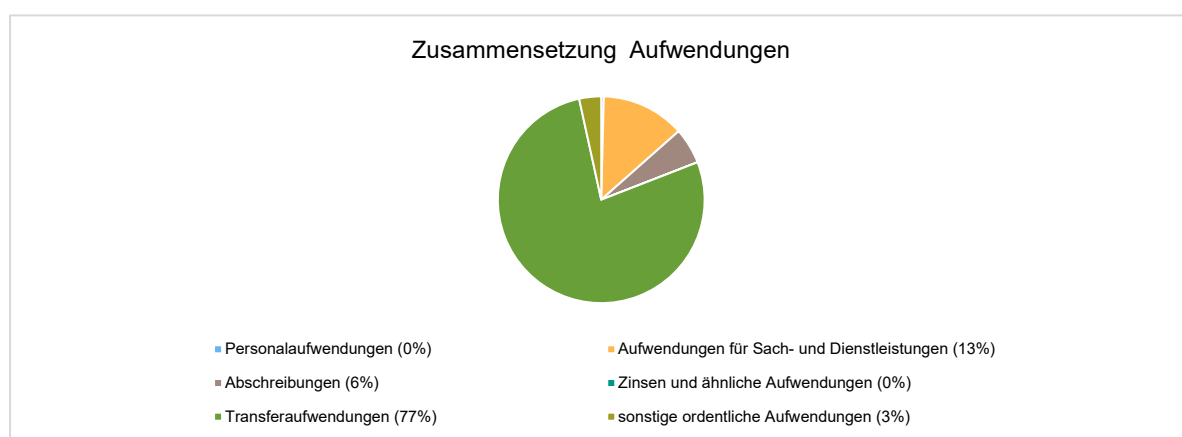
Die Summe aller Aufwendungen im Planjahr beläuft sich auf 1.277.000 Euro.

Diese teilt sich wie folgt auf die einzelnen Aufwandsarten aus:

Aufwandsarten

	Plan 2026	in %
Personalaufwendungen	5.400	0
Aufwendungen für Sach- und Dienstleistungen	177.400	13
Abschreibungen	76.300	6
Zinsen und ähnliche Aufwendungen	100	0
Transferaufwendungen	1.051.200	77
sonstige ordentliche Aufwendungen	46.600	3
Summe ordentliche Aufwendungen	1.357.000	100
Aufwendungen Gesamt	1.357.000	100

Aufwand in der Zusammensetzung nach Aufwandsarten:



Im Vorjahr belief sich der Gesamtbetrag der geplanten Aufwendungen auf 1.009.500 Euro. Im aktuellen Planjahr verändern sich die Aufwendungen um 267.500 Euro auf 1.277.000 Euro.

Die Veränderungen bei den einzelnen Aufwandsarten stellen sich im Detail wie folgt dar:

Vorjahresvergleich Aufwandsarten

	Plan 2025	Plan 2026	Abweichung
Personalaufwendungen	4.600	5.400	800 ↗
Aufwendungen für Sach- und Dienstleistungen	95.500	177.400	81.900 ↗

	Plan 2025	Plan 2026	Abweichung
Abschreibungen	72.000	76.300	4.300 ↗
Zinsen und ähnliche Aufwendungen	100	100	0 →
Transferaufwendungen	779.400	1.051.200	271.800 ↗
sonstige ordentliche Aufwendungen	57.900	46.600	-11.300 ↘
Summe ordentliche Aufwendungen	1.009.500	1.357.000	347.500 ↗
Aufwendungen Gesamt	1.009.500	1.357.000	347.500 ↗

Die Veränderungen beim Aufwand für Sach- und Dienstleistungen resultieren maßgeblich aus der Anpassung des Unterhaltungsansatz für die Straßen. Hier wurden u.a. die Maßnahmen „Schumachers Kamp“ und „Am Sportplatz“ berücksichtigt.

Im Betrachtungszeitraum der mittelfristigen Finanzplanung stellt sich die Entwicklung der einzelnen Aufwandsarten wie folgt dar:

Aufwandsarten im mittelfristigen Planungszeitraum

	Ist 2024	Plan 2025	Plan 2026	Plan 2027	Plan 2028	Plan 2029
Personalaufwendungen	4.505	4.600	5.400	5.400	5.700	5.700
Aufwendungen für Sach- und Dienstleistungen	87.426	95.500	177.400	99.300	101.000	103.400
Abschreibungen	77.616	72.000	76.300	65.400	65.400	64.800
Zinsen und ähnliche Aufwendungen	35	100	100	100	100	100
Transferaufwendungen	893.603	779.400	1.051.200	1.037.600	1.083.400	1.152.100
sonstige ordentliche Aufwendungen	53.188	57.900	46.600	47.400	48.300	49.300
Summe ordentliche Aufwendungen	1.116.373	1.009.500	1.357.000	1.255.200	1.303.900	1.375.400
Aufwendungen Gesamt	1.116.373	1.009.500	1.357.000	1.255.200	1.303.900	1.375.400

4.1 Sach- und Dienstleistungsaufwand

Die Aufwendungen für Sach- und Dienstleistungen entwickeln sich im Betrachtungszeitraum wie folgt:

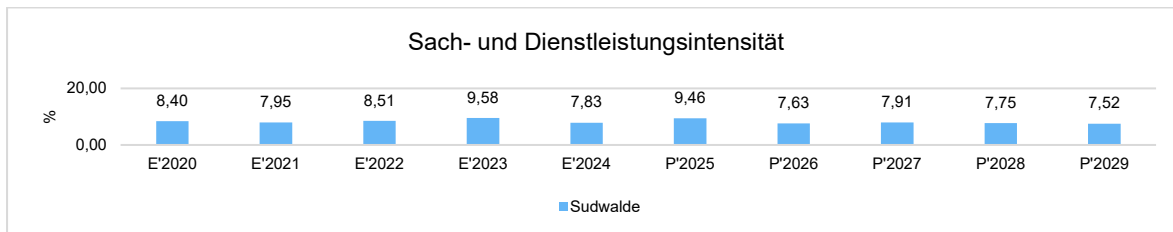
Sach- und Dienstleistungsaufwand

	Ist 2024	Plan 2025	Plan 2026	Plan 2027	Plan 2028	Plan 2029
Unterhaltung und Bewirtschaftung unbewegliches Vermögen	79.354	84.000	166.600	88.300	89.900	91.900
Unterhaltung bewegliches Vermögen, Fahrzeuge	386	700	600	600	600	600
Sonstiger Sach- und Dienstleistungsaufwand	7.687	10.800	10.200	10.400	10.500	10.900
Summe Sach- und Dienstleistungsaufwendungen	87.426	95.500	177.400	99.300	101.000	103.400

Sach- und Dienstleistungsintensität

Die Sach- und Dienstleistungsintensität bildet den prozentualen Anteil der Aufwendungen für Sach- und Dienstleistungen (ohne besondere Aufwendungen für Beschäftigte) an den ordentlichen Aufwendungen insgesamt ab.

Sie zeigt an, welches Gewicht der Sach- und Dienstleistungsaufwand innerhalb des ordentlichen Aufwandes hat.



4.2 Transferaufwendungen

Die Transferaufwendungen setzen sich im Wesentlichen aus der Samtgemeindeumlage sowie der Kreisumlage zusammen.

Die Samtgemeindeumlage wurde mit einem Hebesatz in Höhe von 55,0 % der Steuerkraftmesszahl der Mitgliedsgemeinden berechnet.

Der Kreisumlagehebesatz wurde durch den Landkreis Diepholz auf 42,5 % (Vorjahr 41,5 %) festgesetzt.

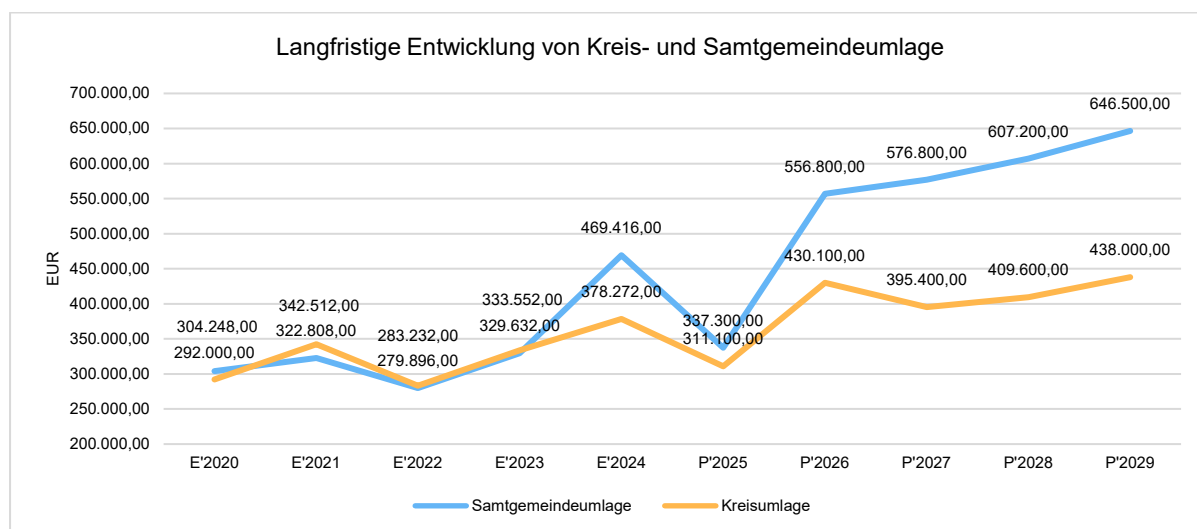
Die Steuerkraftmesszahl für Umlagen beträgt 1.012.374 (+11,1% im Vergleich zum Vorjahr). Berechnet wird die Steuerkraftmesszahl aus den Einzahlungen der Steuern, Einkommensteuer- und Umsatzsteueranteilen im Berechnungszeitraum 01.10.Vorvorjahr bis 30.09.Vorjahr.

Aufgrund der gestiegenen Steuerkraftmesszahl und unter Berücksichtigung der aufzulösenden und zu bildenden Rückstellungen ergibt sich der Planansatz. Für das Jahr 2026 sind keine Rückstellungen zu bilden. Im Jahr 2025 konnten Rückstellungen für die Kreis- und Samtgemeindeumlage in Höhe von rd. 199.400 € aufgelöst werden (zahlungsneutral), die zu einer Ergebnisverbesserung geführt haben.

Transferaufwand in der mittelfristigen Betrachtung

	Ist 2024	Plan 2025	Plan 2026	Plan 2027	Plan 2028	Plan 2029
Samtgemeindeumlage	469.416	337.300	556.800	576.800	607.200	646.500
Kreisumlage	378.272	311.100	430.100	395.400	409.600	438.000
Gewerbesteuerumlage	39.295	29.500	24.400	25.200	25.900	26.600
Sonstiger Transferaufwand	6.620	101.500	39.900	40.200	40.700	41.000
Transferaufwendungen gesamt	893.603	779.400	1.051.200	1.037.600	1.083.400	1.152.100

In der langfristigen Betrachtung ergibt sich hinsichtlich der Entwicklungen von Kreis- und Samtgemeindeumlage folgendes Bild:

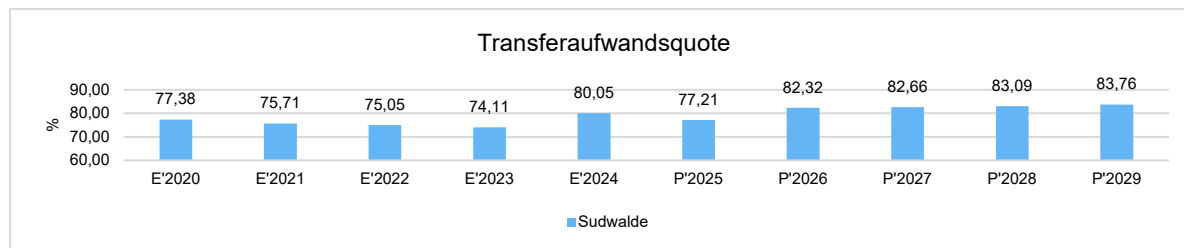


Kennzahlen zu Transferaufwand und Umlagen

Um die Höhe der Transferaufwendungen insgesamt sowie die Höhe der Samtgemeinde- und Kreisumlage besser beurteilen zu können, bietet sich die Betrachtung von Kennzahlen an.

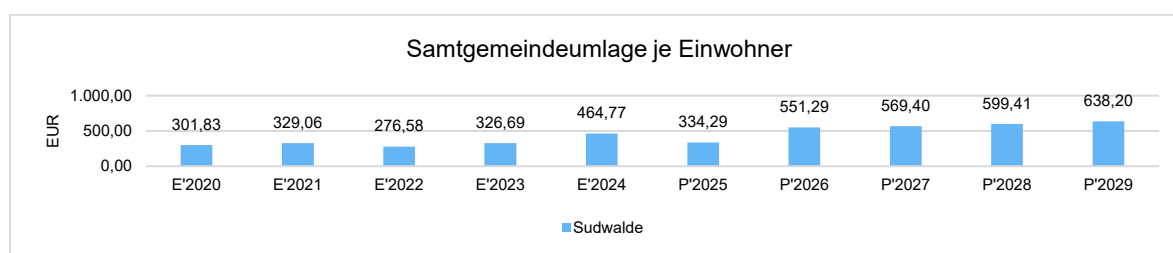
Transferaufwandsquote

Die Transferaufwandsquote gibt an, wie hoch der Anteil der Transferaufwendungen an den ordentlichen Aufwendungen des Haushaltes ist.



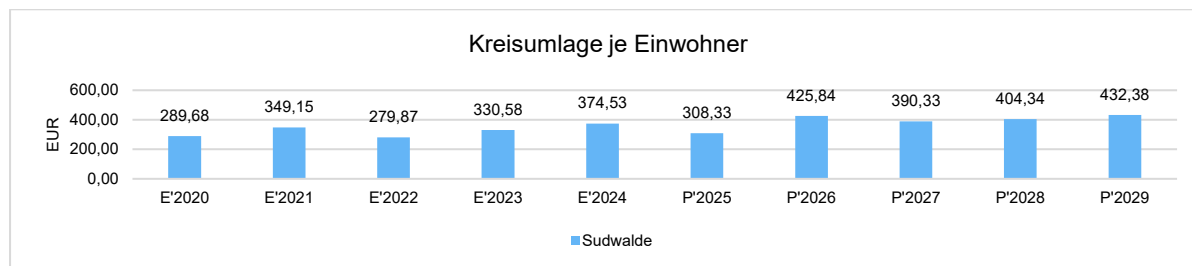
Samtgemeindeumlage je Einwohner

Nachfolgend ist die Höhe der Samtgemeindeumlage je Einwohner in der langfristigen Entwicklung abgebildet.



Kreisumlage je Einwohner

Ebenso wie die Samtgemeindeumlage wird auch die Kreisumlage einwohnerbezogen dargestellt, um sie in Höhe und zeitlicher Entwicklung besser beurteilen zu können.



4.3 Abschreibungen

Die Entwicklung der Abschreibungen ist in der nachfolgenden Tabelle abgebildet.

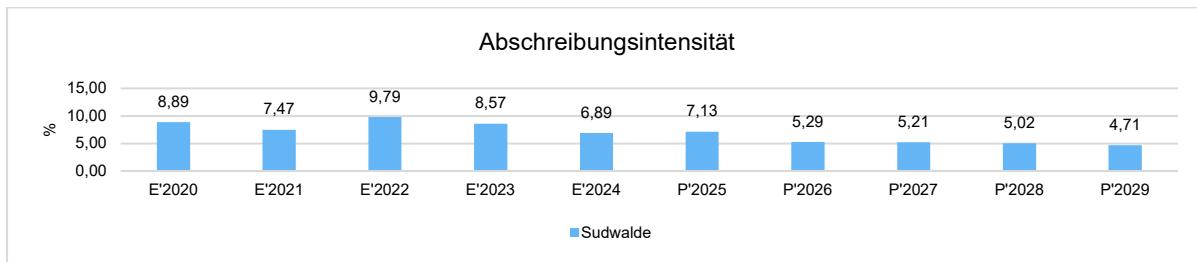
Abschreibungen

	Ist 2024	Plan 2025	Plan 2026	Plan 2027	Plan 2028	Plan 2029
Abschreibungen auf immaterielles Vermögen und Sachanlagen	76.877	72.000	67.500	65.400	65.400	64.800
Abschreibungen auf Finanzanlagen	739	0	8.800	0	0	0
Abschreibungen gesamt	77.616	72.000	76.300	65.400	65.400	64.800

Bei den Abschreibungen auf Finanzanlagen handelt es sich um Abschreibungen aus Gewerbesteuerforderungen.

Abschreibungsintensität

Die Kennzahl verdeutlicht, welchen prozentualen Anteil die Abschreibungen am ordentlichen Aufwand betragen. Hierbei werden nur die Abschreibungen des Sachanlagevermögens berücksichtigt.



4.4 Zinsen und sonstige Finanzaufwendungen

Die Entwicklung bei den Zinsen und den sonstigen Finanzaufwendungen stellt sich wie folgt dar:

Zinsaufwand

	Ist 2024	Plan 2025	Plan 2026	Plan 2027	Plan 2028	Plan 2029
Zinsen und ähnliche Aufwendungen	35	100	100	100	100	100

Es handelt sich hier um Ausgaben für die Verzinsung von Steuererstattungen.

5 Ergebnis

Aus den oben dargestellten Erträgen und Aufwendungen ergibt sich folgendes Ergebnis, was nachfolgend im Vergleich zur Planung des Vorjahres abgebildet wird:

Ergebnis im Vergleich zum Vorjahr

	Plan 2025	Plan 2026	Abweichung
Ordentliches Ergebnis	206.900	-120.800	-327.700 ↘
Außerordentliches Ergebnis	0	0	0 →
Jahresergebnis	206.900	-120.800	-327.700 ↘

Das Ergebnis wird sich nach dem derzeitigen Stand der mittelfristigen Planung wie folgt entwickeln:

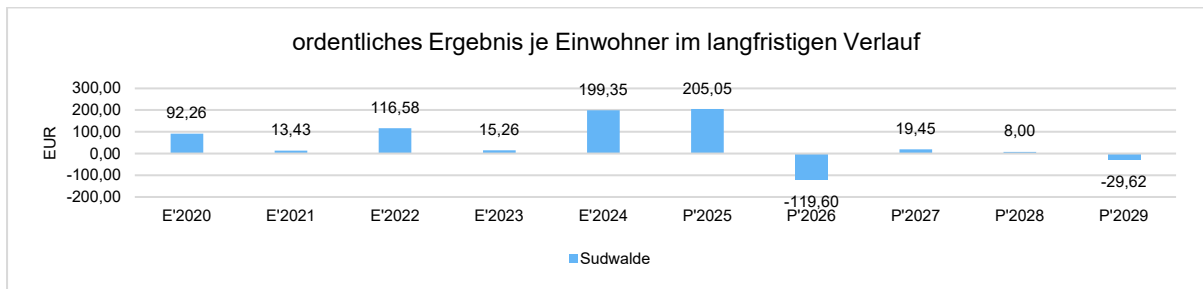
Ergebnis in der mittelfristigen Finanzplanung

	Ist 2024	Plan 2025	Plan 2026	Plan 2027	Plan 2028	Plan 2029
Ordentliches Ergebnis	201.349	206.900	-120.800	19.700	8.100	-30.000
Außerordentliches Ergebnis	--	0	0	0	0	0
Jahresergebnis	201.349	206.900	-120.800	19.700	8.100	-30.000

Gem. § 110 Abs. 4 NKomVG soll der Haushalt in jedem Jahr ausgeglichen sein. Der Haushalt für das Jahr 2026 weist einen Fehlbetrag in Höhe von 120.800 € aus. Aufgrund der vorhandenen Überschussrücklage gilt die Verpflichtung des Haushaltsausgleichs nach § 110 Abs. 4 NKomVG gilt gemäß § 110 Abs. 5 S. 1 Nr. 1 NKomVG als erfüllt. In den Jahren 2027 bis 2029 wird im Ergebnishaushalt ebenfalls insgesamt ein Fehlbetrag erwartet. Die Übersicht des Ergebnisses in der mittelfristigen Finanzplanung macht also deutlich, dass die Haushalte der Gemeinde Sudwalde in 2026 und den Folgejahren in der Planung insgesamt nicht ausgeglichen sind. Dieser Fehlbetrag kann mit Mitteln aus der Überschussrücklage ausgeglichen werden.

Ordentliches Ergebnis je Einwohner

Die Kennzahl stellt das ordentliche Ergebnis ins Verhältnis zur Einwohnerzahl. Das außerordentliche Ergebnis bleibt bei dieser Betrachtung außen vor.



6 Finanzplan

Die Eckdaten des Finanzplans stellen sich wie folgt dar:

Finanzplan 3 - Jahresdarstellung

	Ergebnis 2024	Plan 2025	Plan 2026
Einzahlungen aus lfd. Verwaltungstätigkeit	1.260.557	1.183.300	1.210.500
Auszahlungen aus lfd. Verwaltungstätigkeit	810.581	1.141.700	1.280.700
Saldo aus laufender Verwaltungstätigkeit	449.976	41.600	-70.200
Einzahlungen aus Investitionstätigkeit	608	34.200	252.300
Auszahlungen aus Investitionstätigkeit	53.610	456.200	10.800
Saldo aus Investitionstätigkeit	-53.002	-422.000	241.500
Finanzmittelüberschuss / -fehlbetrag	396.974	-380.400	171.300
Änderung Finanzmittelbestand	396.974	-380.400	171.300

6.1 Investitionstätigkeit

Nach der in § 58 Abs. 1 Nr. 9 NKomVG vorgesehenen Ratszuständigkeit ist das Investitionsprogramm vom Rat festzusetzen, d.h. förmlich zu beschließen, ohne dass dafür die Form einer Satzung vorgeschrieben ist. Der Beschluss bindet die Organe der Gemeinde bezüglich weiterer Planungen und Maßnahmen, steht allerdings unter dem Vorbehalt der Veränderungen im Rahmen der in § 118 Abs. 4 NKomVG vorgeschriebenen jährlichen Anpassung und Fortführung. Das Investitionsprogramm ist dem Haushaltsplan als separate Anlage beigefügt.

Nachfolgend wird die Zusammensetzung der investiven Ein- und Auszahlungen im mittelfristigen Betrachtungszeitraum abgebildet:

Ein- und Auszahlungen aus Investitionstätigkeit

	Ist 2024	Plan 2025	Plan 2026	Plan 2027	Plan 2028	Plan 2029
Zuwendungen für Investitionen	0	34.200	0	0	0	0
Veräußerung von Grundstücken und Gebäuden	608	0	252.300	0	0	0
Einzahlungen aus Investitionstätigkeit	608	34.200	252.300	0	0	0
Baumaßnahmen	42.820	383.000	0	0	0	0
Erwerb von beweglichen Vermögensgegenständen	0	62.400	0	0	0	0
Zuweisungen und Zuschüsse für Investitionen	10.790	10.800	10.800	10.800	10.800	10.800
Auszahlungen aus Investitionstätigkeit	53.610	456.200	10.800	10.800	10.800	10.800
Saldo aus Investitionstätigkeit	-53.002	-422.000	241.500	-10.800	-10.800	-10.800

Der Saldo aus Einzahlungen und Auszahlungen für Investitionstätigkeit ist durch den Überschuss aus dem Finanzhaushalt (ohne Investitionen) zu decken. Reicht der Überschuss und etwaige liquide Mittel aus Vorjahren nicht aus, so sind in fehlender Höhe Kredite aufzunehmen.

Im Haushaltsjahr 2026 sind Auszahlungen aus Investitionstätigkeit in Höhe von 10.800 € vorgesehen. Es handelt es sich um folgende Maßnahme:

- Breitbandförderung 10.800 €

Der Förderbeitrag für den Breitbandausbau in Höhe von 10.800 € ist jährlich bis einschließlich 2041 fällig.

Einzahlungen aus Investitionstätigkeit werden in Höhe von 252.300 € erwartet. Hier handelt es sich um Einzahlungen aus erwarteten Bauplatzverkäufen. Der Saldo aus Investitionstätigkeit ergibt damit +241.500 €. Für die Jahre 2027 bis 2029 wurden noch keine weiteren Bauplatzverkäufe einkalkuliert – ebenso wurde der Endausbau im Baugebiet „Östlich der Schule“ noch nicht veranschlagt.

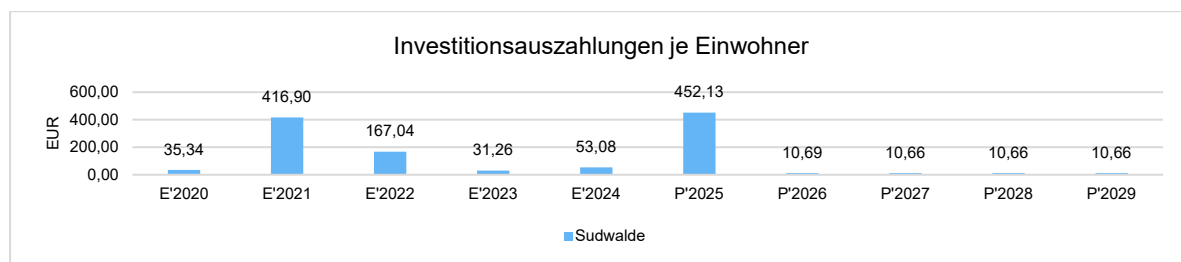
Auszahlungen aus Finanzierungstätigkeit entstehen nicht.

Aus der laufenden Verwaltungstätigkeit ergibt sich ein Finanzmitteldefizit in Höhe von 70.200 €. Somit entsteht im Haushaltsjahr 2026 ein Finanzmittelüberschuss von insgesamt 171.300 €. Der gesetzlichen Verpflichtung aus § 17 Abs. 1 Ziffer 2 KomHKVO, dass die Einzahlungen für die laufende Verwaltungstätigkeit des Finanzhaushaltes insgesamt die Auszahlungen für laufende Verwaltungstätigkeit sowie die Auszahlungen für die ordentliche Tilgung und ein verbleibender übersteigender Betrag sowie Einzahlungen für Investitionstätigkeit und Einzahlungen aus der Aufnahme von Krediten und inneren Darlehen insgesamt zur Deckung der Auszahlungen für die Investitionstätigkeit decken sollen, ist damit genüge getan.

Unter Berücksichtigung der vorhandenen liquiden Mittel aus Vorjahren und der voraussichtlichen Ergebnisse der mittelfristigen Finanzplanung ist die dauernde Leistungsfähigkeit (§ 23 KomHKVO) der Sudwalde nicht gefährdet.

Investitionsauszahlungen je Einwohner

Einwohnerbezogen stellen sich die Investitionsauszahlungen wie folgt dar:



6.2 Finanzierungstätigkeit

Die folgende Tabelle zeigt die Ein- und Auszahlungen aus Finanzierungstätigkeit im Betrachtungszeitraum der mittelfristigen Finanzplanung:

Finanzierungstätigkeit

	Ist 2024	Plan 2025	Plan 2026	Plan 2027	Plan 2028	Plan 2029
Tilgung von Investitionskrediten	0	0	0	0	0	0
Auszahlungen aus Finanzierungstätigkeit	0	0	0	0	0	0

Derzeit sind keine Kredite zu tilgen.

7 Bilanz - Entwicklung von Vermögen und Schulden

Wie bereits unter Ziffer 1.3. dargestellt, haben die Ergebnisse von Ergebnishaushalt und Finanzhaushalt Einfluss auf die kommunale Bilanz. Da eine Plan-Bilanz haushaltsrechtlich nicht vorgesehen ist, werden nachfolgend die wesentlichen Bilanzpositionen der zurückliegenden Haushaltsergebnisse dargestellt.

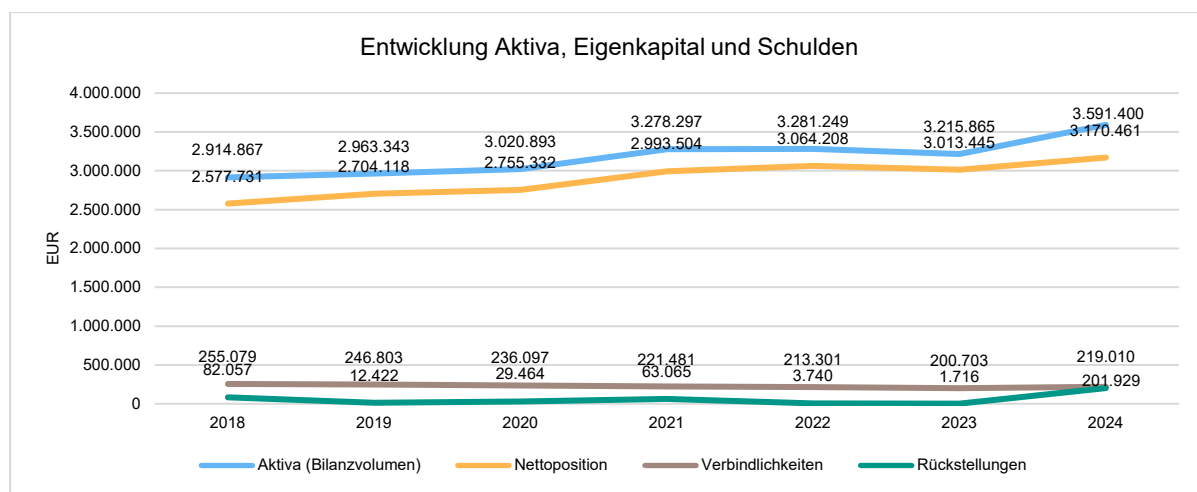
Die Tabelle zeigt das Bilanzvolumen (Aktiva), also das kommunale Vermögen, sowie dessen Finanzierung auf der Passivseite. Nettoposition, Schulden und Rückstellungen werden in ihrer Zusammensetzung dargestellt, weil die Entwicklung dieser Einzelpositionen für die Haushaltssteuerung von Bedeutung ist.

Bilanzpositionen

Bilanzpositionen / Euro	2021	2022	2023	2024
1 - Bilanzvolumen / Aktiva	3.278.297	3.281.249	3.215.865	3.591.400
2 - Nettosition	2.993.504	3.064.208	3.013.445	3.170.461
2.1 - davon Basis-Reinvermögen	1.472.150	1.472.150	1.472.150	1.472.150
2.2 - davon Rücklagen	128.678	193.222	744.604	744.604
2.3 - davon Jahresergebnis	615.926	669.361	133.956	335.305
2.4 - davon Sonderposten	776.751	729.475	662.736	618.403
3 - Schulden	221.481	213.301	200.703	219.010
4 - Rückstellungen	63.065	3.740	1.716	201.929
5 - Passive Rechnungsabgrenzung	246	0	0	0

Bilanz - Entwicklung von Aktiva, Nettosition und Schulden

Die Grafik zeigt die langfristige Entwicklung des kommunalen Vermögens (Aktiva) sowie dessen Finanzierung über die wesentlichen Größen Nettosition ohne Sonderposten (Eigenkapital) und Schulden.



8 Sonstige allgemeine Entwicklungen

Die Einschätzung der weiteren Bevölkerungsentwicklung sowie der sonstigen Entwicklungen in den Bereichen Wirtschaft und Arbeitsmarkt ist Grundlage für jede Art von strategischer Planung in Kommunalverwaltungen. Bedingt durch den allgemeinen demografischen Trend haben die meisten deutschen Kommunen einen Bevölkerungsrückgang sowie eine zunehmend alternde Bevölkerung zu verzeichnen. Dies erfordert für die Zukunft eine Anpassung der kommunalen Angebote für Kinder und Jugendliche sowie Senioren.

Die Entwicklung der Bevölkerung nach Anzahl und Altersaufbau ist nur bedingt kommunal beeinflussbar. Der gesamtgesellschaftliche Trend zu einer schrumpfenden und immer älter werdenden Gesamtbevölkerung ist heute unumkehrbar, wobei die örtlichen Ausprägungen durchaus stark variieren können.

Die Anzahl derer, die durch Erwerbseinkommen Sozialversicherungsbeiträge und Steuern erwirtschaften, wird langfristig schrumpfen; der Anteil derer, die auf staatliche Transferleistungen (z.B. Grundsicherung im Alter) angewiesen sind, wird steigen. Dies wird unweigerlich zu einer weiteren Belastung der staatlichen und kommunalen Finanzsysteme führen.

Die zentrale Frage der örtlichen Politik ist daher nicht, ob der Prozess aufgehalten werden kann. Vielmehr geht es um den hierdurch entstehenden Anpassungs- und Gestaltungsbedarf, d.h. wann und in welchem Maße eine quantitative und inhaltliche Neuausrichtung der kommunalen Dienstleistungspalette erfolgen muss.

Durch die Ausweisung des Baugebietes „Östlich der Schule“ hat die Gemeinde Sudwalde die Voraussetzungen für die Errichtung von neuem Wohnraum geschaffen – dem allgemeinen Trend der sinkenden Einwohnerzahlen kann dadurch ggf. geringfügig entgegengewirkt werden.

Der Bericht soll eine Orientierung darüber ermöglichen, wie die örtliche Situation mit Blick auf folgende Kriterien einzuschätzen ist:

- Bevölkerungsentwicklung im Zeitverlauf
- Veränderungen bei einzelnen Altersgruppen (Zielgruppen)
- örtliche Entwicklung von Wirtschaft und Arbeitsmarkt

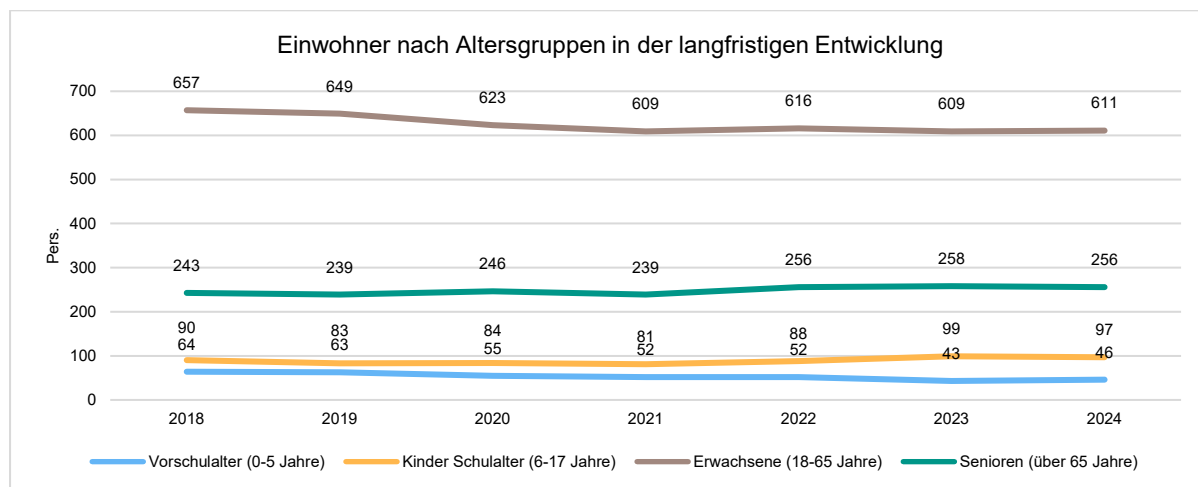
8.1 Bevölkerung

Im Folgenden wird die Entwicklung der Einwohnerzahl insgesamt sowie bestimmter Altersgruppen abgebildet, deren Entwicklung besonderen Einfluss auf die kommunale Infrastruktur in den Bereichen Kindertagesstätten und Schulen haben:

Einwohner gesamt und nach Altersgruppen

	E' 2020	E' 2021	E' 2022	E' 2023	E' 2024
Einwohner gesamt	1.008	981	1.012	1.009	1.010
Kinder im Vorschulalter (0-5 Jahre)	55	52	52	43	46
davon Kinder Krippenalter (0-2 Jahre)	26	28	22	16	20
davon Kinder Kindergartenalter (3-5 Jahre)	29	24	30	27	26
Kinder Schulalter (6-17 Jahre)	84	81	88	99	97
Einwohner im erwerbsfähigen Alter gesamt (18-65 Jahre)	623	609	616	609	611
Senioren (über 65 Jahre)	246	239	256	258	256

Die langfristige Entwicklung einzelner Altersgruppen



Ein Anpassungsbedarf bei den Einrichtungen der Gemeinde Sudwalde aufgrund der aus der Bevölkerungsstatistik zu schließenden zukünftigen Gemeindeentwicklung ist weiterhin zu beobachten.

8.2 Wirtschaft und Arbeitsmarkt

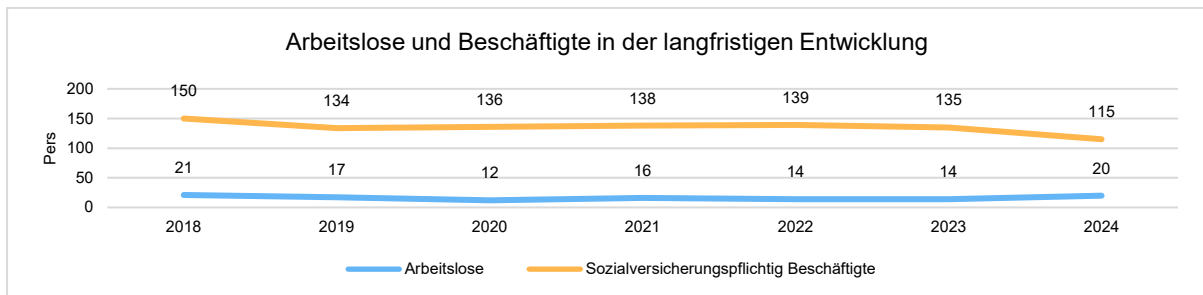
Nachfolgend wird tabellarisch die Entwicklung der wichtigsten Indikatoren wie die Zahl der Arbeitslosen und die Zahl der sozialversicherungspflichtig Beschäftigten vor Ort angezeigt. Die Daten entstammen aus den Statistiken der Bundesagentur für Arbeit.

Arbeitslose und Beschäftigte

	E' 2020	E' 2021	E' 2022	E' 2023	E' 2024
Arbeitslose zum 30.6.	12	16	14	14	20
davon unter 25 Jahre (Jugendarbeits-	0	0	0	--	3

	E' 2020	E' 2021	E' 2022	E' 2023	E' 2024
losigkeit)					
davon über 55 Jahre (Arbeitslosigkeit Älterer)	5	9	7	7	11
Sozialversicherungspflichtig Beschäftigte am Arbeitsort	136	138	139	135	115

Arbeitslose und Beschäftigtenzahl in der langfristigen Entwicklung



9 Ausblick

Im Zentrum der Planung und damit im Mittelpunkt der Haushaltswirtschaft steht der Ergebnishaushalt, mit welchem der Rat die Verwaltung ermächtigt, die entsprechenden Ressourcen einzusetzen. Neben den geplanten Positionen der laufenden Verwaltung, zeigt er auch den geplanten jährlichen Ressourcenverbrauch (Werteverzehr) durch die Abnutzung von Vermögen als Abschreibung. Der Ergebnishaushalt wird auch als "führender Haushalt" bezeichnet.

Nach dem ressourcenorientierten Konzept der kommunalen Haushaltswirtschaft muss konsequenterweise der Haushaltsausgleich (zunächst) in der Ergebnisrechnung erfolgen. Danach soll als primärer Haushaltsausgleich der Gesamtbetrag der ordentlichen Erträge mindestens den Gesamtbetrag der ordentlichen Aufwendungen decken.

Trotz Anhebung der Steuerhebesätze weist das ordentliche Ergebnis für das Jahr 2026 einen Fehlbetrag von 120.800 € aus. In den folgenden drei Jahren wird insgesamt ebenfalls ein Fehlbetrag erwartet. Die Entwicklung der Finanzplanjahre ist genau zu beobachten. Aufgrund der anstehenden Investitionen auf Samtgemeindeebene und einer damit evtl. verbundenen weiteren Anpassung des Samtgemeindeumlagehebesatzes steht zu erwarten, dass der Haushaltsausgleich in den kommenden Jahren nur aufgrund der bestehenden Überschussrücklage erreicht werden kann.

Die Liquidität der Gemeinde Sudwalde ist im Finanzplanungszeitraum nicht gefährdet, da ausreichend liquide Mittel aus Vorjahren zur Verfügung stehen. Für die kommenden Jahre wurden (außer der Breitbandförderung) bisher jedoch noch keine Investitionen eingeplant.

Sudwalde, den 18. Dezember 2025

Der Gemeindedirektor

(Denker)

Ergebnishaushalt



Ergebnishaushalt 2026

Gemeinde: 07 Sudwalde

Erträge und Aufwendungen	Rechnungs- ergebnis des Vorvor- jahres	Ansatz des Vorjahres	Ansatz des Haushalts- jahres	Ansatz des ersten Jahres der mittelfristigen Ergebnis- und Finanzplanung	Ansatz des zweiten Jahres der mittelfristigen Ergebnis- und Finanzplanung	Ansatz des dritten Jahres der mittelfristigen Ergebnis- und Finanzplanung
	2024	2025	2026	2027	2028	2029
	EUR	EUR	EUR	EUR	EUR	EUR
1	2	3	4	5	6	7
Ordentliche Erträge						
1. + Steuern und ähnliche Abgaben	1.096.074,97	1.033.800	1.072.800	1.112.700	1.149.800	1.183.500
3011000 Grundsteuer A	54.485,11	35.300	42.800	42.800	42.800	42.800
3012000 Grundsteuer B	95.685,18	122.000	140.900	140.900	140.900	140.900
3013000 Gewerbesteuer	404.337,00	294.800	291.900	301.500	310.300	318.200
3021000 Gemeindeanteil an der Einkommensteuer	504.892,00	545.200	560.400	590.100	617.600	642.800
3022000 Gemeindeanteil an der Umsatzsteuer	26.989,00	27.600	28.300	28.900	29.700	30.300
3032000 Hundesteuer	9.686,68	8.900	8.500	8.500	8.500	8.500
2. + Zuwendungen und allgemeine Umlagen	116.398,02	95.700	87.000	87.000	87.000	87.000
3147000 Zuweisungen für laufende Zwecke von privaten Unternehmen	107.651,52	95.700	87.000	87.000	87.000	87.000
3148000 Zuweisungen für laufende Zwecke von übrigen Bereichen	8.746,50	0	0	0	0	0
3. + Auflösungserträge aus Sonderposten	44.332,55	33.100	25.700	24.500	24.500	24.200
3161000 Erträge aus der Auflösung von Sonderposten aus Investitionszuweisungen und -zuschüssen	27.137,41	25.500	23.600	22.400	22.400	22.100
3371000 Erträge aus der Auflösung von Sonderposten für Beiträge und ähnliche Entgelte	17.195,14	7.600	2.100	2.100	2.100	2.100
4. + sonstige Transfererträge	0,00	0	0	0	0	0
5. + öffentlich-rechtliche Entgelte	4.342,39	3.100	3.100	3.100	3.100	3.100
3321000 Benutzungsgebühren und ähnliche Entgelte	4.342,39	3.100	3.100	3.100	3.100	3.100
6. + privatrechtliche Entgelte	9.851,13	5.300	5.200	5.200	5.200	5.200
3411000 Mieten und Pachten	983,36	900	900	900	900	900
3421000 Erträge aus Verkauf	120,00	100	0	0	0	0
3461000 Sonstige privatrechtliche Leistungsentgelte	8.747,77	4.300	4.300	4.300	4.300	4.300
7. + Kostenerstattungen und Kostenumlagen	1.119,45	600	300	300	300	300
3486000 Erstattungen von sonstigen öffentlichen Sonderrechnungen	286,45	500	200	200	200	200
3488000 Erstattungen von übrigen Bereichen	833,00	100	100	100	100	100
8. + Zinsen und ähnliche Finanzerträge	16.027,52	17.300	15.200	15.200	15.200	15.200
3617000 Zinserträge von Kreditinstituten	15.430,89	17.000	15.000	15.000	15.000	15.000
3651000 Erträge aus Gewinnanteilen aus verbundenen Unternehmen und Beteiligungen	7,63	100	100	100	100	100
3691000 Verzinsung von Steuernachforderungen	589,00	200	100	100	100	100
9. + aktivierungsfähige Eigenleistungen	0,00	0	0	0	0	0
10. +/- Bestandsveränderungen	0,00	0	0	0	0	0
11. + sonstige ordentliche Erträge	29.575,51	27.500	26.900	26.900	26.900	26.900
3511000 Konzessionsabgaben	28.675,51	27.000	26.800	26.800	26.800	26.800
3562000 Säumniszuschläge	900,00	500	100	100	100	100
12. = Summe ordentliche Erträge	1.317.721,54	1.216.400	1.236.200	1.274.900	1.312.000	1.345.400
Ordentliche Aufwendungen						
13. - Personalaufwendungen	4.504,83	4.600	5.400	5.400	5.700	5.700
4019000 Dienstaufwendungen sonstige Beschäftigte	4.493,77	4.300	5.100	5.100	5.400	5.400
4041000 Beihilfen und Unterstützungsleistungen für Beamte und Arbeitnehmer	11,06	300	300	300	300	300
14. - Versorgungsaufwendungen	0,00	0	0	0	0	0
15. - Aufwendungen für Sach- und Dienstleistungen	87.426,36	95.500	177.400	99.300	101.000	103.400
4211000 Unterhaltung der Grundstücke und baulichen Anlagen	151,14	1.100	1.100	1.100	1.100	1.200
4212000 Unterhaltung des sonstigen unbeweglichen Vermögens	69.604,01	74.000	156.500	78.000	79.500	81.100
4221000 Unterhaltung des sonstigen beweglichen Vermögens	0,00	200	0	0	0	0
4222000 Erwerb geringwertiger Vermögensgegenstände	328,92	400	500	500	500	500
4241000 Bewirtschaftung der Grundstücke und baulichen Anlagen	9.598,41	8.900	9.000	9.200	9.300	9.600



Ergebnishaushalt 2026

Gemeinde: 07 Sudwalde

Erträge und Aufwendungen	Rechnungs- ergebnis des Vorvor- jahres	Ansatz des Vorjahres	Ansatz des Haushalts- jahres	Ansatz des ersten Jahres der mittelfristigen Ergebnis- und Finanzplanung	Ansatz des zweiten Jahres der mittelfristigen Ergebnis- und Finanzplanung	Ansatz des dritten Jahres der mittelfristigen Ergebnis- und Finanzplanung
	2024	2025	2026	2027	2028	2029
	EUR	EUR	EUR	EUR	EUR	EUR
1	2	3	4	5	6	7
4251000 Haltung von Fahrzeugen	56,95	100	100	100	100	100
4271000 Besondere Verwaltungs- und Betriebsaufwendungen	7.686,93	10.800	10.200	10.400	10.500	10.900
16. - Abschreibungen	77.615,83	72.000	76.300	65.400	65.400	64.800
4711010 AfA auf imm. Vermögensgegenstände aus gel.	11.144,20	11.100	10.900	10.800	10.800	10.800
Investitionszuwendungen						
4711340 AfA auf Gebäude und Aufbauten mit Kultur-, Sport-, Freizeit- und Gartenanlagen	4.431,06	4.500	4.500	4.500	4.500	4.500
4711390 AfA auf Gebäude und Aufbauten mit sonstigen Dienst-, Geschäfts und anderen Betriebsgebäuden	254,79	300	300	300	300	300
4711442 AfA auf Gebäude und Aufbauten für Entwässerungs- und Abwasserbeseitigungsanlagen	4.774,79	4.600	4.600	4.600	4.600	4.600
4711450 AfA auf Straßen, Wege, Plätze und Verkehrslenkanlagen	56.016,21	47.500	41.100	39.100	39.100	38.500
4711490 AfA auf sonstigen Bauten des Infrastrukturvermögens	0,00	2.800	3.300	3.300	3.300	3.300
4711500 AfA auf Maschinen und technische Anlagen	256,12	300	300	300	300	300
4711720 AfA auf Betriebs- und Geschäftsausstattung	0,00	900	2.500	2.500	2.500	2.500
4721111 Einzelwertberichtigung	585,27	0	0	0	0	0
4721203 Abschreibungen auf Forderungen aus der Gewerbesteuer	0,00	0	8.800	0	0	0
4721288 Abschreibungen auf Forderungen aus Benutzungsgebühren	153,39	0	0	0	0	0
17. - Zinsen und ähnliche Aufwendungen	35,00	100	100	100	100	100
4592000 Verzinsung von Steuererstattungen	35,00	100	100	100	100	100
18. - Transferaufwendungen	893.603,05	779.400	1.051.200	1.037.600	1.083.400	1.152.100
4312000 Zuweisungen an Gemeinden (GV)	3.706,62	98.100	36.500	36.800	37.300	37.600
4318000 Zuweisungen an übrige Bereiche	2.913,43	3.400	3.400	3.400	3.400	3.400
4341000 Gewerbesteuerumlage	39.295,00	29.500	24.400	25.200	25.900	26.600
4372100 Kreisumlage	378.272,00	311.100	430.100	395.400	409.600	438.000
4372200 Samtgemeindeumlage	469.416,00	337.300	556.800	576.800	607.200	646.500
19. - sonstige ordentliche Aufwendungen	53.187,93	57.900	46.600	47.400	48.300	49.300
4421000 Aufwendungen für ehrenamtliche und sonstige Tätigkeit	8.827,75	10.500	10.500	10.700	10.900	11.100
4429000 Sonstige Aufwendungen für die Inanspruchnahme von Rechten und Diensten	754,21	1.000	1.000	1.000	1.000	1.100
4429100 Verfügungsmittel	0,00	100	100	100	100	100
4431000 Geschäftsaufwendungen	2.782,16	4.800	3.000	3.000	3.200	3.200
4431230 Post- und Fernmeldegebühren	406,32	500	500	500	500	500
4431320 Sachverständigenkosten	12.372,09	10.500	0	0	0	0
4441000 Steuern, Versicherungen, Schadensfälle	3.069,92	3.300	3.300	3.400	3.400	3.500
4452000 Erstattungen an Gemeinden und Gemeindeverbände	24.975,48	25.200	26.200	26.700	27.200	27.800
4621000 Deckungsreserve	0,00	2.000	2.000	2.000	2.000	2.000
20. = Summe ordentliche Aufwendungen	1.116.373,00	1.009.500	1.357.000	1.255.200	1.303.900	1.375.400
21. = Ordentliches Ergebnis (Summe ordentliche Erträge abzüglich Summe ordentliche Aufwendungen)	201.348,54	206.900	-120.800	19.700	8.100	-30.000
22. + außerordentliche Erträge	0,00	0	0	0	0	0
23. - außerordentliche Aufwendungen	0,00	0	0	0	0	0
24. = außerordentliches Ergebnis (außerordentliche Erträge abzüglich außerordentliche Aufwendungen)	0,00	0	0	0	0	0
25. = Jahresergebnis (Saldo aus dem ordentlichen und dem außerordentlichen Ergebnis)	201.348,54	206.900	-120.800	19.700	8.100	-30.000
Überschuss(+)/Fehlbetrag (-)						
26. Summe der Jahresfehlbeträge aus Vorjahren gem. § 2 Abs. 6 KomHKVO	0,00	0	0	0	0	0

*** Ende der Liste "Ergebnishaushalt" ***

Erläuterungen zum Ergebnishaushalt

Der Ergebnishaushaltsplan ist nach den rechtlich vorgeschriebenen Mustern aufgebaut. Diese Übersicht soll zeigen, welche Inhalte sich hinter den Zeilen verbergen. Aufzählungen sind beispielhaft und nicht abschließend.

Nr.	Bezeichnung	Erläuterung/Beispiel
Ordentliche Erträge		
1	Steuern und ähnliche Abgaben	Hierzu zählen die Grundsteuer A+B, Gewerbesteuer, Vergnügungssteuer, Hundesteuer, Gemeindeanteil an der Einkommensteuer, Gemeindeanteil an der Umsatzsteuer
2	Zuwendungen und allgemeine Umlagen	Als Zuwendungen sind z.B. die Schlüsselzuweisungen vom Land für laufende Zwecke, die Zuweisungen für Auftragsangelegenheiten, Spenden, Zuweisungen vom Land für Integration in Kindergärten, für Personalkosten in Kindergärten zu nennen, allgemeine Umlagen sind z.B. die Kreis- und Samtgemeindeumlage. Zuwendungen für Investitionsmaßnahmen werden hier nicht nachgewiesen.
3	Auflösungserträge aus Sonderposten	Nach § 44 Abs. 5 KomHKVO müssen empfangene Investitionszuweisungen und -zuschüsse, sowie Beiträge für abnutzbare Vermögensgegenstände als Sonderposten ausgewiesen und entsprechend der Nutzungsdauer des jeweiligen Vermögensgegenstandes aufgelöst werden.
4	Sonstige Transfererträge	Als Transferleistungen werden die Zahlungen beschrieben, die nicht auf einem Leistungsaustausch basieren. Sie fallen aufgrund einseitiger Verwaltungsvorfälle (z.B. Bescheide) als Transfererträge oder Transferaufwendungen an. Beispiele für Transfererträge sind der Kostenerersatz im Bereich der Sozialhilfe, die Rückzahlung gewährter Sozialleistungen und Schuldendiensthilfen.
5	Öffentlich-rechtliche Entgelte	Hierzu gehören die Erträge aus Verwaltungsgebühren, Benutzungsgebühren, Fremdenverkehrsbeiträge und Kurbeiträge. Dagegen werden die Erschließungsbeiträge, die Wegebaubeiträge, die Abwasserbeiträge usw. nicht im Ergebnishaushalt (sondern nur als Einzahlungen für Investitionstätigkeit im Finanzhaushalt) veranschlagt, da sie keine Erträge darstellen.
6	Privatrechtliche Entgelte	Die Kommune kann z.B. anstelle einer Benutzungsgebühr ein privatrechtliches Entgelt (z.B. Eintrittsgeld) fordern. Außerdem fallen hierunter die Mieten und Pachten für die Nutzung von gemeindlichen Eigentum, Schadenersatzleistungen, Versicherungsentschädigungen, Verkaufserlöse

7	Kostenerstattungen und Kostenumlagen	Hierunter fallen z.B. die Erstattungen der Aufwendungen für Personal der Gemeinde, wenn sie namens und im Auftrag für den Landkreis die Sozialhilfeangelegenheiten oder als Hausmeister, Schulsekretärin in Schulen für den Landkreis tätig wird. Auch fallen hierunter die Erstattungen der Gemeinden für die Tätigkeiten des Bauhofes der Samtgemeinde.
8	Zinsen und ähnliche Finanzerträge	Zinserträge aus Geldanlagen bei Kreditinstituten sowie aus von der Kommune an Dritte ausgegebenen Darlehen und innere Darlehen. Zinsen für Steuernachforderungen und Dividenden.
9	Aktivierete Eigenleistungen	Nach § 15 Abs. 4 KomHKVO sind aktivierungsfähige Eigenleistungen zu veranschlagen. Verwaltungsinterne Kostenerstattung für selbst erbrachte Leistungen zur ‚Schaffung von Vermögensgegenständen. Monetärer Wert der von der Gemeinde selbst hergestellten Vermögensgegenstände für die eigene Aufgabenerledigung.
10	Bestandsveränderungen	Als Bestandsveränderungen sind die Erhöhungen und Verminderungen des Bestands an Vorräten zu veranschlagen.
11	Sonstige ordentliche Erträge	Konzessionsabgaben, die die Gemeinde für die Versorgung mit Strom und Gas von den Versorgungsunternehmen erhält, Zwangs- und Bußgelder, Erträge aus der Auflösung von Pensionsrückstellungen.
12	Summe ordentliche Erträge	Summe der Zeilen 1 bis 11
Ordentliche Aufwendungen		
13	Aufwendungen für aktives Personal	Dienstbezüge, die Beiträge und Umlagen zu Versorgungskassen sowie zur gesetzlichen Sozialversicherung, die Beihilfen sowie die Rückstellungen für Pensionen, Altersteilzeit und Beihilfen für die Beamten und die übrigen Beschäftigten.
14	Aufwendungen für Versorgung	Zuführung an die Versorgungsrücklage an Versorgungsempfänger
15	Aufwendungen für Sach- und Dienstleistungen	Unterhaltung und Bewirtschaftung der Grundstücke und baulichen Anlagen, zu leistende Mieten, Pachten, Leasingraten (wenn das Leasingobjekt nach Vertragsablauf nicht in das Eigentum der Kommune übergeht), Unterhaltung des beweglichen Vermögens und Erwerb geringwertiger Vermögensgegenstände, Haltung von Fahrzeugen, Dienst- und Schutzkleidung, Aus- und Fortbildung, besondere Verwaltungs- und Betriebsaufwendungen (Gas, Wasser, Strom), Repräsentationen etc.
16	Abschreibungen	Buchmäßige Abbildung der Wertminderung von längerfristig dienenden abnutzbaren Vermögensgegenständen (immaterielles Vermögen, Sachvermögen, Finanzvermögen)

17	Zinsen und ähnliche Aufwendungen	Zinsaufwendungen für die Verbindlichkeiten gegenüber Kreditinstituten, Kreditbeschaffungskosten, Verzinsung von Steuererstattungen
18	Transferaufwendungen	Zuweisungen und Zuschüsse für laufende Zwecke (z.B. Zuschuss an Kindergruppe Neuenkirchen, Vereine), Schuldendiensthilfen, Sozialhilfe, Gewerbesteuerumlage, Kreisumlage, Samtgemeindeumlage
19	Sonstige ordentliche Aufwendungen	Aufwandsentschädigungen, Mitgliedsbeiträge, Verfügungsmittel, Geschäftsaufwendungen (Bücher und Zeitschriften, Post- und Fernmeldegebühren, Bekanntmachungen, Prüfungsgebühren, Sachverständigenkosten, Rückbuchungsgebühren, Kranzspenden, Kosten für Nachrufe), Reisekosten, Steuern, Versicherungen, Schadensfälle, Erstattungen für die Aufwendungen von Dritten aus laufender Verwaltungstätigkeit (z.B. Aufwendungen für in Inanspruchnahme des Bauhofes der Samtgemeinde) Wertveränderungen bei Vermögensgegenständen, Deckungsreserve
20	Summe ordentliche Aufwendungen	Summe der Zeilen 13 bis 19
21	Ordentliches Ergebnis	Summe Zeile 12 abzgl. Summe Zeile 20
22	Außerordentliche Erträge	Ungewöhnliche, selten vorkommende oder periodenfremde Erträge, insbesondere Erträge aus der Vermögensveräußerung über dem Restbuchwert
23	Außerordentliche Aufwendungen	Ungewöhnliche, selten vorkommende oder periodenfremde Aufwendungen, insbesondere Aufwendungen aus der Vermögensveräußerung unter dem Restbuchwert
24	Außerordentliches Ergebnis	Summe Zeile 22 abzgl. Summe Zeile 23
25	Jahresergebnis	Saldo aus dem ordentlichen und dem außerordentlichen Ergebnis
26	Summe der Jahresfehlbeträge aus Vorjahren gem. § 2 Abs. 6 KomHKVO	Fehlbetrag aus Vorjahren der nicht aus der mit Überschüssen des ordentlichen Ergebnisses gebildeten Rücklage und nicht aus der mit Überschüssen des außerordentlichen Ergebnisse gebildeten Rücklage gedeckt werden konnte.

Teilergebnishaushalt

Produkte



B. Teilergebnishaushalt 2026

Gemeinde: 07 Sudwalde

Produktbereich	1	Zentrale Verwaltung
Produktbereich	11	Innere Verwaltung
Produktgruppe	111	Verwaltungssteuerung und Service
Produkt	11100	Gemeindeorgane

Verantwortlich

Samtgemeindebürgermeister Denker

Gesetzliche Grundlage

Niedersächsisches Kommunalverfassungsgesetz (NKomVG)

Geschäftsordnung des Rates, Ratsbeschlüsse

Aufwandsentschädigungssatzung

Ziele

Sicherstellung geordneter Beratungs- und Entscheidungsabläufe in den politischen Gremien, Gewährleistung von zeitnahen und rechtmäßigen Entscheidungen, Nachvollziehbarkeit der Entscheidungen für Politik, Information von Ratsmitgliedern und Bürgern

Erläuterungen/Leistungen

Leitung der Verwaltung i.R. der vom Rat vorgegebenen Ziele und Grundsätze so wie der bereitgestellten Haushaltsmittel.

Strategische Zielsetzung und Planung, Treffen von Grundsatzentscheidungen und Koordination der Verwaltungsabläufe.

Vorbereitung und Ausführung der Beschlüsse des Rates sowie regelmäßige

Berichterstattung über die Beschlussausführung.

Betreuung des Rates (Einladungen, Protokolle)

Repräsentation der Gemeinde und Vornahme von Ehrungen (Ehe- und Altersjubilare)

Erträge und Aufwendungen	Rechnungs- ergebnis des Vorvor- jahres	Ansatz des Vorjahres	Ansatz des Haushalts- jahres	Ansatz des ersten Jahres der mittelfristigen Ergebnis- und Finanzplanung	Ansatz des zweiten Jahres der mittelfristigen Ergebnis- und Finanzplanung	Ansatz des dritten Jahres der mittelfristigen Ergebnis- und Finanzplanung
	2024	2025	2026	2027	2028	2029
	EUR	EUR	EUR	EUR	EUR	EUR
1	2	3	4	5	6	7
Ordentliche Aufwendungen						
15. - Aufwendungen für Sach- und Dienstleistungen	1.111,62	1.700	1.100	1.100	1.100	1.200
4271000 <i>Besondere Verwaltungs- und Betriebsaufwendungen</i>	1.111,62	1.700	1.100	1.100	1.100	1.200
19. - sonstige ordentliche Aufwendungen	11.897,67	13.900	13.900	14.200	14.400	14.700
4421000 <i>Aufwendungen für ehrenamtliche und sonstige Tätigkeit</i>	8.827,75	10.500	10.500	10.700	10.900	11.100
4429100 <i>Verfüungsmittel</i>	0,00	100	100	100	100	100
4441000 <i>Steuern, Versicherungen, Schadensfälle</i>	3.069,92	3.300	3.300	3.400	3.400	3.500
20. = Summe ordentliche Aufwendungen	13.009,29	15.600	15.000	15.300	15.500	15.900
21. = ordentliches Ergebnis	-13.009,29	-15.600	-15.000	-15.300	-15.500	-15.900
25. = Jahresergebnis	-13.009,29	-15.600	-15.000	-15.300	-15.500	-15.900
29. = Ergebnis unter Berücksichtigung der internen Leistungsbeziehungen	-13.009,29	-15.600	-15.000	-15.300	-15.500	-15.900



B. Teilergebnishaushalt 2026

Gemeinde: 07 Sudwalde

Produktbereich	1	Zentrale Verwaltung
Produktbereich	11	Innere Verwaltung
Produktgruppe	111	Verwaltungssteuerung und Service
Produkt	11110	Innere Verwaltung

Verantwortlich	Gesetzliche Grundlage
Samtgemeindebürgermeister Denker	Verträge
Ziele	Erläuterungen/Leistungen
Regelmäßige Prüfung und Anpassung der Vertragsvereinbarungen	Verwaltung der Mitgliedschaften Veröffentlichung von amtlichen Bekanntmachungen Pflege Internetseite

Kennzahlen
Anzahl der Mitgliedschaften und Bekanntmachungen

Erträge und Aufwendungen	Rechnungs- ergebnis des Vorvor- jahres	Ansatz des Vorjahres	Ansatz des Haushalts- jahres	Ansatz des ersten Jahres der mittelfristigen Ergebnis- und Finanzplanung	Ansatz des zweiten Jahres der mittelfristigen Ergebnis- und Finanzplanung	Ansatz des dritten Jahres der mittelfristigen Ergebnis- und Finanzplanung
	2024	2025	2026	2027	2028	2029
	EUR	EUR	EUR	EUR	EUR	EUR
1	2	3	4	5	6	7
Ordentliche Aufwendungen						
15. - Aufwendungen für Sach- und Dienstleistungen	36,00	100	100	100	100	100
4271000 Besondere Verwaltungs- und Betriebsaufwendungen	36,00	100	100	100	100	100
19. - sonstige ordentliche Aufwendungen	1.689,81	2.500	2.500	2.500	2.600	2.700
4429000 Sonstige Aufwendungen für die Inanspruchnahme von Rechten und Diensten	754,21	1.000	1.000	1.000	1.000	1.100
4431000 Geschäftsaufwendungen	935,60	1.500	1.500	1.500	1.600	1.600
20. = Summe ordentliche Aufwendungen	1.725,81	2.600	2.600	2.600	2.700	2.800
21. = ordentliches Ergebnis	-1.725,81	-2.600	-2.600	-2.600	-2.700	-2.800
25. = Jahresergebnis	-1.725,81	-2.600	-2.600	-2.600	-2.700	-2.800
29. = Ergebnis unter Berücksichtigung der internen Leistungsbeziehungen	-1.725,81	-2.600	-2.600	-2.600	-2.700	-2.800



B. Teilergebnishaushalt 2026

Gemeinde: 07 Sudwalde

Produktbereich	1	Zentrale Verwaltung
Produktbereich	11	Innere Verwaltung
Produktgruppe	111	Verwaltungssteuerung und Service
Produkt	11120	Finanzverwaltung

Verantwortlich

Fachbereich 2 - Herr Kafemann

Gesetzliche Grundlage

NKomVG, BGB, Satzungen, Verordnungen

KomHKVO, Beschlüsse der politischen Gremien

Erläuterungen/Leistungen

Erstellung der Haushalts- und Nachtragspläne mit Investitionsprogramm und Finanzplan

und Erstellung der Jahresabschlüsse, Haushaltskonsolidierung, Berechnung und

Abwicklung von Zahlungen im Rahmen des kommunalen Finanzausgleichs und des

Gemeindefinanzreformgesetzes

Finanzvermögen- und Schuldenverwaltung

Finanzstatistiken

Erträge und Aufwendungen	Rechnungs- ergebnis des Vorvor- jahres	Ansatz des Vorjahres	Ansatz des Haushalts- jahres	Ansatz des ersten Jahres der mittelfristigen Ergebnis- und Finanzplanung	Ansatz des zweiten Jahres der mittelfristigen Ergebnis- und Finanzplanung	Ansatz des dritten Jahres der mittelfristigen Ergebnis- und Finanzplanung
	2024	2025	2026	2027	2028	2029
	EUR	EUR	EUR	EUR	EUR	EUR
1	2	3	4	5	6	7
Ordentliche Erträge						
12. = Summe ordentliche Erträge	0,00	0	0	0	0	0
Ordentliche Aufwendungen						
19. - sonstige ordentliche Aufwendungen	1.114,71	2.500	1.500	1.500	1.600	1.600
4431000 Geschäftsaufwendungen	1.114,71	2.500	1.500	1.500	1.600	1.600
20. = Summe ordentliche Aufwendungen	1.114,71	2.500	1.500	1.500	1.600	1.600
21. = ordentliches Ergebnis	-1.114,71	-2.500	-1.500	-1.500	-1.600	-1.600
24. = außerordentliches Ergebnis	0,00	0	0	0	0	0
25. = Jahresergebnis	-1.114,71	-2.500	-1.500	-1.500	-1.600	-1.600
29. = Ergebnis unter Berücksichtigung der internen Leistungsbeziehungen	-1.114,71	-2.500	-1.500	-1.500	-1.600	-1.600



B. Teilergebnishaushalt 2026

Gemeinde: 07 Sudwalde

Produktbereich	1	Zentrale Verwaltung
Produktbereich	11	Innere Verwaltung
Produktgruppe	111	Verwaltungssteuerung und Service
Produkt	11140	Liegenschaftsmanagement

Verantwortlich

Fachbereich 3 - Herr Hollmann

Gesetzliche Grundlage

- div.
- Beschlüsse der politischen Gremien
- Mietrecht

Ziele

Bereitstellung und Vorhaltung von Grundstücken

Erläuterungen/Leistungen

- Verwaltung, Unterhaltung und Bewirtschaftung der kommunalen Grundstücke.
Erwerb von unbebauten Grundstücken.
Veräußerung und Verpachtung von unbebautem Grundvermögen der Gemeinde und abschließen, verwalten sowie aufheben der entsprechenden Verträge.
- Bau, Unterhaltung und Bewirtschaftung von kommunalen bebauten Grundstücken und Wohngebäuden.
- Bearbeitung von Wohnungsanträgen, Bewerberauswahl
 - Abschluss, Verwaltung und Aufhebung von Mietverträgen
 - Mietfestsetzungen für preisgebundene und nicht preisgebundene Wohnungen
 - Mietberechnungen
 - Betriebs- bzw. Mietnebenkostenabrechnungen
 - Bearbeitung von Leistungsstörungen zwischen Mieter und Vermieter
 - Abmahnungs- und Kündigungsschreiben
 - Räumungs- und Zahlungsklagen
 - Bearbeitung von Widersprüchen
 - Wohnungsabnahmen und Übergaben bei Mieterwechsel
 - Wirtschaftlichkeitsberechnungen nach der II. Berechnungsverordnung in Zusammenarbeit mit dem Bauverein Sulingen.

- Erwerb von unbebauten Grundstücken.
Veräußerung und Verpachtung von unbebautem Grundvermögen der Gemeinde und abschließen, verwalten sowie aufheben der entsprechenden Verträge.

Bis 2024 teilweise bei Produkt 52220

Kennzahlen

Anzahl Pachtverträge: 1

Stand: 30.09.2025

Erträge und Aufwendungen	Rechnungsergebnis des Vorjahres	Ansatz des Vorjahres	Ansatz des Haushaltsjahres	Ansatz des ersten Jahres der mittelfristigen Ergebnis- und Finanzplanung	Ansatz des zweiten Jahres der mittelfristigen Ergebnis- und Finanzplanung	Ansatz des dritten Jahres der mittelfristigen Ergebnis- und Finanzplanung
	2024	2025	2026	2027	2028	2029
	EUR	EUR	EUR	EUR	EUR	EUR
1	2	3	4	5	6	7
Ordentliche Erträge						
6. + privatrechtliche Entgelte	983,36	900	900	900	900	900
3411000 Mieten und Pachten	983,36	900	900	900	900	900
12. = Summe ordentliche Erträge	983,36	900	900	900	900	900
Ordentliche Aufwendungen						
15. - Aufwendungen für Sach- und Dienstleistungen	435,90	900	1.000	1.000	1.000	1.100
4241000 Bewirtschaftung der Grundstücke und baulichen Anlagen	435,90	900	1.000	1.000	1.000	1.100
18. - Transferaufwendungen	1.472,53	1.500	1.500	1.500	1.500	1.500



B. Teilergebnishaushalt 2026

Gemeinde: 07 Sudwalde

Produktbereich	1	Zentrale Verwaltung
Produktbereich	11	Innere Verwaltung
Produktgruppe	111	Verwaltungssteuerung und Service
Produkt	11140	Liegenschaftsmanagement

Erträge und Aufwendungen	Rechnungs- ergebnis des Vorvor- jahres	Ansatz des Vorjahres	Ansatz des Haushalts- jahres	Ansatz des ersten Jahres der mittelfristigen Ergebnis- und Finanzplanung	Ansatz des zweiten Jahres der mittelfristigen Ergebnis- und Finanzplanung	Ansatz des dritten Jahres der mittelfristigen Ergebnis- und Finanzplanung
	2024	2025	2026	2027	2028	2029
	EUR	EUR	EUR	EUR	EUR	EUR
1	2	3	4	5	6	7
4318000 Zuweisungen an übrige Bereiche	1.472,53	1.500	1.500	1.500	1.500	1.500
19. - sonstige ordentliche Aufwendungen	731,85	800	0	0	0	0
4431000 Geschäftsaufwendungen	731,85	800	0	0	0	0
20. = Summe ordentliche Aufwendungen	2.640,28	3.200	2.500	2.500	2.500	2.600
21. = ordentliches Ergebnis	-1.656,92	-2.300	-1.600	-1.600	-1.600	-1.700
25. = Jahresergebnis	-1.656,92	-2.300	-1.600	-1.600	-1.600	-1.700
29. = Ergebnis unter Berücksichtigung der internen Leistungsbeziehungen	-1.656,92	-2.300	-1.600	-1.600	-1.600	-1.700



B. Teilergebnishaushalt 2026

Gemeinde: 07 Sudwalde

Produktbereich	2	Schule und Kultur
Produktbereich	28	Heimat- und sonstige Kulturpflege
Produktgruppe	281	Heimat- und sonstige Kulturpflege
Produkt	28100	Heimat- und sonstige Kulturpflege

Verantwortlich

Fachbereich 1 - Frau Meyer

Ziele

Betreuung, Beratung und Förderung der Heimat- und Kulturpflege

Gesetzliche Grundlage

Beschlüsse der politischen Gremien, Satzungen und Richtlinien

Erläuterungen/Leistungen

Betreuung und Beratung von kulturellen Vereinen und sonstigen Organisationen sowie deren Förderung.

Zuschüsse an Einrichtungen der Heimat- und Kulturpflege

Bewirtschaftung Heuerlingshaus

Kennzahlen

Veranstaltungen und Anträge

Erträge und Aufwendungen	Rechnungs- ergebnis des Vorvor- jahres	Ansatz des Vorjahres	Ansatz des Haushalts- jahres	Ansatz des ersten Jahres der mittelfristigen Ergebnis- und Finanzplanung	Ansatz des zweiten Jahres der mittelfristigen Ergebnis- und Finanzplanung	Ansatz des dritten Jahres der mittelfristigen Ergebnis- und Finanzplanung
	2024	2025	2026	2027	2028	2029
	EUR	EUR	EUR	EUR	EUR	EUR
1	2	3	4	5	6	7
Ordentliche Erträge						
3. + Auflösungserträge aus Sonderposten	2.470,94	2.400	2.400	2.400	2.400	2.400
3161000 Erträge aus der Auflösung von Sonderposten aus Investitionszuweisungen und -zuschüssen	2.470,94	2.400	2.400	2.400	2.400	2.400
5. + öffentlich-rechtliche Entgelte	3.100,00	2.500	2.500	2.500	2.500	2.500
3321000 Benutzungsgebühren und ähnliche Entgelte	3.100,00	2.500	2.500	2.500	2.500	2.500
6. + privatrechtliche Entgelte	120,00	100	0	0	0	0
3421000 Erträge aus Verkauf	120,00	100	0	0	0	0
12. = Summe ordentliche Erträge	5.690,94	5.000	4.900	4.900	4.900	4.900
Ordentliche Aufwendungen						
13. - Personalaufwendungen	2.244,45	2.400	2.400	2.400	2.500	2.500
4019000 Dienstaufwendungen sonstige Beschäftigte	2.237,45	2.300	2.300	2.300	2.400	2.400
4041000 Beihilfen und Unterstützungsleistungen für Beamte und Arbeitnehmer	7,00	100	100	100	100	100
15. - Aufwendungen für Sach- und Dienstleistungen	10.682,96	10.300	10.200	10.400	10.500	10.900
4211000 Unterhaltung der Grundstücke und baulichen Anlagen	151,14	1.000	1.000	1.000	1.000	1.100
4221000 Unterhaltung des sonstigen beweglichen Vermögens	0,00	100	0	0	0	0
4222000 Erwerb geringwertiger Vermögensgegenstände	89,21	200	200	200	200	200
4241000 Bewirtschaftung der Grundstücke und baulichen Anlagen	9.162,51	8.000	8.000	8.200	8.300	8.500
4271000 Besondere Verwaltungs- und Betriebsaufwendungen	1.280,10	1.000	1.000	1.000	1.000	1.100
16. - Abschreibungen	4.431,06	4.500	4.500	4.500	4.500	4.500
4711340 AfA auf Gebäude und Aufbauten mit Kultur-, Sport-, Freizeit- und Gartenanlagen	4.431,06	4.500	4.500	4.500	4.500	4.500
19. - sonstige ordentliche Aufwendungen	3.039,66	2.900	2.900	2.900	3.000	3.000
4431230 Post- und Fernmeldegebühren	406,32	500	500	500	500	500
4452000 Erstattungen an Gemeinden und Gemeindeverbände	2.633,34	2.400	2.400	2.400	2.500	2.500
20. = Summe ordentliche Aufwendungen	20.398,13	20.100	20.000	20.200	20.500	20.900
21. = ordentliches Ergebnis	-14.707,19	-15.100	-15.100	-15.300	-15.600	-16.000
25. = Jahresergebnis	-14.707,19	-15.100	-15.100	-15.300	-15.600	-16.000
29. = Ergebnis unter Berücksichtigung der internen Leistungsbeziehungen	-14.707,19	-15.100	-15.100	-15.300	-15.600	-16.000



B. Teilergebnishaushalt 2026

Gemeinde: 07 Sudwalde

Produktbereich	3	Soziales und Jugend
Produktbereich	36	Kinder-, Jugend- und Familienhilfe
Produktgruppe	366	Einrichtungen der Jugendarbeit
Produkt	36610	Spielplätze u.ä.

Verantwortlich

Fachbereich 3 - Herr Hollmann

Ziele

Förderung der körperlichen, geistigen und sozialen Entwicklung von Kindern und Jugendlichen.

Erhöhung der Attraktivität der Gemeinde.

Attraktive und sinnvolle Freizeitgestaltung für Kinder und Jugendliche

Kennzahlen

Anzahl der Spielplätze: 3

Fläche der Spielplätze: 2.596 qm

Gesetzliche Grundlage

Kinder- und Jugendhilfegesetz, Ratsbeschlüsse

Erläuterungen/Leistungen

Bau und Unterhaltung von Spielplätzen.

Einhaltung der vorgeschriebenen sicherheitstechnischen Anforderungen und Überprüfungen nach DIN EN 1176

Überwachen auf Beseitigung der festgestellten Mängel durch den Bauhof.

Erträge und Aufwendungen	Rechnungs- ergebnis des Vorvor- jahres	Ansatz des Vorjahres	Ansatz des Haushalts- jahres	Ansatz des ersten Jahres der mittelfristigen Ergebnis- und Finanzplanung	Ansatz des zweiten Jahres der mittelfristigen Ergebnis- und Finanzplanung	Ansatz des dritten Jahres der mittelfristigen Ergebnis- und Finanzplanung
	2024	2025	2026	2027	2028	2029
	EUR	EUR	EUR	EUR	EUR	EUR
1	2	3	4	5	6	7
Ordentliche Erträge						
12. = Summe ordentliche Erträge	0,00	0	0	0	0	0
Ordentliche Aufwendungen						
15. - Aufwendungen für Sach- und Dienstleistungen	543,05	2.500	2.000	2.000	2.100	2.100
4212000 <i>Unterhaltung des sonstigen unbeweglichen Vermögens</i>	543,05	2.500	2.000	2.000	2.100	2.100
16. - Abschreibungen	0,00	500	2.200	2.200	2.200	2.200
4711720 <i>AfA auf Betriebs- und Geschäftsausstattung</i>	0,00	500	2.200	2.200	2.200	2.200
19. - sonstige ordentliche Aufwendungen	3.990,23	2.000	3.000	3.100	3.100	3.200
4452000 <i>Erstattungen an Gemeinden und Gemeindeverbände</i>	3.990,23	2.000	3.000	3.100	3.100	3.200
20. = Summe ordentliche Aufwendungen	4.533,28	5.000	7.200	7.300	7.400	7.500
21. = ordentliches Ergebnis	-4.533,28	-5.000	-7.200	-7.300	-7.400	-7.500
25. = Jahresergebnis	-4.533,28	-5.000	-7.200	-7.300	-7.400	-7.500
29. = Ergebnis unter Berücksichtigung der internen Leistungsbeziehungen	-4.533,28	-5.000	-7.200	-7.300	-7.400	-7.500



B. Teilergebnishaushalt 2026

Gemeinde: 07 Sudwalde

Produktbereich	4	Gesundheit und Sport
Produktbereich	41	Gesundheitsdienste
Produktgruppe	414	Maßnahmen der Gesundheitspflege
Produkt	41400	Maßnahmen der Gesundheitspflege

Verantwortlich

Fachbereich 1 - Frau Meyer

Ziele

Förderung der Gesundheitspflege durch das DRK

Gesetzliche Grundlage

Ratsbeschluss

Erläuterungen/Leistungen

Förderung der Gesundheitspflege durch Gewährung von Zuschüssen an örtliche Organisationen.

Kennzahlen

keine

Erträge und Aufwendungen	Rechnungs- ergebnis des Vorvor- jahres	Ansatz des Vorjahres	Ansatz des Haushalts- jahres	Ansatz des ersten Jahres der mittelfristigen Ergebnis- und Finanzplanung	Ansatz des zweiten Jahres der mittelfristigen Ergebnis- und Finanzplanung	Ansatz des dritten Jahres der mittelfristigen Ergebnis- und Finanzplanung
	2024	2025	2026	2027	2028	2029
	EUR	EUR	EUR	EUR	EUR	EUR
1	2	3	4	5	6	7
Ordentliche Aufwendungen						
18. - Transferaufwendungen	0,00	400	400	400	400	400
4318000 Zuweisungen an übrige Bereiche Zuschuss Weihnachtsfeier DRK	0,00	400	400	400	400	400
20. = Summe ordentliche Aufwendungen	0,00	400	400	400	400	400
21. = ordentliches Ergebnis	0,00	-400	-400	-400	-400	-400
25. = Jahresergebnis	0,00	-400	-400	-400	-400	-400
29. = Ergebnis unter Berücksichtigung der internen Leistungsbeziehungen	0,00	-400	-400	-400	-400	-400



B. Teilergebnishaushalt 2026

Gemeinde: 07 Sudwalde

Produktbereich	4	Gesundheit und Sport
Produktbereich	42	Sportförderung
Produktgruppe	421	Förderung des Sports
Produkt	42100	Förderung des Sports

Verantwortlich

Fachbereich 1 - Frau Meyer

Gesetzliche Grundlage

Ratsbeschluss

Ziele

Sicherstellung und Förderung eines umfassenden Sportangebots in der Gemeinde.
Förderung des ehrenamtlichen Engagements.

Erläuterungen/Leistungen

Betreuung und Förderung der örtlichen Sportvereine (SC AS Hachetal, Schützenvereine Sudwalde und Bensen/Eitzen).

Erträge und Aufwendungen	Rechnungs- ergebnis des Vorvor- jahres	Ansatz des Vorjahres	Ansatz des Haushalts- jahres	Ansatz des ersten Jahres der mittelfristigen Ergebnis- und Finanzplanung	Ansatz des zweiten Jahres der mittelfristigen Ergebnis- und Finanzplanung	Ansatz des dritten Jahres der mittelfristigen Ergebnis- und Finanzplanung
	2024	2025	2026	2027	2028	2029
	EUR	EUR	EUR	EUR	EUR	EUR
1	2	3	4	5	6	7
Ordentliche Aufwendungen						
18. - Transferaufwendungen	1.400,00	1.400	1.400	1.400	1.400	1.400
4318000 Zuweisungen an übrige Bereiche	1.400,00	1.400	1.400	1.400	1.400	1.400
20. = Summe ordentliche Aufwendungen	1.400,00	1.400	1.400	1.400	1.400	1.400
21. = ordentliches Ergebnis	-1.400,00	-1.400	-1.400	-1.400	-1.400	-1.400
25. = Jahresergebnis	-1.400,00	-1.400	-1.400	-1.400	-1.400	-1.400
29. = Ergebnis unter Berücksichtigung der internen Leistungsbeziehungen	-1.400,00	-1.400	-1.400	-1.400	-1.400	-1.400



B. Teilergebnishaushalt 2026

Gemeinde: 07 Sudwalde

Produktbereich	5	Gestaltung der Umwelt
Produktbereich	51	Räumliche Planung und Entwicklung
Produktgruppe	511	Räumliche Planungs- und Entwicklungsmaßnahmen
Produkt	51110	Aufstellung von Bauleitplänen

Verantwortlich

Fachbereich 3 - Herr Hollmann

Gesetzliche Grundlage

BauGB, BauNVO, BNatSchG, NbauO, NdsStrG, NWG, ROG, Erlasse, Richtlinien, Ortsrecht, Ratsbeschlüsse

Ziele

Grundsatzziele aus dem Baugesetzbuch:

Geordnete städtebauliche Entwicklung, sozialgerechte Bodennutzung, Sicherung einer menschenwürdigen Umwelt, Schutz und Entwicklung der natürlichen Lebensgrundlagen, sparsamer Umgang mit Grund und Boden, gerechte Abwicklung aller öffentlichen und rechtlichen Belange.

Umsetzungsziele:

Zügige Verfahrensdurchführung, umfassende und bürgernahe Gestaltung des

Beteiligungsverfahrens.

Zügige Umsetzung der Ziele im Antrags- und Genehmigungsverfahren.

Erläuterungen/Leistungen

Auftragsvergabe für die Erarbeitung und Aktualisierung von Bebauungsplänen, Dorferneuerungsplänen und des Flächennutzungsplanes für die Gemeinde.

Kennzahlen

Anzahl Bauleitpläne: 6

Erträge und Aufwendungen	Rechnungsergebnis des Vorjahres	Ansatz des Vorjahres	Ansatz des Haushaltsjahres	Ansatz des ersten Jahres der mittelfristigen Ergebnis- und Finanzplanung	Ansatz des zweiten Jahres der mittelfristigen Ergebnis- und Finanzplanung	Ansatz des dritten Jahres der mittelfristigen Ergebnis- und Finanzplanung
	2024	2025	2026	2027	2028	2029
	EUR	EUR	EUR	EUR	EUR	EUR
1	2	3	4	5	6	7
Ordentliche Aufwendungen						
19. - sonstige ordentliche Aufwendungen	12.372,09	10.500	0	0	0	0
4431320 Sachverständigenkosten - B-Plan Nr. 11 "Östlich der Schule"	12.372,09	10.500	0	0	0	0
20. = Summe ordentliche Aufwendungen	12.372,09	10.500	0	0	0	0
21. = ordentliches Ergebnis	-12.372,09	-10.500	0	0	0	0
25. = Jahresergebnis	-12.372,09	-10.500	0	0	0	0
29. = Ergebnis unter Berücksichtigung der internen Leistungsbeziehungen	-12.372,09	-10.500	0	0	0	0



B. Teilergebnishaushalt 2026

Gemeinde: 07 Sudwalde

Produktbereich	5	Gestaltung der Umwelt
Produktbereich	52	Bauen und Wohnen
Produktgruppe	523	Denkmalschutz und -pflege
Produkt	52300	Denkmalschutz und -pflege

Verantwortlich

Fachbereich 1 - Frau Meyer

Gesetzliche Grundlage

Ratsbeschlüsse

Ziele

Förderung des Geschichtsbewusstseins der Bürgerinnen und Bürger.

Erläuterungen/Leistungen

Erhaltung von Mahnmalen historischer Bedeutung.

Zur Förderung des Geschichtsbewusstseins der Bürgerinnen und Bürger unterhält und unterstützt die Gemeinde durch Zuschüsse die Erhaltung des Mahnmals der Weltkriege.

Kennzahlen

Anzahl Mahnmale und Zuschussanträge

Erträge und Aufwendungen	Rechnungs- ergebnis des Vorvor- jahres	Ansatz des Vorjahres	Ansatz des Haushalts- jahres	Ansatz des ersten Jahres der mittelfristigen Ergebnis- und Finanzplanung	Ansatz des zweiten Jahres der mittelfristigen Ergebnis- und Finanzplanung	Ansatz des dritten Jahres der mittelfristigen Ergebnis- und Finanzplanung
	2024	2025	2026	2027	2028	2029
	EUR	EUR	EUR	EUR	EUR	EUR
1	2	3	4	5	6	7
Ordentliche Aufwendungen						
13. - Personalaufwendungen	910,47	1.100	1.600	1.600	1.700	1.700
4019000 Dienstaufwendungen sonstige Beschäftigte	908,95	1.000	1.500	1.500	1.600	1.600
4041000 Beihilfen und Unterstützungsleistungen für Beamte und Arbeitnehmer	1,52	100	100	100	100	100
15. - Aufwendungen für Sach- und Dienstleistungen	300,00	400	400	400	400	400
4211000 Unterhaltung der Grundstücke und baulichen Anlagen	0,00	100	100	100	100	100
4271000 Besondere Verwaltungs- und Betriebsaufwendungen	300,00	300	300	300	300	300
19. - sonstige ordentliche Aufwendungen	90,69	0	0	0	0	0
4452000 Erstattungen an Gemeinden und Gemeindeverbände	90,69	0	0	0	0	0
20. = Summe ordentliche Aufwendungen	1.301,16	1.500	2.000	2.000	2.100	2.100
21. = ordentliches Ergebnis	-1.301,16	-1.500	-2.000	-2.000	-2.100	-2.100
25. = Jahresergebnis	-1.301,16	-1.500	-2.000	-2.000	-2.100	-2.100
29. = Ergebnis unter Berücksichtigung der internen Leistungsverhältnisse	-1.301,16	-1.500	-2.000	-2.000	-2.100	-2.100



B. Teilergebnishaushalt 2026

Gemeinde: 07 Sudwalde

Produktbereich	5	Gestaltung der Umwelt
Produktbereich	53	Ver- und Entsorgung
Produktgruppe	531	Elektrizitätsversorgung
Produkt	53100	Elektrizitätsversorgung

Verantwortlich

Fachbereich 2 - Herr Kafemann

Gesetzliche Grundlage

Konzessionsvertrag, Konzessionsabgabenverordnung (KAV), Energiewirtschaftsgesetz (EnWG)

Ziele

Bereitstellung des öffentlichen Verkehrsraumes für Leitungen und Anlagen des Versorgers.

Abschluss und Verlängerung der Konzessionsverträge.

Hohe Konzessionsabgabe, Maximalsätze des Gesetzes erzielen.

Durchsetzung der Ansprüche auf Konzessionsabgabe.

Erläuterungen/Leistungen

Den Stromversorgern werden die Gemeindestraßen und -wege für die Verlegung und Betrieb von Leitungen und Anlagen zur Verfügung gestellt. Im Gegenzug erhält die Gemeinde eine Konzessionsabgabe.

Kennzahlen

Konzessionsabgabe je Einwohner

Erträge und Aufwendungen	Rechnungsergebnis des Vorjahres	Ansatz des Vorjahres	Ansatz des Haushaltsjahres	Ansatz des ersten Jahres der mittelfristigen Ergebnis- und Finanzplanung	Ansatz des zweiten Jahres der mittelfristigen Ergebnis- und Finanzplanung	Ansatz des dritten Jahres der mittelfristigen Ergebnis- und Finanzplanung
	2024	2025	2026	2027	2028	2029
	EUR	EUR	EUR	EUR	EUR	EUR
1	2	3	4	5	6	7
Ordentliche Erträge						
2. + Zuwendungen und allgemeine Umlagen	107.651,52	95.700	87.000	87.000	87.000	87.000
3147000 Zuweisungen für laufende Zwecke von privaten Unternehmen finanzielle Beteiligung Windkraft	107.651,52	95.700	87.000	87.000	87.000	87.000
11. + sonstige ordentliche Erträge	26.070,06	24.000	24.000	24.000	24.000	24.000
3511000 Konzessionsabgaben	26.070,06	24.000	24.000	24.000	24.000	24.000
12. = Summe ordentliche Erträge	133.721,58	119.700	111.000	111.000	111.000	111.000
Ordentliche Aufwendungen						
18. - Transferaufwendungen	0,00	95.600	34.000	34.300	34.700	35.000
4312000 Zuweisungen an Gemeinden (GV) § 5 Abs. 2 NWindPVBetG	0,00	95.600	34.000	34.300	34.700	35.000
20. = Summe ordentliche Aufwendungen	0,00	95.600	34.000	34.300	34.700	35.000
21. = ordentliches Ergebnis	133.721,58	24.100	77.000	76.700	76.300	76.000
25. = Jahresergebnis	133.721,58	24.100	77.000	76.700	76.300	76.000
29. = Ergebnis unter Berücksichtigung der internen Leistungsbeziehungen	133.721,58	24.100	77.000	76.700	76.300	76.000



B. Teilergebnishaushalt 2026

Gemeinde: 07 Sudwalde

Produktbereich	5	Gestaltung der Umwelt
Produktbereich	53	Ver- und Entsorgung
Produktgruppe	532	Gasversorgung
Produkt	53200	Gasversorgung

Verantwortlich

Fachbereich 2 - Herr Kafemann

Gesetzliche Grundlage

Konzessionsvertrag, Konzessionsabgabenverordnung (KAV), Energiewirtschaftsgesetz (EnWG)

Ziele

Bereitstellung des öffentlichen Verkehrsraumes für Leitungen und Anlagen des Versorgers.

Abschluss und Verlängerung der Konzessionsverträge.

Hohe Konzessionsabgabe, Maximalsätze des Gesetzes erzielen.

Durchsetzung der Ansprüche auf Konzessionsabgabe.

Erläuterungen/Leistungen

Den Stromversorgern werden die Gemeindestraßen und -wege für die Verlegung und Betrieb von Leitungen und Anlagen zur Verfügung gestellt. Im Gegenzug erhält die Gemeinde eine Konzessionsabgabe.

Kennzahlen

Konzessionsabgabe je Einwohner

Erträge und Aufwendungen	Rechnungs- ergebnis des Vorvor- jahres	Ansatz des Vorjahres	Ansatz des Haushalts- jahres	Ansatz des ersten Jahres der mittelfristigen Ergebnis- und Finanzplanung	Ansatz des zweiten Jahres der mittelfristigen Ergebnis- und Finanzplanung	Ansatz des dritten Jahres der mittelfristigen Ergebnis- und Finanzplanung
	2024	2025	2026	2027	2028	2029
	EUR	EUR	EUR	EUR	EUR	EUR
1	2	3	4	5	6	7
Ordentliche Erträge						
11. + sonstige ordentliche Erträge	2.605,45	3.000	2.800	2.800	2.800	2.800
3511000 Konzessionsabgaben	2.605,45	3.000	2.800	2.800	2.800	2.800
12. = Summe ordentliche Erträge	2.605,45	3.000	2.800	2.800	2.800	2.800
Ordentliche Aufwendungen						
21. = ordentliches Ergebnis	2.605,45	3.000	2.800	2.800	2.800	2.800
25. = Jahresergebnis	2.605,45	3.000	2.800	2.800	2.800	2.800
29. = Ergebnis unter Berücksichtigung der internen Leistungsbeziehungen	2.605,45	3.000	2.800	2.800	2.800	2.800



B. Teilergebnishaushalt 2026

Gemeinde: 07 Sudwalde

Produktbereich	5	Gestaltung der Umwelt
Produktbereich	53	Ver- und Entsorgung
Produktgruppe	536	Versorgung mit technischer Informations- und Telekommunikationsinfrastruktur
Produkt	53600	Versorgung mit technischer Informations- und Telekommunikationsinfrastruktur

Verantwortlich

Samtgemeindebürgermeister Denker

Gesetzliche Grundlage

NkomVG, Vereinbarung über die Kostenteilung für den Breitbandausbau im Landkreis Diepholz, Vereinbarung zur "Breitbandförderung - Gemeinsames Förderverfahren des Bundes und des Landes"

Ziele

Der Landkreis Diepholz beabsichtigt in Zusammenarbeit mit allen Kommunen im Landkreis Diepholz die Schaffung einer zuverlässigen, erschwinglichen, hochwertigen und zukunftssicheren Breitbandinfrastruktur für die mit Breitband nicht ausreichend versorgten Wohn- und Gewerbegebiete sowie den bebauten Aussenbereichen. Für die Umsetzung dieses Ziels werden durch den Landkreis Diepholz beim Bund und Land Fördermittel beantragt.

Erläuterungen/Leistungen

bis 2020 geführt unter Produkt 57100

Erträge und Aufwendungen	Rechnungsergebnis des Vorjahres	Ansatz des Vorjahres	Ansatz des Haushaltsjahres	Ansatz des ersten Jahres der mittelfristigen Ergebnis- und Finanzplanung	Ansatz des zweiten Jahres der mittelfristigen Ergebnis- und Finanzplanung	Ansatz des dritten Jahres der mittelfristigen Ergebnis- und Finanzplanung
	2024	2025	2026	2027	2028	2029
	EUR	EUR	EUR	EUR	EUR	EUR
1	2	3	4	5	6	7
Ordentliche Aufwendungen						
16. - Abschreibungen	10.790,24	10.800	10.800	10.800	10.800	10.800
4711010 AfA auf imm. Vermögensgegenstände aus gel. Investitionszuwendungen	10.790,24	10.800	10.800	10.800	10.800	10.800
20. = Summe ordentliche Aufwendungen	10.790,24	10.800	10.800	10.800	10.800	10.800
21. = ordentliches Ergebnis	-10.790,24	-10.800	-10.800	-10.800	-10.800	-10.800
25. = Jahresergebnis	-10.790,24	-10.800	-10.800	-10.800	-10.800	-10.800
29. = Ergebnis unter Berücksichtigung der internen Leistungsbeziehungen	-10.790,24	-10.800	-10.800	-10.800	-10.800	-10.800



B. Teilergebnishaushalt 2026

Gemeinde: 07 Sudwalde

Produktbereich	5	Gestaltung der Umwelt
Produktbereich	54	Verkehrsflächen und -anlagen, ÖPVN
Produktgruppe	541	Gemeindestraßen
Produkt	54100	Gemeindestraßen

Verantwortlich

Fachbereich 3 - Herr Hollmann

Gesetzliche Grundlage

Niedersächsisches Straßengesetz

VOB / VOL

Erschließungsbeitragssatzung

Ratsbeschlüsse

Ziele

Nachhaltige Instandhaltung der Verkehrsanlagen, Ausschluss von Haftungsrisiken, Gewährleistung der Verkehrssicherheit.
 Zeitnahe Bearbeitung von Schäden, jährliche Überprüfung der Verkehrsanlagen, regelmäßige Aufnahme des Straßenzustandes.
 Zeitnahe Refinanzierung gemeindlicher Straßenbaumaßnahmen mit möglichst hoher Anliegerakzeptanz durch frühzeitige Beteiligung der Betroffenen.
 Vollständige Abbildung der gemeindlichen Straßen und Wege als Basis für die Planung von Erhaltungsmaßnahmen mit Laufendhaltung des Straßenzustandskatasters.

Erläuterungen/Leistungen

Neu-, Um- und Ausbau sowie Unterhaltung von Straßen, Wegen, Plätzen, Brücken und Straßenbegleitgrün.
 Abrechnung von Erschließungsmaßnahmen.
 Beschaffung von Verkehrszeichen.
 Benennung, Widmung und Einziehung von Straßen.
 Führen des Straßenbestandsverzeichnisses.
 Beantragung von Fördermitteln.

Kennzahlen

km befestigte Straßen und Wege: 23,25

km unbefestigte Straßen und Wege: 43,22

Aufwand für Unterhaltung je km befestigte Straßen und Wege

Aufwand für Unterhaltung je km unbefestigte Straßen und Wege

Erträge und Aufwendungen	Rechnungsergebnis des Vorjahres	Ansatz des Vorjahres	Ansatz des Haushaltsjahres	Ansatz des ersten Jahres der mittelfristigen Ergebnis- und Finanzplanung	Ansatz des zweiten Jahres der mittelfristigen Ergebnis- und Finanzplanung	Ansatz des dritten Jahres der mittelfristigen Ergebnis- und Finanzplanung
	2024	2025	2026	2027	2028	2029
	EUR	EUR	EUR	EUR	EUR	EUR
1	2	3	4	5	6	7
Ordentliche Erträge						
2. + Zuwendungen und allgemeine Umlagen	8.746,50	0	0	0	0	0
3148000 Zuweisungen für laufende Zwecke von übrigen Bereichen	8.746,50	0	0	0	0	0
3. + Auflösungserträge aus Sonderposten	40.281,35	29.800	23.000	22.000	22.000	21.700
3161000 Erträge aus der Auflösung von Sonderposten aus Investitionszuweisungen und -zuschüssen	24.254,44	22.800	20.900	19.900	19.900	19.600
3371000 Erträge aus der Auflösung von Sonderposten für Beiträge und ähnliche Entgelte	16.026,91	7.000	2.100	2.100	2.100	2.100
6. + privatrechtliche Entgelte	5.538,24	4.300	4.300	4.300	4.300	4.300
3461000 Sonstige privatrechtliche Leistungsentgelte	5.538,24	4.300	4.300	4.300	4.300	4.300
7. + Kostenerstattungen und Kostenumlagen	833,00	100	100	100	100	100
3488000 Erstattungen von übrigen Bereichen	833,00	100	100	100	100	100
12. = Summe ordentliche Erträge	55.399,09	34.200	27.400	26.400	26.400	26.100
Ordentliche Aufwendungen						
15. - Aufwendungen für Sach- und Dienstleistungen	35.979,37	55.300	140.400	61.600	62.800	64.000
4212000 Unterhaltung des sonstigen unbeweglichen Vermögens*	35.682,71	55.000	140.000	61.200	62.400	63.600
4222000 Erwerb geringwertiger Vermögensgegenstände 4251000 Haltung von Fahrzeugen	239,71	200	300	300	300	300
	56,95	100	100	100	100	100
16. - Abschreibungen	59.257,35	50.900	44.800	43.200	43.200	42.600
4711442 AfA auf Gebäude und Aufbauten für Entwässerungs- und Abwasserbeseitigungsanlagen	4.265,55	4.300	4.300	4.300	4.300	4.300
4711450 AfA auf Straßen, Wege, Plätze und Verkehrslenkanlagen	54.735,68	46.300	40.200	38.600	38.600	38.000
4711500 AfA auf Maschinen und technische Anlagen	256,12	300	300	300	300	300
19. - sonstige ordentliche Aufwendungen	13.932,05	18.000	18.000	18.400	18.700	19.100

* für die Maßnahmen an den Straßen "Schumachers Kamp" und "Am Sportplatz" sind entsprechende Mittel berücksichtigt.



B. Teilergebnishaushalt 2026

Gemeinde: 07 Sudwalde

Produktbereich	5	Gestaltung der Umwelt
Produktbereich	54	Verkehrsflächen und -anlagen, ÖPVN
Produktgruppe	541	Gemeindestraßen
Produkt	54100	Gemeindestraßen

Erträge und Aufwendungen	Rechnungs- ergebnis des Vorvor- jahres	Ansatz des Vorjahres	Ansatz des Haushalts- jahres	Ansatz des ersten Jahres der mittelfristigen Ergebnis- und Finanzplanung	Ansatz des zweiten Jahres der mittelfristigen Ergebnis- und Finanzplanung	Ansatz des dritten Jahres der mittelfristigen Ergebnis- und Finanzplanung
	2024	2025	2026	2027	2028	2029
	EUR	EUR	EUR	EUR	EUR	EUR
1	2	3	4	5	6	7
4452000 Erstattungen an Gemeinden und Gemeindeverbände	13.932,05	18.000	18.000	18.400	18.700	19.100
20. = Summe ordentliche Aufwendungen	109.168,77	124.200	203.200	123.200	124.700	125.700
21. = ordentliches Ergebnis	-53.769,68	-90.000	-175.800	-96.800	-98.300	-99.600
25. = Jahresergebnis	-53.769,68	-90.000	-175.800	-96.800	-98.300	-99.600
29. = Ergebnis unter Berücksichtigung der internen Leistungsbeziehungen	-53.769,68	-90.000	-175.800	-96.800	-98.300	-99.600



B. Teilergebnishaushalt 2026

Gemeinde: 07 Sudwalde

Produktbereich	5	Gestaltung der Umwelt
Produktbereich	54	Verkehrsflächen und -anlagen, ÖPVN
Produktgruppe	545	Straßenreinigung, Straßenbeleuchtung
Produkt	54500	Straßenreinigung und -beleuchtung

Verantwortlich

Fachbereich 3 - Herr Hollmann

Ziele

Beleuchtung aufgrund der Verkehrssicherungspflicht
 Reduzierung der Kosten pro Lichtpunkt durch Optimierung der Unterhaltungs- und Bewirtschaftungskosten

Gesetzliche Grundlage

Niedersächsisches Straßengesetz, Baugesetzbuch, Bebauungspläne, Ratsbeschlüsse

Erläuterungen/Leistungen

Reinigung von Straßen, Straßenbegleitgrün, Wegen, Brücken und Plätzen einschließlich Winterdienst.
 Bau, Unterhaltung und Betrieb der Straßenbeleuchtung.
 Entleeren von Papierkörben.

Kennzahlen

Lichtpunkte: 103 Leuchten

Stromverbrauch: 17.578 kWh

Stromverbrauch je Lichtpunkt: 170,66 kWh

Stand: 2023

Erträge und Aufwendungen	Rechnungsergebnis des Vorjahres	Ansatz des Vorjahres	Ansatz des Haushaltsjahres	Ansatz des ersten Jahres der mittelfristigen Ergebnis- und Finanzplanung	Ansatz des zweiten Jahres der mittelfristigen Ergebnis- und Finanzplanung	Ansatz des dritten Jahres der mittelfristigen Ergebnis- und Finanzplanung
	2024	2025	2026	2027	2028	2029
	EUR	EUR	EUR	EUR	EUR	EUR
1	2	3	4	5	6	7
Ordentliche Erträge						
3. + Auflösungserträge aus Sonderposten	1.168,23	600	0	0	0	0
3371000 Erträge aus der Auflösung von Sonderposten für Beiträge und ähnliche Entgelte	1.168,23	600	0	0	0	0
6. + privatrechtliche Entgelte	3.209,53	0	0	0	0	0
3461000 Sonstige privatrechtliche Leistungsentgelte	3.209,53	0	0	0	0	0
12. = Summe ordentliche Erträge	4.377,76	600	0	0	0	0
Ordentliche Aufwendungen						
15. - Aufwendungen für Sach- und Dienstleistungen	13.719,66	11.200	11.200	11.500	11.600	11.900
4212000 Unterhaltung des sonstigen unbeweglichen Vermögens	8.760,45	3.500	3.500	3.600	3.600	3.700
4271000 Besondere Verwaltungs- und Betriebsaufwendungen	4.959,21	7.700	7.700	7.900	8.000	8.200
16. - Abschreibungen	1.280,53	1.200	900	500	500	500
4711450 AfA auf Straßen, Wege, Plätze und Verkehrslenkanlagen	1.280,53	1.200	900	500	500	500
20. = Summe ordentliche Aufwendungen	15.000,19	12.400	12.100	12.000	12.100	12.400
21. = ordentliches Ergebnis	-10.622,43	-11.800	-12.100	-12.000	-12.100	-12.400
25. = Jahresergebnis	-10.622,43	-11.800	-12.100	-12.000	-12.100	-12.400
29. = Ergebnis unter Berücksichtigung der internen Leistungsbeziehungen	-10.622,43	-11.800	-12.100	-12.000	-12.100	-12.400



B. Teilergebnishaushalt 2026

Gemeinde: 07 Sudwalde

Produktbereich	5	Gestaltung der Umwelt
Produktbereich	54	Verkehrsflächen und -anlagen, ÖPNV
Produktgruppe	547	ÖPNV
Produkt	54700	ÖPNV

Verantwortlich

Samtgemeindebürgermeister Denker

Gesetzliche Grundlage

Niedersächsisches Nahverkehrsgesetz

Ratsbeschlüsse

Ziele

Bedarfsgerechte Ausweisung von Haltestellen und Wartehäuschen.

Erhaltung der Mobilität aller Bevölkerungsschichten.

Erläuterungen/Leistungen

Einrichtung, Unterhaltung von Bushaltestellen und Wartehäuschen.

Stellungnahme zur Entwicklung und Ausführung von Nahverkehrskonzepten und -plänen für den öffentlichen Personennahverkehr mit Gewährleistung einer angemessenen und flächendeckenden Grundversorgung mit ÖPNV.

Kennzahlen

Anzahl Wartehäuschen: 7 Stück

Anzahl Haltestellen: 10 Stück

Erträge und Aufwendungen	Rechnungsergebnis des Vorjahres	Ansatz des Vorjahres	Ansatz des Haushaltsjahres	Ansatz des ersten Jahres der mittelfristigen Ergebnis- und Finanzplanung	Ansatz des zweiten Jahres der mittelfristigen Ergebnis- und Finanzplanung	Ansatz des dritten Jahres der mittelfristigen Ergebnis- und Finanzplanung
	2024	2025	2026	2027	2028	2029
	EUR	EUR	EUR	EUR	EUR	EUR
1	2	3	4	5	6	7
Ordentliche Aufwendungen						
16. - Abschreibungen	608,75	600	400	300	300	300
4711010 AfA auf imm. Vermögensgegenstände aus gel.	353,96	300	100	0	0	0
<i>Investitionszuwendungen</i>						
4711390 AfA auf Gebäude und Aufbauten mit sonstigen Dienst-, Geschäfts- und anderen Betriebsgebäuden	254,79	300	300	300	300	300
20. = Summe ordentliche Aufwendungen	608,75	600	400	300	300	300
21. = ordentliches Ergebnis	-608,75	-600	-400	-300	-300	-300
25. = Jahresergebnis	-608,75	-600	-400	-300	-300	-300
29. = Ergebnis unter Berücksichtigung der internen Leistungsbeziehungen	-608,75	-600	-400	-300	-300	-300



B. Teilergebnishaushalt 2026

Gemeinde: 07 Sudwalde

Produktbereich	5	Gestaltung der Umwelt
Produktbereich	55	Natur- und Landschaftspflege
Produktgruppe	551	Öffentliches Grün/Landschaftsbau
Produkt	55100	Parkanlagen und öffentliche Grünflächen

Verantwortlich

Fachbereich 3 - Herr Hollmann

Ziele

Erhalt eines gepflegten Ortsbildes.

Ausschluss von Haftungsrisiken, Verkehrssicherungspflicht bei Einrichtungen.

Effizienter Einsatz des Bauhofes.

Kennzahlen

Anzahl Grünanlagen: 4

Gesamtfläche: 3.888 qm

Gesetzliche Grundlage

Niedersächsisches Straßengesetz, Bebauungspläne, Ratsbeschlüsse

Erläuterungen/Leistungen

Planung, Durchführung und nachhaltige Pflege der Grünbereiche (Grünanlagen und öffentliches Grün an Straßen), Koordinierung der Bauhof-Einsätze.

Ortsbildpflege

Erträge und Aufwendungen	Rechnungs- ergebnis des Vorvor- jahres	Ansatz des Vorjahres	Ansatz des Haushalts- jahres	Ansatz des ersten Jahres der mittelfristigen Ergebnis- und Finanzplanung	Ansatz des zweiten Jahres der mittelfristigen Ergebnis- und Finanzplanung	Ansatz des dritten Jahres der mittelfristigen Ergebnis- und Finanzplanung
	2024	2025	2026	2027	2028	2029
	EUR	EUR	EUR	EUR	EUR	EUR
1	2	3	4	5	6	7
Ordentliche Erträge						
7. + Kostenerstattungen und Kostenumlagen	286,45	500	200	200	200	200
3486000 Erstattungen von sonstigen öffentlichen Sonderrechnungen	286,45	500	200	200	200	200
12. = Summe ordentliche Erträge	286,45	500	200	200	200	200
Ordentliche Aufwendungen						
13. - Personalaufwendungen	1.349,91	1.100	1.400	1.400	1.500	1.500
4019000 Dienstaufwendungen sonstige Beschäftigte	1.347,37	1.000	1.300	1.300	1.400	1.400
4041000 Beihilfen und Unterstützungsleistungen für Beamte und Arbeitnehmer	2,54	100	100	100	100	100
15. - Aufwendungen für Sach- und Dienstleistungen	2.770,58	1.100	1.000	1.000	1.000	1.100
4212000 Unterhaltung des sonstigen unbeweglichen Vermögens	2.770,58	1.000	1.000	1.000	1.000	1.100
4221000 Unterhaltung des sonstigen beweglichen Vermögens	0,00	100	0	0	0	0
16. - Abschreibungen	0,00	2.800	3.300	3.300	3.300	3.300
4711490 AfA auf sonstigen Bauten des Infrastrukturvermögens	0,00	2.800	3.300	3.300	3.300	3.300
19. - sonstige ordentliche Aufwendungen	3.534,22	1.800	1.800	1.800	1.900	1.900
4452000 Erstattungen an Gemeinden und Gemeindeverbände	3.534,22	1.800	1.800	1.800	1.900	1.900
20. = Summe ordentliche Aufwendungen	7.654,71	6.800	7.500	7.500	7.700	7.800
21. = ordentliches Ergebnis	-7.368,26	-6.300	-7.300	-7.300	-7.500	-7.600
25. = Jahresergebnis	-7.368,26	-6.300	-7.300	-7.300	-7.500	-7.600
29. = Ergebnis unter Berücksichtigung der internen Leistungsbeziehungen	-7.368,26	-6.300	-7.300	-7.300	-7.500	-7.600



B. Teilergebnishaushalt 2026

Gemeinde: 07 Sudwalde

Produktbereich	5	Gestaltung der Umwelt
Produktbereich	55	Natur- und Landschaftspflege
Produktgruppe	552	Öffentliche Gewässer/Wasserbauliche Anlagen
Produkt	55210	Wasserläufe und Gewässer

Verantwortlich

Fachbereich 3 - Herr Hollmann

Gesetzliche Grundlage

Niedersächsisches Wassergesetz, Ratsbeschlüsse

Ziele

Erhalt eines ordnungsgemäßen Wasserabflusses in den Gewässern

Erläuterungen/Leistungen

Unterhaltung der Gewässer III. Ordnung und anderer wasserführender Anlagen.

Kennzahlen

jährliche Unterhaltungslänge 17.411 m

Erträge und Aufwendungen	Rechnungs- ergebnis des Vorvor- jahres	Ansatz des Vorjahres	Ansatz des Haushalts- jahres	Ansatz des ersten Jahres der mittelfristigen Ergebnis- und Finanzplanung	Ansatz des zweiten Jahres der mittelfristigen Ergebnis- und Finanzplanung	Ansatz des dritten Jahres der mittelfristigen Ergebnis- und Finanzplanung
	2024	2025	2026	2027	2028	2029
	EUR	EUR	EUR	EUR	EUR	EUR
1	2	3	4	5	6	7
Ordentliche Erträge						
3. + Auflösungserträge aus Sonderposten	145,34	100	100	100	100	100
<i>3161000 Erträge aus der Auflösung von Sonderposten aus Investitionszuweisungen und -zuschüssen</i>	<i>145,34</i>	<i>100</i>	<i>100</i>	<i>100</i>	<i>100</i>	<i>100</i>
12. = Summe ordentliche Erträge	145,34	100	100	100	100	100
Ordentliche Aufwendungen						
15. - Aufwendungen für Sach- und Dienstleistungen	21.847,22	12.000	10.000	10.200	10.400	10.600
<i>4212000 Unterhaltung des sonstigen unbeweglichen Vermögens</i>	<i>21.847,22</i>	<i>12.000</i>	<i>10.000</i>	<i>10.200</i>	<i>10.400</i>	<i>10.600</i>
16. - Abschreibungen	509,24	300	300	300	300	300
<i>4711442 AfA auf Gebäude und Aufbauten für Entwässerungs- und Abwasserbeseitigungsanlagen</i>	<i>509,24</i>	<i>300</i>	<i>300</i>	<i>300</i>	<i>300</i>	<i>300</i>
19. - sonstige ordentliche Aufwendungen	794,95	1.000	1.000	1.000	1.000	1.100
<i>4452000 Erstattungen an Gemeinden und Gemeindeverbände</i>	<i>794,95</i>	<i>1.000</i>	<i>1.000</i>	<i>1.000</i>	<i>1.000</i>	<i>1.100</i>
20. = Summe ordentliche Aufwendungen	23.151,41	13.300	11.300	11.500	11.700	12.000
21. = ordentliches Ergebnis	-23.006,07	-13.200	-11.200	-11.400	-11.600	-11.900
25. = Jahresergebnis	-23.006,07	-13.200	-11.200	-11.400	-11.600	-11.900
29. = Ergebnis unter Berücksichtigung der internen Leistungsbeziehungen	-23.006,07	-13.200	-11.200	-11.400	-11.600	-11.900



B. Teilergebnishaushalt 2026

Gemeinde: 07 Sudwalde

Produktbereich	5	Gestaltung der Umwelt
Produktbereich	55	Natur- und Landschaftspflege
Produktgruppe	553	Friedhofs- und Bestattungswesen
Produkt	55300	Friedhofs- und Bestattungswesen

Verantwortlich

Fachbereich 1 - Frau Meyer

Gesetzliche Grundlage

Ratsbeschluss

Ziele

Förderung der Ziele des Volksbundes Deutsche Kriegsgräberfürsorge

Erläuterungen/Leistungen

Mitgliedschaft im Volksbund Deutsche Kriegsgräberfürsorge

Kennzahlen

Anzahl Mitgliedschaften 1

Erträge und Aufwendungen	Rechnungs- ergebnis des Vorvor- jahres	Ansatz des Vorjahres	Ansatz des Haushalts- jahres	Ansatz des ersten Jahres der mittelfristigen Ergebnis- und Finanzplanung	Ansatz des zweiten Jahres der mittelfristigen Ergebnis- und Finanzplanung	Ansatz des dritten Jahres der mittelfristigen Ergebnis- und Finanzplanung
	2024	2025	2026	2027	2028	2029
	EUR	EUR	EUR	EUR	EUR	EUR
1	2	3	4	5	6	7
Ordentliche Aufwendungen						
18. - Transferaufwendungen	40,90	100	100	100	100	100
4318000 Zuweisungen an übrige Bereiche	40,90	100	100	100	100	100
20. = Summe ordentliche Aufwendungen	40,90	100	100	100	100	100
21. = ordentliches Ergebnis	-40,90	-100	-100	-100	-100	-100
25. = Jahresergebnis	-40,90	-100	-100	-100	-100	-100
29. = Ergebnis unter Berücksichtigung der internen Leistungsbeziehungen	-40,90	-100	-100	-100	-100	-100



B. Teilergebnishaushalt 2026

Gemeinde: 07 Sudwalde

Produktbereich	5	Gestaltung der Umwelt
Produktbereich	57	Wirtschaft und Tourismus
Produktgruppe	573	Allgemeine Einrichtungen und Unternehmen
Produkt	57340	Anschlagtafeln

Erträge und Aufwendungen	Rechnungs- ergebnis des Vorvor- jahres	Ansatz des Vorjahres	Ansatz des Haushalts- jahres	Ansatz des ersten Jahres der mittelfristigen Ergebnis- und Finanzplanung	Ansatz des zweiten Jahres der mittelfristigen Ergebnis- und Finanzplanung	Ansatz des dritten Jahres der mittelfristigen Ergebnis- und Finanzplanung
	2024	2025	2026	2027	2028	2029
	EUR	EUR	EUR	EUR	EUR	EUR
1	2	3	4	5	6	7
Ordentliche Aufwendungen						
16. - Abschreibungen	0,00	400	300	300	300	300
4711720 AfA auf Betriebs- und Geschäftsausstattung	0,00	400	300	300	300	300
20. = Summe ordentliche Aufwendungen	0,00	400	300	300	300	300
21. = ordentliches Ergebnis	0,00	-400	-300	-300	-300	-300
25. = Jahresergebnis	0,00	-400	-300	-300	-300	-300
29. = Ergebnis unter Berücksichtigung der internen Leistungsbeziehungen	0,00	-400	-300	-300	-300	-300



B. Teilergebnishaushalt 2026

Gemeinde: 07 Sudwalde

Produktbereich	5	Gestaltung der Umwelt
Produktbereich	57	Wirtschaft und Tourismus
Produktgruppe	573	Allgemeine Einrichtungen und Unternehmen
Produkt	57350	Öffentliche Gemeinschaftseinrichtungen (Dorfgemeinschaftshaus)

Verantwortlich

Fachbereich 1 - Frau Meyer

Gesetzliche Grundlage

Ratsbeschluss

Ziele

Förderung der Dorfgemeinschaft mit einem vielfältigen Angebot für die Bevölkerung.

Erläuterungen/Leistungen

Betrieb Dorfgemeinschaftshaus.

Kennzahlen

keine

Erträge und Aufwendungen	Rechnungs- ergebnis des Vorvor- jahres	Ansatz des Vorjahres	Ansatz des Haushalts- jahres	Ansatz des ersten Jahres der mittelfristigen Ergebnis- und Finanzplanung	Ansatz des zweiten Jahres der mittelfristigen Ergebnis- und Finanzplanung	Ansatz des dritten Jahres der mittelfristigen Ergebnis- und Finanzplanung
	2024	2025	2026	2027	2028	2029
	EUR	EUR	EUR	EUR	EUR	EUR
1	2	3	4	5	6	7
Ordentliche Erträge						
3. + Auflösungserträge aus Sonderposten	0,00	0	0	0	0	0
5. + öffentlich-rechtliche Entgelte	1.242,39	600	600	600	600	600
3321000 <i>Benutzungsgebühren und ähnliche Entgelte</i>	1.242,39	600	600	600	600	600
12. = Summe ordentliche Erträge	1.242,39	600	600	600	600	600
Ordentliche Aufwendungen						
16. - Abschreibungen	153,39	0	0	0	0	0
4721288 <i>Abschreibungen auf Forderungen aus Benutzungsgebühren</i>	153,39	0	0	0	0	0
18. - Transferaufwendungen	3.706,62	2.500	2.500	2.500	2.600	2.600
4312000 <i>Zuweisungen an Gemeinden (GV)</i>	3.706,62	2.500	2.500	2.500	2.600	2.600
20. = Summe ordentliche Aufwendungen	3.860,01	2.500	2.500	2.500	2.600	2.600
21. = ordentliches Ergebnis	-2.617,62	-1.900	-1.900	-1.900	-2.000	-2.000
25. = Jahresergebnis	-2.617,62	-1.900	-1.900	-1.900	-2.000	-2.000
29. = Ergebnis unter Berücksichtigung der internen Leistungsbeziehungen	-2.617,62	-1.900	-1.900	-1.900	-2.000	-2.000



B. Teilergebnishaushalt 2026

Gemeinde: 07 Sudwalde

Produktbereich	6	Zentrale Finanzleistungen
Produktbereich	61	Allgemeine Finanzwirtschaft
Produktgruppe	611	Steuern, allgemeine Zuweisungen, allgemeine Umlagen
Produkt	61100	Steuern, allg. Zuweisungen, allg. Umlagen

Verantwortlich

Fachbereich 2 - Herr Kafemann

Gesetzliche Grundlage

Nds. Grundsteuergesetz, Gewerbesteuergesetz, AO, NFAG, NKAG, kommunale Steuersatzungen

Ziele

Zeitnahe Veranlagung der Steuern und Abgaben, zur Sicherung einer geordneten Haushaltswirtschaft und der Kassenliquidität.

Kunden- und bürgerfreundliche Handlungsweise im Rahmen der gesetzlichen Möglichkeiten.

Erläuterungen/Leistungen

Festsetzung der kommunalen Steuern (Grundsteuer A und B, Gewerbesteuer, Hundesteuer, Vergnügungssteuer) und in Zusammenhang stehende Bearbeitung von Anträgen auf Aussetzung der Vollziehung, Stundung und Erlass sowie Überwachung von Niederschlagungen und Insolvenzverfahren.

Berechnung und Abwicklung von Zahlungen im Rahmen des kommunalen Finanzausgleichs und des Gemeindefinanzreformgesetzes

Kennzahlen

Grundsteuerpflichtige: 636

Gewerbesteuerpflichtige: 69

Hundesteuerpflichtige: 172

Stand 01.09.2025

Erträge und Aufwendungen	Rechnungsergebnis des Vorjahres	Ansatz des Vorjahres	Ansatz des Haushaltsjahres	Ansatz des ersten Jahres der mittelfristigen Ergebnis- und Finanzplanung	Ansatz des zweiten Jahres der mittelfristigen Ergebnis- und Finanzplanung	Ansatz des dritten Jahres der mittelfristigen Ergebnis- und Finanzplanung
	2024	2025	2026	2027	2028	2029
	EUR	EUR	EUR	EUR	EUR	EUR
1	2	3	4	5	6	7
Ordentliche Erträge						
1. + Steuern und ähnliche Abgaben	1.096.074,97	1.033.800	1.072.800	1.112.700	1.149.800	1.183.500
3011000 Grundsteuer A	54.485,11	35.300	42.800	42.800	42.800	42.800
3012000 Grundsteuer B	95.685,18	122.000	140.900	140.900	140.900	140.900
3013000 Gewerbesteuer	404.337,00	294.800	291.900	301.500	310.300	318.200
3021000 Gemeindeanteil an der Einkommensteuer	504.892,00	545.200	560.400	590.100	617.600	642.800
3022000 Gemeindeanteil an der Umsatzsteuer	26.989,00	27.600	28.300	28.900	29.700	30.300
3032000 Hundesteuer	9.686,68	8.900	8.500	8.500	8.500	8.500
3. + Auflösungserträge aus Sonderposten	266,69	200	200	0	0	0
3161000 Erträge aus der Auflösung von Sonderposten aus Investitionszuweisungen und -zuschüssen	266,69	200	200	0	0	0
8. + Zinsen und ähnliche Finanzerträge	589,00	200	100	100	100	100
3691000 Verzinsung von Steuernachforderungen	589,00	200	100	100	100	100
11. + sonstige ordentliche Erträge	900,00	500	100	100	100	100
3562000 Säumniszuschläge	900,00	500	100	100	100	100
12. = Summe ordentliche Erträge	1.097.830,66	1.034.700	1.073.200	1.112.900	1.150.000	1.183.700
Ordentliche Aufwendungen						
16. - Abschreibungen	0,00	0	8.800	0	0	0
4721203 Abschreibungen auf Forderungen aus der Gewerbesteuer	0,00	0	8.800	0	0	0
17. - Zinsen und ähnliche Aufwendungen	35,00	100	100	100	100	100
4592000 Verzinsung von Steuererstattungen	35,00	100	100	100	100	100
18. - Transferaufwendungen	886.983,00	677.900	1.011.300	997.400	1.042.700	1.111.100
4341000 Gewerbesteuerumlage	39.295,00	29.500	24.400	25.200	25.900	26.600
4372100 Kreisumlage	378.272,00	311.100	430.100	395.400	409.600	438.000
4372200 Samtgemeindeumlage	469.416,00	337.300	556.800	576.800	607.200	646.500
20. = Summe ordentliche Aufwendungen	887.018,00	678.000	1.020.200	997.500	1.042.800	1.111.200
21. = ordentliches Ergebnis	210.812,66	356.700	53.000	115.400	107.200	72.500
25. = Jahresergebnis	210.812,66	356.700	53.000	115.400	107.200	72.500



B. Teilergebnishaushalt 2026

Gemeinde: 07 Sudwalde

Produktbereich	6	Zentrale Finanzleistungen
Produktbereich	61	Allgemeine Finanzwirtschaft
Produktgruppe	611	Steuern, allgemeine Zuweisungen, allgemeine Umlagen
Produkt	61100	Steuern, allg. Zuweisungen, allg. Umlagen

Erträge und Aufwendungen	Rechnungs- ergebnis des Vorvor- jahres	Ansatz des Vorjahres	Ansatz des Haushalts- jahres	Ansatz des ersten Jahres der mittelfristigen Ergebnis- und Finanzplanung	Ansatz des zweiten Jahres der mittelfristigen Ergebnis- und Finanzplanung	Ansatz des dritten Jahres der mittelfristigen Ergebnis- und Finanzplanung
	2024	2025	2026	2027	2028	2029
	EUR	EUR	EUR	EUR	EUR	EUR
1	2	3	4	5	6	7
29. = Ergebnis unter Berücksichtigung der internen Leistungsbeziehungen	210.812,66	356.700	53.000	115.400	107.200	72.500



B. Teilergebnishaushalt 2026

Gemeinde: 07 Sudwalde

Produktbereich	6	Zentrale Finanzleistungen
Produktbereich	61	Allgemeine Finanzwirtschaft
Produktgruppe	612	Sonstige allgemeine Finanzwirtschaft
Produkt	61200	Sonstige allgemeine Finanzwirtschaft

Verantwortlich

Fachbereich 2 - Herr Kafemann

Gesetzliche Grundlage

BGB, KomHKVO, NKomVG, Kreditrichtlinie, Darlehnsverträge, Ratsbeschlüsse, Haushaltssatzung

Ziele

Sicherstellung einer geordneten Finanzwirtschaft und der Kassenliquidität
Erzielung eines marktüblichen Zinsniveaus
Optimierung des Schuldendienstes

Erläuterungen/Leistungen

Anlage der liquiden Mittel.
Aufnahme und Umschuldung von Krediten.
Kalkulation und Durchführung des Schuldendienstes

Kennzahlen

Anzahl der zu bedienenden Kredite: keine
Anzahl Ausleihungen: 0
Verschuldung je Einwohner: 0,00 €

Erträge und Aufwendungen	Rechnungs- ergebnis des Vorvor- jahres	Ansatz des Vorjahres	Ansatz des Haushalts- jahres	Ansatz des ersten Jahres der mittelfristigen Ergebnis- und Finanzplanung	Ansatz des zweiten Jahres der mittelfristigen Ergebnis- und Finanzplanung	Ansatz des dritten Jahres der mittelfristigen Ergebnis- und Finanzplanung
	2024	2025	2026	2027	2028	2029
	EUR	EUR	EUR	EUR	EUR	EUR
1	2	3	4	5	6	7
Ordentliche Erträge						
8. + Zinsen und ähnliche Finanzerträge	15.438,52	17.100	15.100	15.100	15.100	15.100
3617000 Zinserträge von Kreditinstituten	15.430,89	17.000	15.000	15.000	15.000	15.000
3651000 Erträge aus Gewinnanteilen aus verbundenen Unternehmen und Beteiligungen	7,63	100	100	100	100	100
12. = Summe ordentliche Erträge	15.438,52	17.100	15.100	15.100	15.100	15.100
Ordentliche Aufwendungen						
16. - Abschreibungen	585,27	0	0	0	0	0
4721111 Einzelwertberichtigung	585,27	0	0	0	0	0
19. - sonstige ordentliche Aufwendungen	0,00	2.000	2.000	2.000	2.000	2.000
4621000 Deckungsreserve	0,00	2.000	2.000	2.000	2.000	2.000
20. = Summe ordentliche Aufwendungen	585,27	2.000	2.000	2.000	2.000	2.000
21. = ordentliches Ergebnis	14.853,25	15.100	13.100	13.100	13.100	13.100
25. = Jahresergebnis	14.853,25	15.100	13.100	13.100	13.100	13.100
29. = Ergebnis unter Berücksichtigung der internen Leistungsbeziehungen	14.853,25	15.100	13.100	13.100	13.100	13.100

*** Ende der Liste "B. Teilergebnishaushalt " ***

Finanzhaushalt



Finanzhaushalt 2026

Gemeinde: 07 Sudwalde

Einzahlungen und Auszahlungen	Rechnungsergebnis des Vorjahres	Ansatz des Vorjahres	Ansatz des Haushaltsjahres	Ansatz des ersten Jahres der mittelfristigen Ergebnis- und Finanzplanung	Ansatz des zweiten Jahres der mittelfristigen Ergebnis- und Finanzplanung	Ansatz des dritten Jahres der mittelfristigen Ergebnis- und Finanzplanung
	2024	2025	2026	2027	2028	2029
	EUR	EUR	EUR	EUR	EUR	EUR
1	2	3	4	5	6	7
Einzahlungen aus laufender Verwaltungstätigkeit						
1. + Steuern und ähnliche Abgaben	1.085.937,96	1.033.800	1.072.800	1.112.700	1.149.800	1.183.500
6011000 Grundsteuer A	54.980,04	35.300	42.800	42.800	42.800	42.800
6012000 Grundsteuer B	95.293,90	122.000	140.900	140.900	140.900	140.900
6013000 Gewerbesteuer	392.945,00	294.800	291.900	301.500	310.300	318.200
6021000 Gemeindeanteil an der Einkommensteuer	505.993,00	545.200	560.400	590.100	617.600	642.800
6022000 Gemeindeanteil an der Umsatzsteuer	27.431,00	27.600	28.300	28.900	29.700	30.300
6032000 Hundesteuer	9.295,02	8.900	8.500	8.500	8.500	8.500
2. + Zuwendungen und allgemeine Umlagen	116.398,02	95.700	87.000	87.000	87.000	87.000
6147000 Zuweisungen für laufende Zwecke von privaten Unternehmen	107.651,52	95.700	87.000	87.000	87.000	87.000
6148000 Zuweisungen für laufende Zwecke von übrigen Bereichen	8.746,50	0	0	0	0	0
3. + sonstige Transfereinzahlungen	0,00	0	0	0	0	0
4. + öffentlich-rechtliche Entgelte	4.252,39	3.100	3.100	3.100	3.100	3.100
6321000 Benutzungsgebühren und ähnliche Entgelte	4.252,39	3.100	3.100	3.100	3.100	3.100
5. + privatrechtliche Entgelte	8.728,24	5.300	5.200	5.200	5.200	5.200
6411000 Mieten und Pachten	983,36	900	900	900	900	900
6421000 Einzahlungen aus Verkauf	120,00	100	0	0	0	0
6461000 Sonstige privatrechtliche Leistungsentgelte	7.624,88	4.300	4.300	4.300	4.300	4.300
6. + Kostenerstattungen und Kostenumlagen	1.119,45	600	300	300	300	300
6486000 Erstattungen von sonstigen öffentlichen Sonderrechnungen	286,45	500	200	200	200	200
6488000 Erstattungen von übrigen Bereichen	833,00	100	100	100	100	100
7. + Zinsen und ähnliche Einzahlungen	16.010,52	17.300	15.200	15.200	15.200	15.200
6617000 Zinseinzahlungen von Kreditinstituten	15.430,89	17.000	15.000	15.000	15.000	15.000
6651000 Gewinnanteile aus verbundenen Unternehmen und Beteiligungen	7,63	100	100	100	100	100
6691000 Verzinsung von Steuernachforderungen	572,00	200	100	100	100	100
8. + Einzahlungen aus der Veräußerung geringwertiger Vermögensgegenstände	0,00	0	0	0	0	0
9. + sonstige haushaltswirksame Einzahlungen	28.110,79	27.500	26.900	26.900	26.900	26.900
6511000 Konzessionsabgaben	27.210,79	27.000	26.800	26.800	26.800	26.800
6562000 Säumniszuschläge	900,00	500	100	100	100	100
10. = Summe der Einzahlungen aus laufender Verwaltungstätigkeit	1.260.557,37	1.183.300	1.210.500	1.250.400	1.287.500	1.321.200
Auszahlungen aus laufender Verwaltungstätigkeit						
11. - Personalauszahlungen	4.504,83	4.600	5.400	5.400	5.700	5.700
7019000 Sonstige Beschäftigungsauszahlungen	4.493,77	4.300	5.100	5.100	5.400	5.400
7041000 Beihilfen, Unterstützungsleistungen für Beamte und Arbeitnehmer	11,06	300	300	300	300	300
12. - Versorgungsauszahlungen	0,00	0	0	0	0	0
13. - Auszahlungen für Sach- und Dienstleistungen und für geringwertige Vermögensgegenstände	72.296,73	100.300	177.400	99.300	101.000	103.400
7211000 Unterhaltung der Grundstücke und baulichen Anlagen	366,42	1.100	1.100	1.100	1.100	1.200
7212000 Unterhaltung des sonstigen unbeweglichen Vermögens	52.860,71	78.800	156.500	78.000	79.500	81.100
7221000 Unterhaltung des sonstigen beweglichen Vermögens	0,00	200	0	0	0	0
7222000 Erwerb geringwertiger Vermögensgegenstände	328,92	400	500	500	500	500
7241000 Bewirtschaftung der Grundstücke und baulichen Anlagen	10.996,80	8.900	9.000	9.200	9.300	9.600
7251000 Haltung von Fahrzeugen	56,95	100	100	100	100	100
7271000 Besondere Verwaltungs- und Betriebsauszahlungen	7.686,93	10.800	10.200	10.400	10.500	10.900
14. - Zinsen und ähnliche Auszahlungen	35,00	100	100	100	100	100
7592000 Verzinsung von Steuererstattungen	35,00	100	100	100	100	100
15. - Transferauszahlungen	681.337,93	978.800	1.051.200	1.037.600	1.083.400	1.152.100
7312000 Zuweisungen an Gemeinden (GV)	452,50	98.100	36.500	36.800	37.300	37.600
7318000 Zuweisungen an übrige Bereiche	2.913,43	3.400	3.400	3.400	3.400	3.400
7341000 Gewerbesteuerumlage	29.716,00	29.500	24.400	25.200	25.900	26.600



Finanzhaushalt 2026

Gemeinde: 07 Sudwalde

Einzahlungen und Auszahlungen	Rechnungsergebnis des Vorjahres	Ansatz des Vorjahres	Ansatz des Haushaltsjahres	Ansatz des ersten Jahres der mittelfristigen Ergebnis- und Finanzplanung	Ansatz des zweiten Jahres der mittelfristigen Ergebnis- und Finanzplanung	Ansatz des dritten Jahres der mittelfristigen Ergebnis- und Finanzplanung
	2024	2025	2026	2027	2028	2029
	EUR	EUR	EUR	EUR	EUR	EUR
1	2	3	4	5	6	7
7372100 Auszahlung Kreisumlage	311.016,00	378.300	430.100	395.400	409.600	438.000
7372200 Auszahlung Samtgemeindeumlage	337.240,00	469.500	556.800	576.800	607.200	646.500
16. - sonstige haushaltswirksame Auszahlungen	52.406,93	57.900	46.600	47.400	48.300	49.300
7421000 Auszahlungen für ehrenamtliche und sonstige Tätigkeit	8.827,75	10.500	10.500	10.700	10.900	11.100
7429000 Sonstige Auszahlungen für die Inanspruchnahme von Rechten und Diensten	754,21	1.000	1.000	1.000	1.000	1.100
7429100 Verfügungsmittel	0,00	100	100	100	100	100
7431000 Geschäftsauszahlungen	2.001,16	4.800	3.000	3.000	3.200	3.200
7431230 Post- und Fernmeldegebühren	406,32	500	500	500	500	500
7431320 Sachverständigenkosten	12.372,09	10.500	0	0	0	0
7441000 Steuern, Versicherungen, Schadensfälle	3.069,92	3.300	3.300	3.400	3.400	3.500
7452000 Erstattungen an Gemeinden und Gemeindeverbände	24.975,48	25.200	26.200	26.700	27.200	27.800
7621000 Deckungsreserve	0,00	2.000	2.000	2.000	2.000	2.000
17. = Summe der Auszahlungen aus laufender Verwaltungstätigkeit	810.581,42	1.141.700	1.280.700	1.189.800	1.238.500	1.310.600
18. = Saldo aus laufender Verwaltungstätigkeit	449.975,95	41.600	-70.200	60.600	49.000	10.600
Einzahlungen aus Investitionstätigkeit						
19. + Zuwendungen für Investitionstätigkeit	0,00	34.200	0	0	0	0
6811000 Investitionszuwendungen, Land	0,00	34.200	0	0	0	0
20. + Beiträgen u.ä. Entgelte für Investitionstätigkeit	0,00	0	0	0	0	0
21. + Veräußerung von Sachvermögen	608,00	0	252.300	0	0	0
6821190 Einzahlungen aus der Veräußerung von sonstigen unbebauten Grundstücken	608,00	0	252.300	0	0	0
22. + Veräußerung von Finanzvermögensanlagen	0,00	0	0	0	0	0
23. + sonstige Investitionstätigkeit	0,00	0	0	0	0	0
24. = Summe der Einzahlungen aus Investitionstätigkeit	608,00	34.200	252.300	0	0	0
Auszahlungen für Investitionstätigkeit						
25. - Erwerb von Grundstücken und Gebäuden	0,00	0	0	0	0	0
26. - Baumaßnahmen	42.819,51	383.000	0	0	0	0
7871000 Auszahlungen für Hochbaumaßnahmen	42.819,51	3.000	0	0	0	0
7872000 Auszahlungen Tiefbaumaßnahmen	0,00	380.000	0	0	0	0
27. - Erwerb von beweglichem Sachvermögen	0,00	62.400	0	0	0	0
7831172 Auszahlungen für den Erwerb von Betriebs- und Geschäftsausstattung	0,00	62.400	0	0	0	0
28. - Erwerb von Finanzvermögensanlagen	0,00	0	0	0	0	0
29. - Aktivierbare Zuwendungen	10.790,24	10.800	10.800	10.800	10.800	10.800
7812000 Zuweisungen und Zuschüsse für Investitionen, Gemeinden (GV)	10.790,24	10.800	10.800	10.800	10.800	10.800
30. - Sonstige Investitionstätigkeit	0,00	0	0	0	0	0
31. = Summe der Auszahlungen aus Investitionstätigkeit	53.609,75	456.200	10.800	10.800	10.800	10.800
32. = Saldo aus Investitionstätigkeit	-53.001,75	-422.000	241.500	-10.800	-10.800	-10.800
33. = Finanzmittel-Überschuss/-Fehlbetrag	396.974,20	-380.400	171.300	49.800	38.200	-200
Ein-, Auszahlungen aus Finanzierungstätigkeit						
34. + Einzahlungen; Aufnahme von Krediten und inneren Darlehen für Investitionstätigkeit	0,00	0	0	0	0	0
35. - Auszahlungen; Tilgung von Krediten und Rückzahlung von inneren Darlehen für Investitionstätigkeit	0,00	0	0	0	0	0
36. = Saldo aus Finanzierungstätigkeit	0,00	0	0	0	0	0
37. = voraussichtlicher Saldo aus Einzahlungen und Auszahlungen (Summe der Zeilen 33 und 36)	396.974,20	-380.400	171.300	49.800	38.200	-200

*** Ende der Liste "Finanzhaushalt" ***

Erläuterungen zum Finanzhaushalt

Der Finanzhaushaltsplan ist nach den rechtlich vorgeschriebenen Mustern aufgebaut. Diese Übersicht soll zeigen, welche Inhalte sich hinter den Zeilen verbergen. Aufzählungen sind beispielhaft und nicht abschließend.

Nr.	Bezeichnung	Erläuterung/Beispiel
Einzahlungen aus laufender Verwaltungstätigkeit		
1	Steuern und ähnliche Abgaben	Einzahlungen aus Grundsteuer A+B, Gewerbesteuer, Vergnügungssteuer, Hundesteuer, Gemeindeanteil an der Einkommensteuer, Gemeindeanteil an der Umsatzsteuer
2	Zuwendungen und allgemeine Umlagen	Einzahlungen aus Zuwendungen sind z.B. die Schlüsselzuweisungen vom Land für laufende Zwecke, die Zuweisungen für Auftragsangelegenheiten, Spenden, Zuweisungen vom Land für Integration in Kindergärten, für Personalkosten in Kindergärten zu nennen, allgemeine Umlagen sind z.B. die Kreis- und Samtgemeindeumlage. Zuwendungen für Investitionsmaßnahmen werden hier nicht nachgewiesen.
3	Sonstige Transfererträge	Einzahlungen: Als sonstige Transferleistungen werden die Zahlungen beschrieben, die nicht auf einem Leistungsaustausch basieren. Sie fallen aufgrund einseitiger Verwaltungsvorfälle (z.B. Bescheide) als Transfererträge oder Transferaufwendungen an. Beispiele für Transfererträge sind der Kostenersatz im Bereich der Sozialhilfe, die Rückzahlung gewährter Sozialleistungen und Schuldendiensthilfen.
4	Öffentlich-rechtliche Entgelte	Einzahlungen für Erträge aus Verwaltungsgebühren, Benutzungsgebühren, Fremdenverkehrsbeiträge und Kurbeiträge. Dagegen werden die Erschließungsbeiträge, die Wegebaubeiträge, die Abwasserbeiträge usw. nicht im Ergebnishaushalt (sondern nur als Einzahlungen für Investitionstätigkeit im Finanzhaushalt) veranschlagt, da sie keine Erträge darstellen.
5	Privatrechtliche Entgelte	Einzahlungen aus privatrechtlichen Entgelten (z.B. Eintrittsgeld). Außerdem fallen hierunter die Mieten und Pachten für die Nutzung von gemeindlichen Eigentum, Schadenersatzleistungen, Versicherungsentschädigungen, Verkaufserlöse
6	Kostenerstattungen und Kostenumlagen	Einzahlungen aus Erstattungen der Aufwendungen für Personal der Gemeinde, wenn es namens und im Auftrag für den Landkreis die Sozialhilfeangelegenheiten oder als Hausmeister, Schulsekretärin in Schulen für den Landkreis tätig wird. Auch fallen hierunter die Erstattungen der Gemeinden für die Tätigkeiten des Bauhofes der Samtgemeinde.

7	Zinsen und ähnliche Finanzerträge	Einzahlungen für Zinserträge aus Geldanlagen bei Kreditinstituten sowie aus von der Kommune an Dritte ausgegebene Darlehen und innere Darlehen. Zinsen für Steuernachforderungen und Dividenden.
8	Einzahlungen aus der Veräußerung geringwertiger Vermögensgegenstände	Geringwertige Vermögensgegenstände (bis zur Wertgrenze von 1000 Euro ohne Mehrwertsteuer) werden im laufenden Haushaltsjahr unmittelbar als Aufwand verbucht. Ihre Veräußerung ist daher eine Einzahlung aus laufender Verwaltungstätigkeit.
9	Sonstige haushaltswirksamen Einzahlungen	Hierunter fallen z.B. die Konzessionsabgaben, Bußgelder, Säumniszuschläge, Stundungszinsen
10	Summe der Einzahlungen aus laufender Verwaltungstätigkeit	Summe der Zeilen 1 bis 9

Auszahlungen aus laufender Verwaltungstätigkeit

11	Personalauszahlungen	Dienstbezüge, die Beiträge und Umlagen zu Versorgungskassen sowie zur gesetzlichen Sozialversicherung, die Beihilfen sowie die Rückstellungen für Pensionen, Altersteilzeit und Beihilfen für die Beamten und die übrigen Beschäftigten.
12	Versorgungsauszahlungen	Zuführung an die Versorgungsrücklage an Versorgungsempfänger
13	Auszahlungen für Sach- und Dienstleistungen und für geringwertige Vermögensgegenstände	Auszahlungen für die Unterhaltung und Bewirtschaftung der Grundstücke und baulichen Anlagen, zu leistende Mieten, Pachten, Leasingraten (wenn das Leasingobjekt nach Vertragsablauf nicht in das Eigentum der Kommune übergeht), Unterhaltung des beweglichen Vermögens und Erwerb geringwertiger Vermögensgegenstände, Haltung von Fahrzeugen, Dienst- und Schutzkleidung, Aus- und Fortbildung, besondere Verwaltungs- und Betriebsaufwendungen (Gas, Wasser, Strom), Repräsentationen etc.
14	Zinsen und ähnliche Auszahlungen	Zinsauszahlungen für die Verbindlichkeiten gegenüber Kreditinstituten, Kreditbeschaffungskosten, Verzinsung von Steuererstattungen
15	Transferaufzahlungen	Auszahlungen für Zuweisungen und Zuschüsse für laufende Zwecke (z.B. Zuschuss an Kindergruppe Neuenkirchen, Vereine), Schuldendiensthilfen, Sozialhilfe, Gewerbesteuerumlage, Kreisumlage, Samtgemeindeumlage
16	Sonstige haushaltswirksamen Auszahlungen	Aufwandsentschädigungen, Mitgliedsbeiträge, Verfügungsmittel, Geschäftsaufwendungen (Bücher und Zeitschriften, Post- und Fernmeldegebühren, Bekanntmachungen, Prüfungsgebühren, Sachverständigenkosten, Rückbuchungsgebühren, Kranzspenden, Kosten für Nachrufe), Reisekosten, Steuern, Versicherungen, Schadensfälle, Erstattungen für die Aufwendungen von

		Dritten aus laufender Verwaltungstätigkeit (z.B. Aufwendungen für in Inanspruchnahme des Bauhofes der Samtgemeinde) Wertveränderungen bei Vermögensgegenständen, Deckungsreserve
17	Summe der Auszahlungen aus laufender Verwaltungstätigkeit	Summe der Zeilen 11 bis 16
18	Saldo aus laufender Verwaltungstätigkeit	Soll mindestens so hoch sein wie die ordentliche Tilgung von Krediten (Zeile 35) § 17 Abs. 1 Ziffer 2 GemHKVO
Einzahlungen aus Investitionstätigkeit		
19	Zuwendungen für Investitionstätigkeit	Hier sind sowohl Zuweisungen und Zuschüsse als auch Spenden zu veranschlagen, die die Gemeinde für die Finanzierung ihrer eigenen Investitionen erhält
20	Beiträge und ähnlich Entgelte für Investitionstätigkeit	Erschließungs- und Straßenausbaubeiträge
21	Veräußerung von Sachvermögen	Einzahlungen aus der Veräußerung von beweglichen Vermögensgegenständen, die keine geringwertigen Vermögensgegenstände sind oder von Grundstücken und Gebäuden.
22	Veräußerung von Finanzvermögensanlagen	Einzahlungen aus dem Verkauf von Anteilsrechten an Unternehmen, von Beteiligung und von Wertpapieren. Rückzahlungen von gegebenen Krediten.
23	Sonstige Investitionstätigkeit	Hier sind beispielsweise Einzahlungen aus der Abwicklung von Baumaßnahmen zu veranschlagen.
24	Summe der Einzahlungen aus Investitionstätigkeit	Summe der Zeilen 19 und 23
Auszahlungen aus Investitionstätigkeit		
25	Erwerb von Grundstücken und Gebäuden	Grundstücke und Gebäude zählen unabhängig von ihrem Anschaffungswert zu dem in der Bilanz auf der Aktivseite auszuweisenden Vermögen. Zu den Auszahlungen gehören auch die Nebenkosten für den Grunderwerb (Vermessung, Grunderwerbsteuer, Notargebühren, Kosten der Eintragung ins Grundbuch usw.).
26	Baumaßnahmen	Eine Baumaßnahme ist die Ausführung eines Neu-, Erweiterungs- oder Umbaus sowie die bauliche Instandsetzung, soweit sie nicht der Unterhaltung der baulichen Anlage dient. Zu den Baumaßnahmen gehören auch alle Baunebenkosten (z.B. Architekten- und Ingenieurhonorar, Genehmigungs- und Prüfungsgebühren).
27	Erwerb von beweglichem Sachvermögen	Auszahlungen für den Erwerb von immateriellen und materiellen beweglichen Vermögensgegenständen, wie Möbeln, EDV-Hard- und Software, Maschinen, Technischen Anlagen, Fahrzeugen

28	Erwerb von Finanzvermögensanlagen	Auszahlungen für den Erwerb von Beteiligungen, Wertpapieren usw.
29	Aktivierbare Zuwendungen	Von der Kommune mit einer mehrjährigen Zweckbindung oder mit einer vereinbarten Gegenleistungsverpflichtung geleistete Investitionszuwendungen werden als immaterielle Vermögensgegenstände aktiviert. Sie werden planmäßig über die Dauer der Zweckbindung oder über den Zeitraum, in dem die Gegenleistungsverpflichtung besteht, abgeschrieben (§ 44 Abs. 4 KomHKVO).
30	Sonstige Investitionstätigkeit	Keine Zuordnung
31	Summe der Auszahlungen aus Investitionstätigkeit	Summe der Zeilen 25 bis 30
32	Saldo aus Investitionstätigkeit	Saldo aus Zeile 24 und 31
33	Finanzmittel-Überschuss /-Fehlbetrag	Zeigt den Finanzierungsbedarf
Ein-, Auszahlungen aus Finanzierungstätigkeit		
34	Einzahlungen; Aufnahme von Krediten und inneren Darlehn für Investitionstätigkeit	Einzahlungen aus der Aufnahme von Krediten laut § 2 der Haushaltssatzung und zur Umschuldung
35	Auszahlungen; Tilgung von Krediten und Rückzahlungen von inneren Darlehn für Investitionstätigkeit	Auszahlungen zur ordentlichen Tilgung der Investitionskredite und zur Umschuldung
36	Saldo aus Finanzierungstätigkeit	Ergibt die Nettoneuverschuldung
37	Summe der Salden aus Zeile 33 und 36	Summe der Salden aus Zeile 33 und 36

Teilfinanzhaushalt

Produkte



C. Teilfinanzhaushalt 2026

Gemeinde: 07 Sudwalde

Produktbereich	1	Zentrale Verwaltung
Produktbereich	11	Innere Verwaltung
Produktgruppe	111	Verwaltungssteuerung und Service
Produkt	11100	Gemeindeorgane

Verantwortlich

Samtgemeindegemeinderat Denker

Gesetzliche Grundlage

Niedersächsisches Kommunalverfassungsgesetz (NKomVG)
Geschäftsordnung des Rates, Ratsbeschlüsse
Aufwandsentschädigungssatzung

Ziele

Sicherstellung geordneter Beratungs- und Entscheidungsabläufe in den politischen Gremien, Gewährleistung von zeitnahen und rechtmäßigen Entscheidungen, Nachvollziehbarkeit der Entscheidungen für Politik, Information von Ratsmitgliedern und Bürgern

Erläuterungen/Leistungen

Leitung der Verwaltung i.R. der vom Rat vorgegebenen Ziele und Grundsätze so wie der bereitgestellten Haushaltsmittel.
Strategische Zielsetzung und Planung, Treffen von Grundsatzentscheidungen und Koordination der Verwaltungsabläufe.
Vorbereitung und Ausführung der Beschlüsse des Rates sowie regelmäßige Berichterstattung über die Beschlussausführung.
Betreuung des Rates (Einladungen, Protokolle)
Repräsentation der Gemeinde und Vornahme von Ehrungen (Ehe- und Altersjubilare)

Einzahlungen und Auszahlungen	Rechnungsergebnis des Vorjahres	Ansatz des Vorjahres	Ansatz des Haushaltsjahres	Verpflichtungsermächtigungen	Ansatz des ersten Jahres der mittelfristigen Ergebnis- und Finanzplanung	Ansatz des zweiten Jahres der mittelfristigen Ergebnis- und Finanzplanung	Ansatz des dritten Jahres der mittelfristigen Ergebnis- und Finanzplanung
	2024	2025	2026	2026	2027	2028	2029
	EUR	EUR	EUR	EUR	EUR	EUR	EUR
1	2	3	4	5	6	7	8
Auszahlungen aus laufender Verwaltungstätigkeit							
13. - Auszahlungen für Sach- und Dienstleistungen und für den Erwerb geringwertiger Vermögensgegenstände	1.111,62	1.700	1.100	0	1.100	1.100	1.200
7271000 Besondere Verwaltungs- und Betriebsauszahlungen	1.111,62	1.700	1.100	0	1.100	1.100	1.200
16. - sonstige haushaltswirksame Auszahlungen	11.897,67	13.900	13.900	0	14.200	14.400	14.700
7421000 Auszahlungen für ehrenamtliche und sonstige Tätigkeit	8.827,75	10.500	10.500	0	10.700	10.900	11.100
7429100 Verfügungsmittel	0,00	100	100	0	100	100	100
7441000 Steuern, Versicherungen, Schadensfälle	3.069,92	3.300	3.300	0	3.400	3.400	3.500
17. = Summe der Auszahlungen aus laufender Verwaltungstätigkeit	13.009,29	15.600	15.000	0	15.300	15.500	15.900
18. = Saldo aus laufender Verwaltungstätigkeit	-13.009,29	-15.600	-15.000	0	-15.300	-15.500	-15.900
Auszahlungen für Investitionstätigkeit							
33. = Finanzmittel-Überschuss/-Fehlbetrag	-13.009,29	-15.600	-15.000	0	-15.300	-15.500	-15.900
Ein-, Auszahlungen aus Finanzierungstätigkeit							
37. = Finanzmittelveränderung	-13.009,29	-15.600	-15.000	0	-15.300	-15.500	-15.900



C. Teilfinanzhaushalt 2026

Gemeinde: 07 Sudwalde

Produktbereich	1	Zentrale Verwaltung
Produktbereich	11	Innere Verwaltung
Produktgruppe	111	Verwaltungssteuerung und Service
Produkt	11110	Innere Verwaltung

Verantwortlich	Gesetzliche Grundlage
Samtgemeindebürgermeister Denker	Verträge

Ziele	Erläuterungen/Leistungen
Regelmäßige Prüfung und Anpassung der Vertragsvereinbarungen	Verwaltung der Mitgliedschaften
	Veröffentlichung von amtlichen Bekanntmachungen
	Pflege Internetseite

Kennzahlen
Anzahl der Mitgliedschaften und Bekanntmachungen

Einzahlungen und Auszahlungen	Rechnungsergebnis des Vorjahres	Ansatz des Vorjahres	Ansatz des Haushaltsjahres	Verpflichtungsermächtigungen	Ansatz des ersten Jahres der mittelfristigen Ergebnis- und Finanzplanung	Ansatz des zweiten Jahres der mittelfristigen Ergebnis- und Finanzplanung	Ansatz des dritten Jahres der mittelfristigen Ergebnis- und Finanzplanung
	2024	2025	2026	2026	2027	2028	2029
	EUR	EUR	EUR	EUR	EUR	EUR	EUR
1	2	3	4	5	6	7	8
Auszahlungen aus laufender Verwaltungstätigkeit							
13. - Auszahlungen für Sach- und Dienstleistungen und für den Erwerb geringwertiger Vermögensgegenstände	36,00	100	100	0	100	100	100
7271000 Besondere Verwaltungs- und Betriebsauszahlungen	36,00	100	100	0	100	100	100
16. - sonstige haushaltswirksame Auszahlungen	1.689,81	2.500	2.500	0	2.500	2.600	2.700
7429000 Sonstige Auszahlungen für die Inanspruchnahme von Rechten und Diensten	754,21	1.000	1.000	0	1.000	1.000	1.100
7431000 Geschäftsauszahlungen	935,60	1.500	1.500	0	1.500	1.600	1.600
17. = Summe der Auszahlungen aus laufender Verwaltungstätigkeit	1.725,81	2.600	2.600	0	2.600	2.700	2.800
18. = Saldo aus laufender Verwaltungstätigkeit	-1.725,81	-2.600	-2.600	0	-2.600	-2.700	-2.800
Auszahlungen für Investitionstätigkeit							
31. = Summe der Auszahlungen aus Investitionstätigkeit	0,00	0	0	0	0	0	0
32. = Saldo aus Investitionstätigkeit	0,00	0	0	0	0	0	0
33. = Finanzmittel-Überschuss/-Fehlbetrag	-1.725,81	-2.600	-2.600	0	-2.600	-2.700	-2.800
Ein-, Auszahlungen aus Finanzierungstätigkeit							
37. = Finanzmittelveränderung	-1.725,81	-2.600	-2.600	0	-2.600	-2.700	-2.800



C. Teilfinanzhaushalt 2026

Gemeinde: 07 Sudwalde

Produktbereich	1	Zentrale Verwaltung
Produktbereich	11	Innere Verwaltung
Produktgruppe	111	Verwaltungssteuerung und Service
Produkt	11120	Finanzverwaltung

Verantwortlich

Fachbereich 2 - Herr Kafemann

Gesetzliche Grundlage

NKomVG, BGB, Satzungen, Verordnungen

KomHKVO, Beschlüsse der politischen Gremien

Erläuterungen/Leistungen

Erstellung der Haushalts- und Nachtragspläne mit Investitionsprogramm und Finanzplan

und Erstellung der Jahresabschlüsse, Haushaltskonsolidierung, Berechnung und

Abwicklung von Zahlungen im Rahmen des kommunalen Finanzausgleichs und des

Gemeindefinanzreformgesetzes

Finanzvermögen- und Schuldenverwaltung

Finanzstatistiken

Einzahlungen und Auszahlungen	Rechnungs- ergebnis des Vorvor- jahres	Ansatz des Vorjahres	Ansatz des Haushalts- jahres	Verpflich- tungs- ermäch- tigungen	Ansatz des ersten Jahres der mittelfristigen Ergebnis- und Finanzplanung	Ansatz des zweiten Jahres der mittelfristigen Ergebnis- und Finanzplanung	Ansatz des dritten Jahres der mittelfristigen Ergebnis- und Finanzplanung
	2024	2025	2026	2026	2027	2028	2029
	EUR	EUR	EUR	EUR	EUR	EUR	EUR
1	2	3	4	5	6	7	8
Auszahlungen aus laufender Verwaltungstätigkeit							
16. - sonstige haushaltswirksame Auszahlungen	333,71	2.500	1.500	0	1.500	1.600	1.600
7431000 Geschäftsauszahlungen	333,71	2.500	1.500	0	1.500	1.600	1.600
17. = Summe der Auszahlungen aus laufender Verwaltungstätigkeit	333,71	2.500	1.500	0	1.500	1.600	1.600
18. = Saldo aus laufender Verwaltungstätigkeit	-333,71	-2.500	-1.500	0	-1.500	-1.600	-1.600
Einzahlungen aus Investitionstätigkeit							
24. = Summe der Einzahlungen aus Investitionstätigkeit	0,00	0	0	0	0	0	0
Auszahlungen für Investitionstätigkeit							
31. = Summe der Auszahlungen aus Investitionstätigkeit	0,00	0	0	0	0	0	0
32. = Saldo aus Investitionstätigkeit	0,00	0	0	0	0	0	0
33. = Finanzmittel-Überschuss/-Fehlbetrag	-333,71	-2.500	-1.500	0	-1.500	-1.600	-1.600
Ein-, Auszahlungen aus Finanzierungstätigkeit							
37. = Finanzmittelveränderung	-333,71	-2.500	-1.500	0	-1.500	-1.600	-1.600



C. Teilfinanzhaushalt 2026

Gemeinde: 07 Sudwalde

Produktbereich	1	Zentrale Verwaltung
Produktbereich	11	Innere Verwaltung
Produktgruppe	111	Verwaltungssteuerung und Service
Produkt	11140	Liegenschaftsmanagement

Verantwortlich	Gesetzliche Grundlage
Fachbereich 3 - Herr Hollmann	- div. - Beschlüsse der politischen Gremien - Mietrecht

Ziele	Erläuterungen/Leistungen
Bereitstellung und Vorhaltung von Grundstücken	Verwaltung, Unterhaltung und Bewirtschaftung der kommunalen Grundstücke. Erwerb von unbebauten Grundstücken. Veräußerung und Verpachtung von unbebautem Grundvermögen der Gemeinde und abschließen, verwalten sowie aufheben der entsprechenden Verträge. Bau, Unterhaltung und Bewirtschaftung von kommunalen bebauten Grundstücken und Wohngebäuden. - Bearbeitung von Wohnungsanträgen, Bewerberauswahl - Abschluss, Verwaltung und Aufhebung von Mietverträgen - Mietfestsetzungen für preisgebundene und nicht preisgebundene Wohnungen - Mietberechnungen - Betriebs- bzw. Mietnebenkostenabrechnungen - Bearbeitung von Leistungsstörungen zwischen Mieter und Vermieter - Abmahnungs- und Kündigungsschreiben - Räumungs- und Zahlungsklagen - Bearbeitung von Widersprüchen - Wohnungsabnahmen und Übergaben bei Mieterwechsel - Wirtschaftlichkeitsberechnungen nach der II. Berechnungsverordnung in Zusammenarbeit mit dem Bauverein Sulingen. Erwerb von unbebauten Grundstücken. Veräußerung und Verpachtung von unbebautem Grundvermögen der Gemeinde und abschließen, verwalten sowie aufheben der entsprechenden Verträge.

Bis 2024 teilweise bei Produkt 52220

Kennzahlen
Anzahl Pachtverträge: 1
Stand: 30.09.2025

Einzahlungen und Auszahlungen	Rechnungsergebnis des Vorjahres	Ansatz des Vorjahres	Ansatz des Haushaltsjahres	Verpflichtungsermächtigungen	Ansatz des ersten Jahres der mittelfristigen Ergebnis- und Finanzplanung	Ansatz des zweiten Jahres der mittelfristigen Ergebnis- und Finanzplanung	Ansatz des dritten Jahres der mittelfristigen Ergebnis- und Finanzplanung
	2024	2025	2026	2026	2027	2028	2029
	EUR	EUR	EUR	EUR	EUR	EUR	EUR
1	2	3	4	5	6	7	8
Einzahlungen aus laufender Verwaltungstätigkeit							
5. + privatrechtliche Entgelte	983,36	900	900	0	900	900	900
6411000 Mieten und Pachten	983,36	900	900	0	900	900	900
10. = Summe der Einzahlungen aus laufender Verwaltungstätigkeit	983,36	900	900	0	900	900	900
Auszahlungen aus laufender Verwaltungstätigkeit							
13. - Auszahlungen für Sach- und Dienstleistungen und für den Erwerb geringwertiger Vermögensgegenstände	435,90	900	1.000	0	1.000	1.000	1.100
7241000 Bewirtschaftung der Grundstücke und baulichen Anlagen	435,90	900	1.000	0	1.000	1.000	1.100
15. - Transferauszahlungen	1.472,53	1.500	1.500	0	1.500	1.500	1.500



C. Teilfinanzhaushalt 2026

Gemeinde: 07 Sudwalde

Produktbereich	1	Zentrale Verwaltung
Produktbereich	11	Innere Verwaltung
Produktgruppe	111	Verwaltungssteuerung und Service
Produkt	11140	Liegenschaftsmanagement

Einzahlungen und Auszahlungen	Rechnungs- ergebnis des Vorvor- jahres	Ansatz des Vorjahres	Ansatz des Haushalts- jahres	Verpflich- tungs- ermäch- tigungen	Ansatz des ersten Jahres der mittelfristigen Ergebnis- und Finanzplanung	Ansatz des zweiten Jahres der mittelfristigen Ergebnis- und Finanzplanung	Ansatz des dritten Jahres der mittelfristigen Ergebnis- und Finanzplanung
	2024	2025	2026	2026	2027	2028	2029
	EUR	EUR	EUR	EUR	EUR	EUR	EUR
1	2	3	4	5	6	7	8
7318000 Zuweisungen an übrige Bereiche	1.472,53	1.500	1.500	0	1.500	1.500	1.500
16. - sonstige haushaltswirksame Auszahlungen	731,85	800	0	0	0	0	0
7431000 Geschäftsauszahlungen	731,85	800	0	0	0	0	0
17. = Summe der Auszahlungen aus laufender Verwaltungstätigkeit	2.640,28	3.200	2.500	0	2.500	2.500	2.600
18. = Saldo aus laufender Verwaltungstätigkeit	-1.656,92	-2.300	-1.600	0	-1.600	-1.600	-1.700
Auszahlungen für Investitionstätigkeit							
33. = Finanzmittel-Überschuss/-Fehlbetrag	-1.656,92	-2.300	-1.600	0	-1.600	-1.600	-1.700
Ein-, Auszahlungen aus Finanzierungstätigkeit							
37. = Finanzmittelveränderung	-1.656,92	-2.300	-1.600	0	-1.600	-1.600	-1.700



C. Teilfinanzhaushalt 2026

Gemeinde: 07 Sudwalde

Produktbereich	2	Schule und Kultur
Produktbereich	28	Heimat- und sonstige Kulturpflege
Produktgruppe	281	Heimat- und sonstige Kulturpflege
Produkt	28100	Heimat- und sonstige Kulturpflege

Verantwortlich

Fachbereich 1 - Frau Meyer

Gesetzliche Grundlage

Beschlüsse der politischen Gremien, Satzungen und Richtlinien

Ziele

Betreuung, Beratung und Förderung der Heimat- und Kulturpflege

Erläuterungen/Leistungen

Betreuung und Beratung von kulturellen Vereinen und sonstigen Organisationen sowie deren Förderung.

Zuschüsse an Einrichtungen der Heimat- und Kulturpflege

Bewirtschaftung Heuerlingshaus

Kennzahlen

Veranstaltungen und Anträge

Einzahlungen und Auszahlungen	Rechnungsergebnis des Vorjahres	Ansatz des Vorjahres	Ansatz des Haushaltsjahres	Verpflichtungsermächtigungen	Ansatz des ersten Jahres der mittelfristigen Ergebnis- und Finanzplanung	Ansatz des zweiten Jahres der mittelfristigen Ergebnis- und Finanzplanung	Ansatz des dritten Jahres der mittelfristigen Ergebnis- und Finanzplanung
	2024	2025	2026	2026	2027	2028	2029
	EUR	EUR	EUR	EUR	EUR	EUR	EUR
1	2	3	4	5	6	7	8
Einzahlungen aus laufender Verwaltungstätigkeit							
4. + öffentlich-rechtliche Entgelte	3.010,00	2.500	2.500	0	2.500	2.500	2.500
6321000 <i>Benutzungsgebühren und ähnliche Entgelte</i>	3.010,00	2.500	2.500	0	2.500	2.500	2.500
5. + privatrechtliche Entgelte	120,00	100	0	0	0	0	0
6421000 <i>Einzahlungen aus Verkauf</i>	120,00	100	0	0	0	0	0
10. = Summe der Einzahlungen aus laufender Verwaltungstätigkeit	3.130,00	2.600	2.500	0	2.500	2.500	2.500
Auszahlungen aus laufender Verwaltungstätigkeit							
11. - Personalauszahlungen	2.244,45	2.400	2.400	0	2.400	2.500	2.500
7019000 <i>Sonstige Beschäftigungsauszahlungen</i>	2.237,45	2.300	2.300	0	2.300	2.400	2.400
7041000 <i>Beihilfen, Unterstützungsleistungen für Beamte und Arbeitnehmer</i>	7,00	100	100	0	100	100	100
13. - Auszahlungen für Sach- und Dienstleistungen und für den Erwerb geringwertiger Vermögensgegenstände	12.296,63	10.300	10.200	0	10.400	10.500	10.900
7211000 <i>Unterhaltung der Grundstücke und baulichen Anlagen</i>	366,42	1.000	1.000	0	1.000	1.000	1.100
7221000 <i>Unterhaltung des sonstigen beweglichen Vermögens</i>	0,00	100	0	0	0	0	0
7222000 <i>Erwerb geringwertiger Vermögensgegenstände</i>	89,21	200	200	0	200	200	200
7241000 <i>Bewirtschaftung der Grundstücke und baulichen Anlagen</i>	10.560,90	8.000	8.000	0	8.200	8.300	8.500
7271000 <i>Besondere Verwaltungs- und Betriebsauszahlungen</i>	1.280,10	1.000	1.000	0	1.000	1.000	1.100
16. - sonstige haushaltswirksame Auszahlungen	3.039,66	2.900	2.900	0	2.900	3.000	3.000
7431230 <i>Post- und Fernmeldegebühren</i>	406,32	500	500	0	500	500	500
7452000 <i>Erstattungen an Gemeinden und Gemeindeverbände</i>	2.633,34	2.400	2.400	0	2.400	2.500	2.500
17. = Summe der Auszahlungen aus laufender Verwaltungstätigkeit	17.580,74	15.600	15.500	0	15.700	16.000	16.400
18. = Saldo aus laufender Verwaltungstätigkeit	-14.450,74	-13.000	-13.000	0	-13.200	-13.500	-13.900
Auszahlungen für Investitionstätigkeit							
33. = Finanzmittel-Überschuss/-Fehlbetrag	-14.450,74	-13.000	-13.000	0	-13.200	-13.500	-13.900
Ein-, Auszahlungen aus Finanzierungstätigkeit							
37. = Finanzmittelveränderung	-14.450,74	-13.000	-13.000	0	-13.200	-13.500	-13.900



C. Teilfinanzhaushalt 2026

Gemeinde: 07 Sudwalde

Produktbereich	3	Soziales und Jugend
Produktbereich	36	Kinder-, Jugend- und Familienhilfe
Produktgruppe	366	Einrichtungen der Jugendarbeit
Produkt	36610	Spielplätze u.ä.

Verantwortlich

Fachbereich 3 - Herr Hollmann

Gesetzliche Grundlage

Kinder- und Jugendhilfegesetz, Ratsbeschlüsse

Ziele

Förderung der körperlichen, geistigen und sozialen Entwicklung von Kindern und Jugendlichen.

Erhöhung der Attraktivität der Gemeinde.

Attraktive und sinnvolle Freizeitgestaltung für Kinder und Jugendliche

Erläuterungen/Leistungen

Bau und Unterhaltung von Spielplätzen.

Einhaltung der vorgeschriebenen sicherheitstechnischen Anforderungen und

Überprüfungen nach DIN EN 1176

Überwachen auf Beseitigung der festgestellten Mängel durch den Bauhof.

Kennzahlen

Anzahl der Spielplätze: 3

Fläche der Spielplätze: 2.596 qm

Einzahlungen und Auszahlungen	Rechnungs- ergebnis des Vorvor- jahres	Ansatz des Vorjahres	Ansatz des Haushalts- jahres	Verpflich- tungs- ermäch- tigungen	Ansatz des ersten Jahres der mittelfristigen Ergebnis- und Finanzplanung	Ansatz des zweiten Jahres der mittelfristigen Ergebnis- und Finanzplanung	Ansatz des dritten Jahres der mittelfristigen Ergebnis- und Finanzplanung
	2024	2025	2026	2026	2027	2028	2029
	EUR	EUR	EUR	EUR	EUR	EUR	EUR
1	2	3	4	5	6	7	8
Auszahlungen aus laufender Verwaltungstätigkeit							
13. - Auszahlungen für Sach- und Dienstleistungen und für den Erwerb geringwertiger Vermögensgegenstände	543,05	2.500	2.000	0	2.000	2.100	2.100
7212000 Unterhaltung des sonstigen unbeweglichen Vermögens	543,05	2.500	2.000	0	2.000	2.100	2.100
16. - sonstige haushaltswirksame Auszahlungen	3.990,23	2.000	3.000	0	3.100	3.100	3.200
7452000 Erstattungen an Gemeinden und Gemeindeverbände	3.990,23	2.000	3.000	0	3.100	3.100	3.200
17. = Summe der Auszahlungen aus laufender Verwaltungstätigkeit	4.533,28	4.500	5.000	0	5.100	5.200	5.300
18. = Saldo aus laufender Verwaltungstätigkeit	-4.533,28	-4.500	-5.000	0	-5.100	-5.200	-5.300
Einzahlungen aus Investitionstätigkeit							
19. + Zuwendungen für Investitionstätigkeit	0,00	14.000	0	0	0	0	0
6811000 Investitionszuwendungen, Land	0,00	14.000	0	0	0	0	0
24. = Summe der Einzahlungen aus Investitionstätigkeit	0,00	14.000	0	0	0	0	0
Auszahlungen für Investitionstätigkeit							
27. - Erwerb von beweglichem Sachvermögen	0,00	22.000	0	0	0	0	0
7831172 Auszahlungen für den Erwerb von Betriebs- und Geschäftsausstattung	0,00	22.000	0	0	0	0	0
31. = Summe der Auszahlungen aus Investitionstätigkeit	0,00	22.000	0	0	0	0	0
32. = Saldo aus Investitionstätigkeit	0,00	-8.000	0	0	0	0	0
33. = Finanzmittel-Überschuss/-Fehlbetrag	-4.533,28	-12.500	-5.000	0	-5.100	-5.200	-5.300
Ein-, Auszahlungen aus Finanzierungstätigkeit							
37. = Finanzmittelveränderung	-4.533,28	-12.500	-5.000	0	-5.100	-5.200	-5.300



C. Teilfinanzhaushalt 2026

Gemeinde: 07 Sudwalde

Produktbereich	4	Gesundheit und Sport
Produktbereich	41	Gesundheitsdienste
Produktgruppe	414	Maßnahmen der Gesundheitspflege
Produkt	41400	Maßnahmen der Gesundheitspflege

Verantwortlich

Fachbereich 1 - Frau Meyer

Gesetzliche Grundlage

Ratsbeschluss

Ziele

Förderung der Gesundheitspflege durch das DRK

Erläuterungen/Leistungen

Förderung der Gesundheitspflege durch Gewährung von Zuschüssen an örtliche Organisationen.

Kennzahlen

keine

Einzahlungen und Auszahlungen	Rechnungs- ergebnis des Vorvor- jahres	Ansatz des Vorjahres	Ansatz des Haushalts- jahres	Verpflich- tungs- ermäch- tigungen	Ansatz des ersten Jahres der mittelfristigen Ergebnis- und Finanzplanung	Ansatz des zweiten Jahres der mittelfristigen Ergebnis- und Finanzplanung	Ansatz des dritten Jahres der mittelfristigen Ergebnis- und Finanzplanung
	2024	2025	2026	2026	2027	2028	2029
	EUR	EUR	EUR	EUR	EUR	EUR	EUR
1	2	3	4	5	6	7	8
Auszahlungen aus laufender Verwaltungstätigkeit							
15. - Transferauszahlungen	0,00	400	400	0	400	400	400
7318000 Zuweisungen an übrige Bereiche Zuschuss Weihnachtsfeier DRK	0,00	400	400	0	400	400	400
17. = Summe der Auszahlungen aus laufender Verwaltungstätigkeit	0,00	400	400	0	400	400	400
18. = Saldo aus laufender Verwaltungstätigkeit	0,00	-400	-400	0	-400	-400	-400
Auszahlungen für Investitionstätigkeit							
33. = Finanzmittel-Überschuss/-Fehlbetrag	0,00	-400	-400	0	-400	-400	-400
Ein-, Auszahlungen aus Finanzierungstätigkeit							
37. = Finanzmittelveränderung	0,00	-400	-400	0	-400	-400	-400



C. Teilfinanzhaushalt 2026

Gemeinde: 07 Sudwalde

Produktbereich	4	Gesundheit und Sport
Produktbereich	42	Sportförderung
Produktgruppe	421	Förderung des Sports
Produkt	42100	Förderung des Sports

Verantwortlich

Fachbereich 1 - Frau Meyer

Gesetzliche Grundlage

Ratsbeschluss

Ziele

Sicherstellung und Förderung eines umfassenden Sportangebots in der Gemeinde.
Förderung des ehrenamtlichen Engagements.

Erläuterungen/Leistungen

Betreuung und Förderung der örtlichen Sportvereine (SC AS Hachetal, Schützenvereine Sudwalde und Bensen/Eitzen).

Einzahlungen und Auszahlungen	Rechnungs- ergebnis des Vorvor- jahres	Ansatz des Vorjahres	Ansatz des Haushalts- jahres	Verpflich- tungs- ermäch- tigungen	Ansatz des ersten Jahres der mittelfristigen Ergebnis- und Finanzplanung	Ansatz des zweiten Jahres der mittelfristigen Ergebnis- und Finanzplanung	Ansatz des dritten Jahres der mittelfristigen Ergebnis- und Finanzplanung
	2024	2025	2026	2026	2027	2028	2029
	EUR	EUR	EUR	EUR	EUR	EUR	EUR
1	2	3	4	5	6	7	8
Auszahlungen aus laufender Verwaltungstätigkeit							
15. - Transferauszahlungen	1.400,00	1.400	1.400	0	1.400	1.400	1.400
7318000 Zuweisungen an übrige Bereiche	1.400,00	1.400	1.400	0	1.400	1.400	1.400
17. = Summe der Auszahlungen aus laufender Verwaltungstätigkeit	1.400,00	1.400	1.400	0	1.400	1.400	1.400
18. = Saldo aus laufender Verwaltungstätigkeit	-1.400,00	-1.400	-1.400	0	-1.400	-1.400	-1.400
Auszahlungen für Investitionstätigkeit							
33. = Finanzmittel-Überschuss/-Fehlbetrag	-1.400,00	-1.400	-1.400	0	-1.400	-1.400	-1.400
Ein-, Auszahlungen aus Finanzierungstätigkeit							
37. = Finanzmittelveränderung	-1.400,00	-1.400	-1.400	0	-1.400	-1.400	-1.400



C. Teilfinanzhaushalt 2026

Gemeinde: 07 Sudwalde

Produktbereich	5	Gestaltung der Umwelt
Produktbereich	51	Räumliche Planung und Entwicklung
Produktgruppe	511	Räumliche Planungs- und Entwicklungsmaßnahmen
Produkt	51110	Aufstellung von Bauleitplänen

Verantwortlich

Fachbereich 3 - Herr Hollmann

Gesetzliche Grundlage

BauGB, BauNVO, BNatSchG, NbauO, NdsStrG, NWG, ROG, Erlasse, Richtlinien, Ortsrecht, Ratsbeschlüsse

Ziele

Grundsatzziele aus dem Baugesetzbuch:

Geordnete städtebauliche Entwicklung, sozialgerechte Bodennutzung, Sicherung einer menschenwürdigen Umwelt, Schutz und Entwicklung der natürlichen Lebensgrundlagen, sparsamer Umgang mit Grund und Boden, gerechte Abwicklung aller öffentlichen und rechtlichen Belange.

Umsetzungsziele:

Zügige Verfahrensdurchführung, umfassende und bürgernahe Gestaltung des Beteiligungsverfahrens.

Zügige Umsetzung der Ziele im Antrags- und Genehmigungsverfahren.

Erläuterungen/Leistungen

Auftragsvergabe für die Erarbeitung und Aktualisierung von Bebauungsplänen, Dorferneuerungsplänen und des Flächennutzungsplanes für die Gemeinde.

Kennzahlen

Anzahl Bauleitpläne: 6

Einzahlungen und Auszahlungen	Rechnungsergebnis des Vorjahres	Ansatz des Vorjahres	Ansatz des Haushaltsjahres	Verpflichtungsermächtigungen	Ansatz des ersten Jahres der mittelfristigen Ergebnis- und Finanzplanung	Ansatz des zweiten Jahres der mittelfristigen Ergebnis- und Finanzplanung	Ansatz des dritten Jahres der mittelfristigen Ergebnis- und Finanzplanung
	2024	2025	2026	2026	2027	2028	2029
	EUR	EUR	EUR	EUR	EUR	EUR	EUR
1	2	3	4	5	6	7	8
Auszahlungen aus laufender Verwaltungstätigkeit							
16. - sonstige haushaltswirksame Auszahlungen	12.372,09	10.500	0	0	0	0	0
7431320 Sachverständigenkosten - B-Plan Nr. 11 "Östlich der Schule"	12.372,09	10.500	0	0	0	0	0
17. = Summe der Auszahlungen aus laufender Verwaltungstätigkeit	12.372,09	10.500	0	0	0	0	0
18. = Saldo aus laufender Verwaltungstätigkeit	-12.372,09	-10.500	0	0	0	0	0
Auszahlungen für Investitionstätigkeit							
33. = Finanzmittel-Überschuss/-Fehlbetrag	-12.372,09	-10.500	0	0	0	0	0
Ein-, Auszahlungen aus Finanzierungstätigkeit							
37. = Finanzmittelveränderung	-12.372,09	-10.500	0	0	0	0	0



C. Teilfinanzhaushalt 2026

Gemeinde: 07 Sudwalde

Produktbereich	5	Gestaltung der Umwelt
Produktbereich	52	Bauen und Wohnen
Produktgruppe	522	Wohnbauförderung
Produkt	52220	Gründerwerb Bauland, eigener Wohnungsbau

Verantwortlich

Fachbereich 3 - Herr Hollmann

Einzahlungen und Auszahlungen	Rechnungs- ergebnis des Vorvor- jahres	Ansatz des Vorjahres	Ansatz des Haushalts- jahres	Verpflich- tungs- ermäch- tigungen	Ansatz des ersten Jahres der mittelfristigen Ergebnis- und Finanzplanung	Ansatz des zweiten Jahres der mittelfristigen Ergebnis- und Finanzplanung	Ansatz des dritten Jahres der mittelfristigen Ergebnis- und Finanzplanung
	2024	2025	2026	2026	2027	2028	2029
	EUR	EUR	EUR	EUR	EUR	EUR	EUR
1	2	3	4	5	6	7	8
Auszahlungen aus laufender Verwaltungstätigkeit							
17. = Summe der Auszahlungen aus laufender Verwaltungstätigkeit	0,00	0	0	0	0	0	0
18. = Saldo aus laufender Verwaltungstätigkeit	0,00	0	0	0	0	0	0
Einzahlungen aus Investitionstätigkeit							
21. + Veräußerung von Sachvermögen	0,00	0	252.300	0	0	0	0
6821190 Einzahlungen aus der Veräußerung von sonstigen unbebauten Grundstücken	0,00	0	252.300	0	0	0	0
<i>Bauplatzverkäufe</i>							
24. = Summe der Einzahlungen aus Investitionstätigkeit	0,00	0	252.300	0	0	0	0
Auszahlungen für Investitionstätigkeit							
31. = Summe der Auszahlungen aus Investitionstätigkeit	0,00	0	0	0	0	0	0
32. = Saldo aus Investitionstätigkeit	0,00	0	252.300	0	0	0	0
33. = Finanzmittel-Überschuss/-Fehlbetrag	0,00	0	252.300	0	0	0	0
Ein-, Auszahlungen aus Finanzierungstätigkeit							
37. = Finanzmittelveränderung	0,00	0	252.300	0	0	0	0



C. Teilfinanzhaushalt 2026

Gemeinde: 07 Sudwalde

Produktbereich	5	Gestaltung der Umwelt
Produktbereich	52	Bauen und Wohnen
Produktgruppe	523	Denkmalschutz und -pflege
Produkt	52300	Denkmalschutz und -pflege

Verantwortlich	Gesetzliche Grundlage
Fachbereich 1 - Frau Meyer	Ratsbeschlüsse
Ziele	Erläuterungen/Leistungen
Förderung des Geschichtsbewusstseins der Bürgerinnen und Bürger.	Erhaltung von Mahnmalen historischer Bedeutung. Zur Förderung des Geschichtsbewusstseins der Bürgerinnen und Bürger unterhält und unterstützt die Gemeinde durch Zuschüsse die Erhaltung des Mahnmals der Weltkriege.

Kennzahlen
Anzahl Mahnmale und Zuschussanträge

Einzahlungen und Auszahlungen	Rechnungsergebnis des Vorjahres	Ansatz des Vorjahres	Ansatz des Haushaltsjahres	Verpflichtungsermächtigungen	Ansatz des ersten Jahres der mittelfristigen Ergebnis- und Finanzplanung	Ansatz des zweiten Jahres der mittelfristigen Ergebnis- und Finanzplanung	Ansatz des dritten Jahres der mittelfristigen Ergebnis- und Finanzplanung
	2024	2025	2026	2026	2027	2028	2029
	EUR	EUR	EUR	EUR	EUR	EUR	EUR
1	2	3	4	5	6	7	8
Auszahlungen aus laufender Verwaltungstätigkeit							
11. - Personalauszahlungen	910,47	1.100	1.600	0	1.600	1.700	1.700
7019000 Sonstige Beschäftigungsauszahlungen	908,95	1.000	1.500	0	1.500	1.600	1.600
7041000 Beihilfen, Unterstützungsleistungen für Beamte und Arbeitnehmer	1,52	100	100	0	100	100	100
13. - Auszahlungen für Sach- und Dienstleistungen und für den Erwerb geringwertiger Vermögensgegenstände	300,00	400	400	0	400	400	400
7211000 Unterhaltung der Grundstücke und baulichen Anlagen	0,00	100	100	0	100	100	100
7271000 Besondere Verwaltungs- und Betriebsauszahlungen	300,00	300	300	0	300	300	300
16. - sonstige haushaltswirksame Auszahlungen	90,69	0	0	0	0	0	0
7452000 Erstattungen an Gemeinden und Gemeindeverbände	90,69	0	0	0	0	0	0
17. = Summe der Auszahlungen aus laufender Verwaltungstätigkeit	1.301,16	1.500	2.000	0	2.000	2.100	2.100
18. = Saldo aus laufender Verwaltungstätigkeit	-1.301,16	-1.500	-2.000	0	-2.000	-2.100	-2.100
Auszahlungen für Investitionstätigkeit							
33. = Finanzmittel-Überschuss/-Fehlbetrag	-1.301,16	-1.500	-2.000	0	-2.000	-2.100	-2.100
Ein-, Auszahlungen aus Finanzierungstätigkeit							
37. = Finanzmittelveränderung	-1.301,16	-1.500	-2.000	0	-2.000	-2.100	-2.100



C. Teilfinanzhaushalt 2026

Gemeinde: 07 Sudwalde

Produktbereich	5	Gestaltung der Umwelt
Produktbereich	53	Ver- und Entsorgung
Produktgruppe	531	Elektrizitätsversorgung
Produkt	53100	Elektrizitätsversorgung

Verantwortlich

Fachbereich 2 - Herr Kafemann

Gesetzliche Grundlage

Konzessionsvertrag, Konzessionsabgabenverordnung (KAV), Energiewirtschaftsgesetz (EnWG)

Ziele

Bereitstellung des öffentlichen Verkehrsraumes für Leitungen und Anlagen des Versorgers.

Abschluss und Verlängerung der Konzessionsverträge.

Hohe Konzessionsabgabe, Maximalsätze des Gesetzes erzielen.

Durchsetzung der Ansprüche auf Konzessionsabgabe.

Erläuterungen/Leistungen

Den Stromversorgern werden die Gemeindestraßen und -wege für die Verlegung und Betrieb von Leitungen und Anlagen zur Verfügung gestellt. Im Gegenzug erhält die Gemeinde eine Konzessionsabgabe.

Kennzahlen

Konzessionsabgabe je Einwohner

Einzahlungen und Auszahlungen	Rechnungs- ergebnis des Vorvor- jahres	Ansatz des Vorjahres	Ansatz des Haushalts- jahres	Verpflich- tungs- ermäch- tigungen	Ansatz des ersten Jahres der mittelfristigen Ergebnis- und Finanzplanung	Ansatz des zweiten Jahres der mittelfristigen Ergebnis- und Finanzplanung	Ansatz des dritten Jahres der mittelfristigen Ergebnis- und Finanzplanung
	2024	2025	2026	2026	2027	2028	2029
	EUR	EUR	EUR	EUR	EUR	EUR	EUR
1	2	3	4	5	6	7	8
Einzahlungen aus laufender Verwaltungstätigkeit							
2. + Zuwendungen und allgemeine Umlagen	107.651,52	95.700	87.000	0	87.000	87.000	87.000
6147000 Zuweisungen für laufende Zwecke von privaten Unternehmen finanzielle Beteiligung Windkraft	107.651,52	95.700	87.000	0	87.000	87.000	87.000
9. + sonstige haushaltswirksame Einzahlungen	24.006,81	24.000	24.000	0	24.000	24.000	24.000
6511000 Konzessionsabgaben	24.006,81	24.000	24.000	0	24.000	24.000	24.000
10. = Summe der Einzahlungen aus laufender Verwaltungstätigkeit	131.658,33	119.700	111.000	0	111.000	111.000	111.000
Auszahlungen aus laufender Verwaltungstätigkeit							
15. - Transferauszahlungen	0,00	95.600	34.000	0	34.300	34.700	35.000
7312000 Zuweisungen an Gemeinden (GV) § 5 Abs. 2 NWindPVBeG	0,00	95.600	34.000	0	34.300	34.700	35.000
17. = Summe der Auszahlungen aus laufender Verwaltungstätigkeit	0,00	95.600	34.000	0	34.300	34.700	35.000
18. = Saldo aus laufender Verwaltungstätigkeit	131.658,33	24.100	77.000	0	76.700	76.300	76.000
Auszahlungen für Investitionstätigkeit							
33. = Finanzmittel-Überschuss/-Fehlbetrag	131.658,33	24.100	77.000	0	76.700	76.300	76.000
Ein-, Auszahlungen aus Finanzierungstätigkeit							
37. = Finanzmittelveränderung	131.658,33	24.100	77.000	0	76.700	76.300	76.000



C. Teilfinanzhaushalt 2026

Gemeinde: 07 Sudwalde

Produktbereich	5	Gestaltung der Umwelt
Produktbereich	53	Ver- und Entsorgung
Produktgruppe	532	Gasversorgung
Produkt	53200	Gasversorgung

Verantwortlich

Fachbereich 2 - Herr Kafemann

Gesetzliche Grundlage

Konzessionsvertrag, Konzessionsabgabenverordnung (KAV), Energiewirtschaftsgesetz (EnWG)

Ziele

Bereitstellung des öffentlichen Verkehrsraumes für Leitungen und Anlagen des Versorgers.

Abschluss und Verlängerung der Konzessionsverträge.

Hohe Konzessionsabgabe, Maximalsätze des Gesetzes erzielen.

Durchsetzung der Ansprüche auf Konzessionsabgabe.

Erläuterungen/Leistungen

Den Stromversorgern werden die Gemeindestraßen und -wege für die Verlegung und Betrieb von Leitungen und Anlagen zur Verfügung gestellt. Im Gegenzug erhält die Gemeinde eine Konzessionsabgabe.

Kennzahlen

Konzessionsabgabe je Einwohner

Einzahlungen und Auszahlungen	Rechnungs- ergebnis des Vorvor- jahres	Ansatz des Vorjahres	Ansatz des Haushalts- jahres	Verpflich- tungs- ermäch- tigungen	Ansatz des ersten Jahres der mittelfristigen Ergebnis- und Finanzplanung	Ansatz des zweiten Jahres der mittelfristigen Ergebnis- und Finanzplanung	Ansatz des dritten Jahres der mittelfristigen Ergebnis- und Finanzplanung
	2024	2025	2026	2026	2027	2028	2029
	EUR	EUR	EUR	EUR	EUR	EUR	EUR
1	2	3	4	5	6	7	8
Einzahlungen aus laufender Verwaltungstätigkeit							
9. + sonstige haushaltswirksame Einzahlungen	3.203,98	3.000	2.800	0	2.800	2.800	2.800
6511000 Konzessionsabgaben	3.203,98	3.000	2.800	0	2.800	2.800	2.800
10. = Summe der Einzahlungen aus laufender Verwaltungstätigkeit	3.203,98	3.000	2.800	0	2.800	2.800	2.800
Auszahlungen aus laufender Verwaltungstätigkeit							
18. = Saldo aus laufender Verwaltungstätigkeit	3.203,98	3.000	2.800	0	2.800	2.800	2.800
Auszahlungen für Investitionstätigkeit							
33. = Finanzmittel-Überschuss/-Fehlbetrag	3.203,98	3.000	2.800	0	2.800	2.800	2.800
Ein-, Auszahlungen aus Finanzierungstätigkeit							
37. = Finanzmittelveränderung	3.203,98	3.000	2.800	0	2.800	2.800	2.800



C. Teilfinanzhaushalt 2026

Gemeinde: 07 Sudwalde

Produktbereich	5	Gestaltung der Umwelt
Produktbereich	53	Ver- und Entsorgung
Produktgruppe	536	Versorgung mit technischer Informations- und Telekommunikationsinfrastruktur
Produkt	53600	Versorgung mit technischer Informations- und Telekommunikationsinfrastruktur

Verantwortlich

Samtgemeindebürgermeister Denker

Gesetzliche Grundlage

NkomVG, Vereinbarung über die Kostenteilung für den Breitbandausbau im Landkreis Diepholz, Vereinbarung zur "Breitbandförderung - Gemeinsames Förderverfahren des Bundes und des Landes"

Ziele

Der Landkreis Diepholz beabsichtigt in Zusammenarbeit mit allen Kommunen im Landkreis Diepholz die Schaffung einer zuverlässigen, erschwinglichen, hochwertigen und zukunftssicheren Breitbandinfrastruktur für die mit Breitband nicht ausreichend versorgten Wohn- und Gewerbegebiete sowie den bebauten Aussenbereichen. Für die Umsetzung dieses Ziels werden durch den Landkreis Diepholz beim Bund und Land Fördermittel beantragt.

Erläuterungen/Leistungen

bis 2020 geführt unter Produkt 57100

Einzahlungen und Auszahlungen	Rechnungsergebnis des Vorjahres	Ansatz des Vorjahres	Ansatz des Haushaltsjahres	Verpflichtungsermächtigungen	Ansatz des ersten Jahres der mittelfristigen Ergebnis- und Finanzplanung	Ansatz des zweiten Jahres der mittelfristigen Ergebnis- und Finanzplanung	Ansatz des dritten Jahres der mittelfristigen Ergebnis- und Finanzplanung
	2024	2025	2026	2026	2027	2028	2029
	EUR	EUR	EUR	EUR	EUR	EUR	EUR
1	2	3	4	5	6	7	8
Auszahlungen für Investitionstätigkeit							
29. - Aktivierbare Zuwendungen	10.790,24	10.800	10.800	0	10.800	10.800	10.800
7812000 Zuweisungen und Zuschüsse für Investitionen, Gemeinden (GV)	10.790,24	10.800	10.800	0	10.800	10.800	10.800
31. = Summe der Auszahlungen aus Investitionstätigkeit	10.790,24	10.800	10.800	0	10.800	10.800	10.800
32. = Saldo aus Investitionstätigkeit	-10.790,24	-10.800	-10.800	0	-10.800	-10.800	-10.800
33. = Finanzmittel-Überschuss/-Fehlbetrag	-10.790,24	-10.800	-10.800	0	-10.800	-10.800	-10.800
Ein-, Auszahlungen aus Finanzierungstätigkeit							
37. = Finanzmittelveränderung	-10.790,24	-10.800	-10.800	0	-10.800	-10.800	-10.800



C. Teilfinanzhaushalt 2026

Gemeinde: 07 Sudwalde

Produktbereich	5	Gestaltung der Umwelt
Produktbereich	54	Verkehrsflächen und -anlagen, ÖPVN
Produktgruppe	541	Gemeindestraßen
Produkt	54100	Gemeindestraßen

Verantwortlich

Fachbereich 3 - Herr Hollmann

Gesetzliche Grundlage

Niedersächsisches Straßengesetz

VOB / VOL

Erschließungsbeitragssatzung

Ratsbeschlüsse

Ziele

Nachhaltige Instandhaltung der Verkehrsanlagen, Ausschluss von Haftungsrisiken, Gewährleistung der Verkehrssicherheit.
 Zeitnahe Bearbeitung von Schäden, jährliche Überprüfung der Verkehrsanlagen, regelmäßige Aufnahme des Straßenzustandes.
 Zeitnahe Refinanzierung gemeindlicher Straßenbaumaßnahmen mit möglichst hoher Anliegerakzeptanz durch frühzeitige Beteiligung der Betroffenen.
 Vollständige Abbildung der gemeindlichen Straßen und Wege als Basis für die Planung von Erhaltungsmaßnahmen mit Laufendhaltung des Straßenzustandskatasters.

Erläuterungen/Leistungen

Neu-, Um- und Ausbau sowie Unterhaltung von Straßen, Wegen, Plätzen, Brücken und Straßenbegleitgrün.
 Abrechnung von Erschließungsmaßnahmen.
 Beschaffung von Verkehrszeichen.
 Benennung, Widmung und Einziehung von Straßen.
 Führen des Straßenbestandsverzeichnisses.
 Beantragung von Fördermitteln.

Kennzahlen

km befestigte Straßen und Wege: 23,25

km unbefestigte Straßen und Wege: 43,22

Aufwand für Unterhaltung je km befestigte Straßen und Wege

Aufwand für Unterhaltung je km unbefestigte Straßen und Wege

Einzahlungen und Auszahlungen	Rechnungs-	Ansatz	Ansatz	Verpflich-	Ansatz des	Ansatz des	Ansatz des
	ergebnis	des	des	tungs-	ersten Jahres	zweiten Jahres	dritten Jahres
	des Vorvor-	Vorjahres	Haushalts-	ermäch-	der mittelfristigen	der mittelfristigen	der mittelfristigen
	jahres		jahres	tigungen	Ergebnis- und	Ergebnis- und	Ergebnis- und
	2024	2025	2026	2026	2027	2028	2029
	EUR	EUR	EUR	EUR	EUR	EUR	EUR
1	2	3	4	5	6	7	8
Einzahlungen aus laufender Verwaltungstätigkeit							
2. + Zuwendungen und allgemeine Umlagen	8.746,50	0	0	0	0	0	0
6148000 Zuweisungen für laufende Zwecke von übrigen Bereichen	8.746,50	0	0	0	0	0	0
5. + privatrechtliche Entgelte	4.415,35	4.300	4.300	0	4.300	4.300	4.300
6461000 Sonstige privatrechtliche Leistungsentgelte	4.415,35	4.300	4.300	0	4.300	4.300	4.300
6. + Kostenerstattungen und Kostenumlagen	833,00	100	100	0	100	100	100
6488000 Erstattungen von übrigen Bereichen	833,00	100	100	0	100	100	100
10. = Summe der Einzahlungen aus laufender Verwaltungstätigkeit	13.994,85	4.400	4.400	0	4.400	4.400	4.400
Auszahlungen aus laufender Verwaltungstätigkeit							
13. - Auszahlungen für Sach- und Dienstleistungen und für den Erwerb geringwertiger Vermögensgegenstände	35.979,37	55.300	140.400	0	61.600	62.800	64.000
7212000 Unterhaltung des sonstigen unbeweglichen Vermögens	35.682,71	55.000	140.000	0	61.200	62.400	63.600
7222000 Erwerb geringwertiger Vermögensgegenstände	239,71	200	300	0	300	300	300
7251000 Haltung von Fahrzeugen	56,95	100	100	0	100	100	100
16. - sonstige haushaltswirksame Auszahlungen	13.932,05	18.000	18.000	0	18.400	18.700	19.100
7452000 Erstattungen an Gemeinden und Gemeindeverbände	13.932,05	18.000	18.000	0	18.400	18.700	19.100
17. = Summe der Auszahlungen aus laufender Verwaltungstätigkeit	49.911,42	73.300	158.400	0	80.000	81.500	83.100
18. = Saldo aus laufender Verwaltungstätigkeit	-35.916,57	-68.900	-154.000	0	-75.600	-77.100	-78.700
Einzahlungen aus Investitionstätigkeit							
24. = Summe der Einzahlungen aus Investitionstätigkeit	0,00	0	0	0	0	0	0
Auszahlungen für Investitionstätigkeit							
26. - Baumaßnahmen	0,00	380.000	0	0	0	0	0
7872000 Auszahlungen Tiefbaumaßnahmen	0,00	380.000	0	0	0	0	0
Erschließung B-Plan Nr. 11							



C. Teilfinanzhaushalt 2026

Gemeinde: 07 Sudwalde

Produktbereich	5	Gestaltung der Umwelt
Produktbereich	54	Verkehrsflächen und -anlagen, ÖPVN
Produktgruppe	541	Gemeindestraßen
Produkt	54100	Gemeindestraßen

Einzahlungen und Auszahlungen	Rechnungs- ergebnis des Vorvor- jahres	Ansatz des Vorjahres	Ansatz des Haushalts- jahres	Verpflich- tungs- ermäch- tigungen	Ansatz des ersten Jahres der mittelfristigen Ergebnis- und Finanzplanung	Ansatz des zweiten Jahres der mittelfristigen Ergebnis- und Finanzplanung	Ansatz des dritten Jahres der mittelfristigen Ergebnis- und Finanzplanung
	2024	2025	2026	2026	2027	2028	2029
	EUR	EUR	EUR	EUR	EUR	EUR	EUR
1	2	3	4	5	6	7	8
31. = Summe der Auszahlungen aus Investitionstätigkeit	0,00	380.000	0	0	0	0	0
32. = Saldo aus Investitionstätigkeit	0,00	-380.000	0	0	0	0	0
33. = Finanzmittel-Überschuss/-Fehlbetrag	-35.916,57	-448.900	-154.000	0	-75.600	-77.100	-78.700
Ein-, Auszahlungen aus Finanzierungstätigkeit							
37. = Finanzmittelveränderung	-35.916,57	-448.900	-154.000	0	-75.600	-77.100	-78.700



C. Teilfinanzhaushalt 2026

Gemeinde: 07 Sudwalde

Produktbereich	5	Gestaltung der Umwelt
Produktbereich	54	Verkehrsflächen und -anlagen, ÖPVN
Produktgruppe	545	Straßenreinigung, Straßenbeleuchtung
Produkt	54500	Straßenreinigung und -beleuchtung

Verantwortlich

Fachbereich 3 - Herr Hollmann

Gesetzliche Grundlage

Niedersächsisches Straßengesetz, Baugesetzbuch, Bebauungspläne, Ratsbeschlüsse

Ziele

Beleuchtung aufgrund der Verkehrssicherungspflicht
Reduzierung der Kosten pro Lichtpunkt durch Optimierung der Unterhaltungs- und Bewirtschaftungskosten

Erläuterungen/Leistungen

Reinigung von Straßen, Straßenbegleitgrün, Wegen, Brücken und Plätzen einschließlich Winterdienst.
Bau, Unterhaltung und Betrieb der Straßenbeleuchtung.
Entleeren von Papierkörben.

Kennzahlen

Lichtpunkte: 103 Leuchten
Stromverbrauch: 17.578 kWh
Stromverbrauch je Lichtpunkt: 170,66 kWh
Stand: 2023

Einzahlungen und Auszahlungen	Rechnungsergebnis des Vorjahres	Ansatz des Vorjahres	Ansatz des Haushaltsjahres	Verpflichtungsermächtigungen	Ansatz des ersten Jahres der mittelfristigen Ergebnis- und Finanzplanung	Ansatz des zweiten Jahres der mittelfristigen Ergebnis- und Finanzplanung	Ansatz des dritten Jahres der mittelfristigen Ergebnis- und Finanzplanung
	2024	2025	2026	2026	2027	2028	2029
	EUR	EUR	EUR	EUR	EUR	EUR	EUR
1	2	3	4	5	6	7	8
Einzahlungen aus laufender Verwaltungstätigkeit							
5. + privatrechtliche Entgelte	3.209,53	0	0	0	0	0	0
6461000 Sonstige privatrechtliche Leistungsentgelte	3.209,53	0	0	0	0	0	0
10. = Summe der Einzahlungen aus laufender Verwaltungstätigkeit	3.209,53	0	0	0	0	0	0
Auszahlungen aus laufender Verwaltungstätigkeit							
13. - Auszahlungen für Sach- und Dienstleistungen und für den Erwerb geringwertiger Vermögensgegenstände	13.719,66	11.200	11.200	0	11.500	11.600	11.900
7212000 Unterhaltung des sonstigen unbeweglichen Vermögens	8.760,45	3.500	3.500	0	3.600	3.600	3.700
7271000 Besondere Verwaltungs- und Betriebsauszahlungen	4.959,21	7.700	7.700	0	7.900	8.000	8.200
17. = Summe der Auszahlungen aus laufender Verwaltungstätigkeit	13.719,66	11.200	11.200	0	11.500	11.600	11.900
18. = Saldo aus laufender Verwaltungstätigkeit	-10.510,13	-11.200	-11.200	0	-11.500	-11.600	-11.900
Einzahlungen aus Investitionstätigkeit							
24. = Summe der Einzahlungen aus Investitionstätigkeit	0,00	0	0	0	0	0	0
Auszahlungen für Investitionstätigkeit							
32. = Saldo aus Investitionstätigkeit	0,00	0	0	0	0	0	0
33. = Finanzmittel-Überschuss/-Fehlbetrag	-10.510,13	-11.200	-11.200	0	-11.500	-11.600	-11.900
Ein-, Auszahlungen aus Finanzierungstätigkeit							
37. = Finanzmittelveränderung	-10.510,13	-11.200	-11.200	0	-11.500	-11.600	-11.900



C. Teilfinanzhaushalt 2026

Gemeinde: 07 Sudwalde

Produktbereich	5	Gestaltung der Umwelt
Produktbereich	55	Natur- und Landschaftspflege
Produktgruppe	551	Öffentliches Grün/Landschaftsbau
Produkt	55100	Parkanlagen und öffentliche Grünflächen

Verantwortlich

Fachbereich 3 - Herr Hollmann

Gesetzliche Grundlage

Niedersächsisches Straßengesetz, Bebauungspläne, Ratsbeschlüsse

Ziele

Erhalt eines gepflegten Ortsbildes.
Ausschluss von Haftungsrisiken, Verkehrssicherungspflicht bei Einrichtungen.
Effeizienter Einsatz des Bauhofes.

Erläuterungen/Leistungen

Planung, Durchführung und nachhaltige Pflege der Grünbereiche (Grünanlagen und öffentliches Grün an Straßen), Koordinierung der Bauhof-Einsätze.
Ortsbildpflege

Kennzahlen

Anzahl Grünanlagen: 4
Gesamtfläche: 3.888 qm

Einzahlungen und Auszahlungen	Rechnungs- ergebnis des Vorvor- jahres	Ansatz des Vorjahres	Ansatz des Haushalts- jahres	Verpflich- tungs- ermäch- tigungen	Ansatz des ersten Jahres der mittelfristigen Ergebnis- und Finanzplanung	Ansatz des zweiten Jahres der mittelfristigen Ergebnis- und Finanzplanung	Ansatz des dritten Jahres der mittelfristigen Ergebnis- und Finanzplanung
	2024	2025	2026	2026	2027	2028	2029
	EUR	EUR	EUR	EUR	EUR	EUR	EUR
1	2	3	4	5	6	7	8
Einzahlungen aus laufender Verwaltungstätigkeit							
6. + Kostenerstattungen und Kostenumlagen	286,45	500	200	0	200	200	200
6486000 <i>Erstattungen von sonstigen öffentlichen Sonderrechnungen</i>	286,45	500	200	0	200	200	200
10. = Summe der Einzahlungen aus laufender Verwaltungstätigkeit	286,45	500	200	0	200	200	200
Auszahlungen aus laufender Verwaltungstätigkeit							
11. - Personalauszahlungen	1.349,91	1.100	1.400	0	1.400	1.500	1.500
7019000 <i>Sonstige Beschäftigungsauszahlungen</i>	1.347,37	1.000	1.300	0	1.300	1.400	1.400
7041000 <i>Beihilfen, Unterstützungsleistungen für Beamte und Arbeitnehmer</i>	2,54	100	100	0	100	100	100
13. - Auszahlungen für Sach- und Dienstleistungen und für den Erwerb geringwertiger Vermögensgegenstände	2.770,58	1.100	1.000	0	1.000	1.000	1.100
7212000 <i>Unterhaltung des sonstigen unbeweglichen Vermögens</i>	2.770,58	1.000	1.000	0	1.000	1.000	1.100
7221000 <i>Unterhaltung des sonstigen beweglichen Vermögens</i>	0,00	100	0	0	0	0	0
16. - sonstige haushaltswirksame Auszahlungen	3.534,22	1.800	1.800	0	1.800	1.900	1.900
7452000 <i>Erstattungen an Gemeinden und Gemeindeverbände</i>	3.534,22	1.800	1.800	0	1.800	1.900	1.900
17. = Summe der Auszahlungen aus laufender Verwaltungstätigkeit	7.654,71	4.000	4.200	0	4.200	4.400	4.500
18. = Saldo aus laufender Verwaltungstätigkeit	-7.368,26	-3.500	-4.000	0	-4.000	-4.200	-4.300
Auszahlungen für Investitionstätigkeit							
26. - Baumaßnahmen	42.819,51	3.000	0	0	0	0	0
7871000 <i>Auszahlungen für Hochbaumaßnahmen</i>	42.819,51	3.000	0	0	0	0	0
31. = Summe der Auszahlungen aus Investitionstätigkeit	42.819,51	3.000	0	0	0	0	0
32. = Saldo aus Investitionstätigkeit	-42.819,51	-3.000	0	0	0	0	0
33. = Finanzmittel-Überschuss/-Fehlbetrag	-50.187,77	-6.500	-4.000	0	-4.000	-4.200	-4.300
Ein-, Auszahlungen aus Finanzierungstätigkeit							
37. = Finanzmittelveränderung	-50.187,77	-6.500	-4.000	0	-4.000	-4.200	-4.300



C. Teilfinanzhaushalt 2026

Gemeinde: 07 Sudwalde

Produktbereich	5	Gestaltung der Umwelt
Produktbereich	55	Natur- und Landschaftspflege
Produktgruppe	552	Öffentliche Gewässer/Wasserbauliche Anlagen
Produkt	55210	Wasserläufe und Gewässer

Verantwortlich

Fachbereich 3 - Herr Hollmann

Gesetzliche Grundlage

Niedersächsisches Wassergesetz, Ratsbeschlüsse

Ziele

Erhalt eines ordnungsgemäßen Wasserabflusses in den Gewässern

Erläuterungen/Leistungen

Unterhaltung der Gewässer III. Ordnung und anderer wasserführender Anlagen.

Kennzahlen

jährliche Unterhaltungslänge 17.411 m

Einzahlungen und Auszahlungen	Rechnungsergebnis des Vorjahres	Ansatz des Vorjahres	Ansatz des Haushaltsjahres	Verpflichtungsermächtigungen	Ansatz des ersten Jahres der mittelfristigen Ergebnis- und Finanzplanung	Ansatz des zweiten Jahres der mittelfristigen Ergebnis- und Finanzplanung	Ansatz des dritten Jahres der mittelfristigen Ergebnis- und Finanzplanung
	2024	2025	2026	2026	2027	2028	2029
	EUR	EUR	EUR	EUR	EUR	EUR	EUR
1	2	3	4	5	6	7	8
Auszahlungen aus laufender Verwaltungstätigkeit							
13. - Auszahlungen für Sach- und Dienstleistungen und für den Erwerb geringwertiger Vermögensgegenstände	5.103,92	16.800	10.000	0	10.200	10.400	10.600
7212000 Unterhaltung des sonstigen unbeweglichen Vermögens	5.103,92	16.800	10.000	0	10.200	10.400	10.600
16. - sonstige haushaltswirksame Auszahlungen	794,95	1.000	1.000	0	1.000	1.000	1.100
7452000 Erstattungen an Gemeinden und Gemeindeverbände	794,95	1.000	1.000	0	1.000	1.000	1.100
17. = Summe der Auszahlungen aus laufender Verwaltungstätigkeit	5.898,87	17.800	11.000	0	11.200	11.400	11.700
18. = Saldo aus laufender Verwaltungstätigkeit	-5.898,87	-17.800	-11.000	0	-11.200	-11.400	-11.700
Einzahlungen aus Investitionstätigkeit							
21. + Veräußerung von Sachvermögen	608,00	0	0	0	0	0	0
6821190 Einzahlungen aus der Veräußerung von sonstigen unbebauten Grundstücken	608,00	0	0	0	0	0	0
24. = Summe der Einzahlungen aus Investitionstätigkeit	608,00	0	0	0	0	0	0
Auszahlungen für Investitionstätigkeit							
32. = Saldo aus Investitionstätigkeit	608,00	0	0	0	0	0	0
33. = Finanzmittel-Überschuss/-Fehlbetrag	-5.290,87	-17.800	-11.000	0	-11.200	-11.400	-11.700
Ein-, Auszahlungen aus Finanzierungstätigkeit							
37. = Finanzmittelveränderung	-5.290,87	-17.800	-11.000	0	-11.200	-11.400	-11.700



C. Teilfinanzhaushalt 2026

Gemeinde: 07 Sudwalde

Produktbereich	5	Gestaltung der Umwelt
Produktbereich	55	Natur- und Landschaftspflege
Produktgruppe	553	Friedhofs- und Bestattungswesen
Produkt	55300	Friedhofs- und Bestattungswesen

Verantwortlich	Gesetzliche Grundlage
Fachbereich 1 - Frau Meyer	Ratsbeschluss
Ziele	Erläuterungen/Leistungen
Förderung der Ziele des Volksbundes Deutsche Kriegsgräberfürsorge	Mitgliedschaft im Volksbund Deutsche Kriegsgräberfürsorge
Kennzahlen	
Anzahl Mitgliedschaften 1	

Einzahlungen und Auszahlungen	Rechnungs- ergebnis des Vorvor- jahres	Ansatz des Vorjahres	Ansatz des Haushalts- jahres	Verpflich- tungs- ermäch- tigungen	Ansatz des ersten Jahres der mittelfristigen Ergebnis- und Finanzplanung	Ansatz des zweiten Jahres der mittelfristigen Ergebnis- und Finanzplanung	Ansatz des dritten Jahres der mittelfristigen Ergebnis- und Finanzplanung
	2024	2025	2026	2026	2027	2028	2029
	EUR	EUR	EUR	EUR	EUR	EUR	EUR
1	2	3	4	5	6	7	8
Auszahlungen aus laufender Verwaltungstätigkeit							
15. - Transferauszahlungen	40,90	100	100	0	100	100	100
7318000 Zuweisungen an übrige Bereiche	40,90	100	100	0	100	100	100
17. = Summe der Auszahlungen aus laufender Verwaltungstätigkeit	40,90	100	100	0	100	100	100
18. = Saldo aus laufender Verwaltungstätigkeit	-40,90	-100	-100	0	-100	-100	-100
Auszahlungen für Investitionstätigkeit							
33. = Finanzmittel-Überschuss/-Fehlbetrag	-40,90	-100	-100	0	-100	-100	-100
Ein-, Auszahlungen aus Finanzierungstätigkeit							
37. = Finanzmittelveränderung	-40,90	-100	-100	0	-100	-100	-100



C. Teilfinanzhaushalt 2026

Gemeinde: 07 Sudwalde

Produktbereich	5	Gestaltung der Umwelt
Produktbereich	57	Wirtschaft und Tourismus
Produktgruppe	573	Allgemeine Einrichtungen und Unternehmen
Produkt	57350	Öffentliche Gemeinschaftseinrichtungen (Dorfgemeinschaftshaus)

Verantwortlich

Fachbereich 1 - Frau Meyer

Gesetzliche Grundlage

Ratsbeschluss

Ziele

Förderung der Dorfgemeinschaft mit einem vielfältigen Angebot für die Bevölkerung.

Erläuterungen/Leistungen

Betrieb Dorfgemeinschaftshaus.

Kennzahlen

keine

Einzahlungen und Auszahlungen	Rechnungsergebnis des Vorjahres	Ansatz des Vorjahres	Ansatz des Haushaltsjahres	Verpflichtungsermächtigungen	Ansatz des ersten Jahres der mittelfristigen Ergebnis- und Finanzplanung	Ansatz des zweiten Jahres der mittelfristigen Ergebnis- und Finanzplanung	Ansatz des dritten Jahres der mittelfristigen Ergebnis- und Finanzplanung
	2024	2025	2026	2026	2027	2028	2029
	EUR	EUR	EUR	EUR	EUR	EUR	EUR
1	2	3	4	5	6	7	8
Einzahlungen aus laufender Verwaltungstätigkeit							
4. + öffentlich-rechtliche Entgelte	1.242,39	600	600	0	600	600	600
6321000 <i>Benutzungsgebühren und ähnliche Entgelte</i>	1.242,39	600	600	0	600	600	600
10. = Summe der Einzahlungen aus laufender Verwaltungstätigkeit	1.242,39	600	600	0	600	600	600
Auszahlungen aus laufender Verwaltungstätigkeit							
15. - Transferauszahlungen	452,50	2.500	2.500	0	2.500	2.600	2.600
7312000 <i>Zuweisungen an Gemeinden (GV)</i>	452,50	2.500	2.500	0	2.500	2.600	2.600
17. = Summe der Auszahlungen aus laufender Verwaltungstätigkeit	452,50	2.500	2.500	0	2.500	2.600	2.600
18. = Saldo aus laufender Verwaltungstätigkeit	789,89	-1.900	-1.900	0	-1.900	-2.000	-2.000
Einzahlungen aus Investitionstätigkeit							
19. + Zuwendungen für Investitionstätigkeit	0,00	20.200	0	0	0	0	0
6811000 <i>Investitionszuwendungen, Land LEADER-Projekt DGH</i>	0,00	20.200	0	0	0	0	0
24. = Summe der Einzahlungen aus Investitionstätigkeit	0,00	20.200	0	0	0	0	0
Auszahlungen für Investitionstätigkeit							
27. - Erwerb von beweglichem Sachvermögen	0,00	40.400	0	0	0	0	0
7831172 <i>Auszahlungen für den Erwerb von Betriebs- und Geschäftsausstattung LEADER-Projekt DGH</i>	0,00	40.400	0	0	0	0	0
31. = Summe der Auszahlungen aus Investitionstätigkeit	0,00	40.400	0	0	0	0	0
32. = Saldo aus Investitionstätigkeit	0,00	-20.200	0	0	0	0	0
33. = Finanzmittel-Überschuss/-Fehlbetrag	789,89	-22.100	-1.900	0	-1.900	-2.000	-2.000
Ein-, Auszahlungen aus Finanzierungstätigkeit							
37. = Finanzmittelveränderung	789,89	-22.100	-1.900	0	-1.900	-2.000	-2.000



C. Teilfinanzhaushalt 2026

Gemeinde: 07 Sudwalde

Produktbereich	6	Zentrale Finanzleistungen
Produktbereich	61	Allgemeine Finanzwirtschaft
Produktgruppe	611	Steuern, allgemeine Zuweisungen, allgemeine Umlagen
Produkt	61100	Steuern, allg. Zuweisungen, allg. Umlagen

Verantwortlich	Gesetzliche Grundlage
Fachbereich 2 - Herr Kafemann	Nds. Grundsteuergesetz, Gewerbesteuergesetz, AO, N FAG, NKAG, kommunale Steuersatzungen

Ziele	Erläuterungen/Leistungen
Zeitnahe Veranlagung der Steuern und Abgaben, zur Sicherung einer geordneten Haushaltswirtschaft und der Kassenliquidität. Kunden- und bürgerfreundliche Handlungsweise im Rahmen der gesetzlichen Möglichkeiten.	Festsetzung der kommunalen Steuern (Grundsteuer A und B, Gewerbesteuer, Hundesteuer, Vergnügungssteuer) und in Zusammenhang stehende Bearbeitung von Anträgen auf Aussetzung der Vollziehung, Stundung und Erlass sowie Überwachung von Niederschlagungen und Insolvenzverfahren. Berechnung und Abwicklung von Zahlungen im Rahmen des kommunalen Finanzausgleichs und des Gemeindefinanzreformgesetzes

Kennzahlen
Grundsteuerpflichtige: 636
Gewerbesteuerpflichtige: 69
Hundsteuerpflichtige: 172
Stand 01.09.2025

Einzahlungen und Auszahlungen	Rechnungsergebnis des Vorjahres	Ansatz des Vorjahres	Ansatz des Haushaltsjahres	Verpflichtungsermächtigungen	Ansatz des ersten Jahres der mittelfristigen Ergebnis- und Finanzplanung	Ansatz des zweiten Jahres der mittelfristigen Ergebnis- und Finanzplanung	Ansatz des dritten Jahres der mittelfristigen Ergebnis- und Finanzplanung
	2024	2025	2026	2026	2027	2028	2029
	EUR	EUR	EUR	EUR	EUR	EUR	EUR
1	2	3	4	5	6	7	8
Einzahlungen aus laufender Verwaltungstätigkeit							
1. + Steuern und ähnliche Abgaben	1.085.937,96	1.033.800	1.072.800	0	1.112.700	1.149.800	1.183.500
6011000 Grundsteuer A	54.980,04	35.300	42.800	0	42.800	42.800	42.800
6012000 Grundsteuer B	95.293,90	122.000	140.900	0	140.900	140.900	140.900
6013000 Gewerbesteuer	392.945,00	294.800	291.900	0	301.500	310.300	318.200
6021000 Gemeindeanteil an der Einkommensteuer	505.993,00	545.200	560.400	0	590.100	617.600	642.800
6022000 Gemeindeanteil an der Umsatzsteuer	27.431,00	27.600	28.300	0	28.900	29.700	30.300
6032000 Hundesteuer	9.295,02	8.900	8.500	0	8.500	8.500	8.500
7. + Zinsen und ähnliche Einzahlungen	572,00	200	100	0	100	100	100
6691000 Verzinsung von Steuernachforderungen	572,00	200	100	0	100	100	100
9. + sonstige haushaltswirksame Einzahlungen	900,00	500	100	0	100	100	100
6562000 Säumniszuschläge	900,00	500	100	0	100	100	100
10. = Summe der Einzahlungen aus laufender Verwaltungstätigkeit	1.087.409,96	1.034.500	1.073.000	0	1.112.900	1.150.000	1.183.700
Auszahlungen aus laufender Verwaltungstätigkeit							
14. - Zinsen und ähnliche Auszahlungen	35,00	100	100	0	100	100	100
7592000 Verzinsung von Steuererstattungen	35,00	100	100	0	100	100	100
15. - Transferauszahlungen	677.972,00	877.300	1.011.300	0	997.400	1.042.700	1.111.100
7341000 Gewerbesteuerumlage	29.716,00	29.500	24.400	0	25.200	25.900	26.600
7372100 Auszahlung Kreisumlage	311.016,00	378.300	430.100	0	395.400	409.600	438.000
7372200 Auszahlung Samtgemeindeumlage	337.240,00	469.500	556.800	0	576.800	607.200	646.500
17. = Summe der Auszahlungen aus laufender Verwaltungstätigkeit	678.007,00	877.400	1.011.400	0	997.500	1.042.800	1.111.200
18. = Saldo aus laufender Verwaltungstätigkeit	409.402,96	157.100	61.600	0	115.400	107.200	72.500
Auszahlungen für Investitionstätigkeit							
33. = Finanzmittel-Überschuss/-Fehlbetrag	409.402,96	157.100	61.600	0	115.400	107.200	72.500
Ein-, Auszahlungen aus Finanzierungstätigkeit							
37. = Finanzmittelveränderung	409.402,96	157.100	61.600	0	115.400	107.200	72.500



C. Teilfinanzhaushalt 2026

Gemeinde: 07 Sudwalde

Produktbereich	6	Zentrale Finanzleistungen
Produktbereich	61	Allgemeine Finanzwirtschaft
Produktgruppe	612	Sonstige allgemeine Finanzwirtschaft
Produkt	61200	Sonstige allgemeine Finanzwirtschaft

Verantwortlich

Fachbereich 2 - Herr Kafemann

Gesetzliche Grundlage

BGB, KomHKVO, NKomVG, Kreditrichtlinie, Darlehnsverträge, Ratsbeschlüsse, Haushaltssatzung

Ziele

Sicherstellung einer geordneten Finanzwirtschaft und der Kassenliquidität
Erzielung eines marktüblichen Zinsniveaus
Optimierung des Schuldendienstes

Erläuterungen/Leistungen

Anlage der liquiden Mittel.
Aufnahme und Umschuldung von Krediten.
Kalkulation und Durchführung des Schuldendienstes

Kennzahlen

Anzahl der zu bedienenden Kredite: keine
Anzahl Ausleihungen: 0
Verschuldung je Einwohner: 0,00 €

Einzahlungen und Auszahlungen	Rechnungs- ergebnis des Vorvor- jahres	Ansatz des Vorjahres	Ansatz des Haushalts- jahres	Verpflich- tungs- ermäch- tigungen	Ansatz des ersten Jahres der mittelfristigen Ergebnis- und Finanzplanung	Ansatz des zweiten Jahres der mittelfristigen Ergebnis- und Finanzplanung	Ansatz des dritten Jahres der mittelfristigen Ergebnis- und Finanzplanung
	2024	2025	2026	2026	2027	2028	2029
	EUR	EUR	EUR	EUR	EUR	EUR	EUR
1	2	3	4	5	6	7	8
Einzahlungen aus laufender Verwaltungstätigkeit							
7. + Zinsen und ähnliche Einzahlungen	15.438,52	17.100	15.100	0	15.100	15.100	15.100
6617000 Zinseinzahlungen von Kreditinstituten	15.430,89	17.000	15.000	0	15.000	15.000	15.000
6651000 Gewinnanteile aus verbundenen Unternehmen und Beteiligungen	7,63	100	100	0	100	100	100
10. = Summe der Einzahlungen aus laufender Verwaltungstätigkeit	15.438,52	17.100	15.100	0	15.100	15.100	15.100
Auszahlungen aus laufender Verwaltungstätigkeit							
16. - sonstige haushaltswirksame Auszahlungen	0,00	2.000	2.000	0	2.000	2.000	2.000
7621000 Deckungsreserve	0,00	2.000	2.000	0	2.000	2.000	2.000
17. = Summe der Auszahlungen aus laufender Verwaltungstätigkeit	0,00	2.000	2.000	0	2.000	2.000	2.000
18. = Saldo aus laufender Verwaltungstätigkeit	15.438,52	15.100	13.100	0	13.100	13.100	13.100
Auszahlungen für Investitionstätigkeit							
33. = Finanzmittel-Überschuss/-Fehlbetrag	15.438,52	15.100	13.100	0	13.100	13.100	13.100
Ein-, Auszahlungen aus Finanzierungstätigkeit							
36. = Saldo aus Finanzierungstätigkeit	0,00	0	0	0	0	0	0
37. = Finanzmittelveränderung	15.438,52	15.100	13.100	0	13.100	13.100	13.100

*** Ende der Liste "C. Teilfinanzhaushalt" ***

Investitionsplan



Investitionsplan 2026

Gemeinde: 07 Sudwalde

Einzahlungen und Auszahlungen	Rechnungs- ergebnis des Vorvor- jahres	Ansatz des Vorjahres	Ansatz des Haushalts- jahres	Ansatz des ersten Jahres der mittelfristigen Ergebnis- und Finanzplanung	Ansatz des zweiten Jahres der mittelfristigen Ergebnis- und Finanzplanung	Ansatz des dritten Jahres der mittelfristigen Ergebnis- und Finanzplanung
	2024	2025	2026	2027	2028	2029
	EUR	EUR	EUR	EUR	EUR	EUR
1	2	3	4	5	6	7
1. + Einzahlungen aus Investitionszuwendungen	0,00	34.200	0	0	0	0
6811000 Investitionszuwendungen, Land	0,00	34.200	0	0	0	0
2. + Einzahlungen aus der Veräußerung von Grundstücken und Gebäuden und anderen unbeweglichen Vermögensgegenständen	608,00	0	252.300	0	0	0
6821190 Einzahlungen aus der Veräußerung von sonstigen unbebauten Grundstücken	608,00	0	252.300	0	0	0
3. + Einzahlungen aus der Veräußerung von beweglichen Vermögensgegenständen oberhalb der Wertgrenze von 150 Euro	0,00	0	0	0	0	0
4. + Einzahlungen aus der Veräußerung von Finanzanlagen	0,00	0	0	0	0	0
5. + Einzahlungen aus der Abwicklung von Baumaßnahmen	0,00	0	0	0	0	0
6. + Rückflüsse von Ausleihungen	0,00	0	0	0	0	0
7. + Einzahlungen aus Beiträgen und Entgelten	0,00	0	0	0	0	0
8. + Einzahlungen auf Konten ohne Ausweis im amtlichen Kontenplan	0,00	0	0	0	0	0
9. = Einzahlungen aus Investitionstätigkeit	608,00	34.200	252.300	0	0	0
10. - Zuweisungen und Zuschüsse für Investitionen	10.790,24	10.800	10.800	10.800	10.800	10.800
7812000 Zuweisungen und Zuschüsse für Investitionen, Gemeinden (GV)	10.790,24	10.800	10.800	10.800	10.800	10.800
11. - Auszahlungen für den Erwerb von Grundstücken und Gebäuden	0,00	0	0	0	0	0
12. - Auszahlungen für den Erwerb von beweglichen Vermögensgegenständen oberhalb der Wertgrenze von 150 Euro	0,00	62.400	0	0	0	0
7831172 Auszahlungen für den Erwerb von Betriebs- und Geschäftsausstattung	0,00	62.400	0	0	0	0
13. - Auszahlungen für den Erwerb von Finanzanlagevermögen	0,00	0	0	0	0	0
14. - Baumaßnahmen	42.819,51	383.000	0	0	0	0
7871000 Auszahlungen für Hochbaumaßnahmen	42.819,51	3.000	0	0	0	0
7872000 Auszahlungen Tiefbaumaßnahmen	0,00	380.000	0	0	0	0
15. - Gewährung von Ausleihungen	0,00	0	0	0	0	0
16. - Auszahlungen auf Konten ohne Ausweis im amtlichen Kontenplan	0,00	0	0	0	0	0
17. = Auszahlungen aus Investitionstätigkeit	53.609,75	456.200	10.800	10.800	10.800	10.800
18. = Saldo aus Investitionstätigkeit	-53.001,75	-422.000	241.500	-10.800	-10.800	-10.800

*** Ende der Liste "Investitionsplan" ***

Teilinvestitionsplan

Produkte



Teilinvestitionsplan 2026

Gemeinde: 07 Sudwalde

Produktbereich	3	Soziales und Jugend
Produktbereich	36	Kinder-, Jugend- und Familienhilfe
Produktgruppe	366	Einrichtungen der Jugendarbeit
Produkt	36610	Spielplätze u.ä.

Einzahlungen und Auszahlungen	Rechnungs- ergebnis des Vorvor- jahres	Ansatz des Vorjahres	Ansatz des Haushalts- jahres	Verpflich- tungs- ermäch- tigungen	Ansatz des ersten Jahres der mittelfristigen Ergebnis- und Finanzplanung	Ansatz des zweiten Jahres der mittelfristigen Ergebnis- und Finanzplanung	Ansatz des dritten Jahres der mittelfristigen Ergebnis- und Finanzplanung
	2024	2025	2026	2026	2027	2028	2029
	EUR	EUR	EUR	EUR	EUR	EUR	EUR
1	2	3	4	5	6	7	8
1. + Einzahlungen aus Investitionszuwendungen	0,00	14.000	0	0	0	0	0
6811000 Investitionszuwendungen, Land	0,00	14.000	0	0	0	0	0
9. = Einzahlungen aus Investitionstätigkeit	0,00	14.000	0	0	0	0	0
12. - Auszahlungen für den Erwerb von beweglichen Vermögensgegenständen oberhalb der Wertgrenze von 150 Euro	0,00	22.000	0	0	0	0	0
7831172 Auszahlungen für den Erwerb von Betriebs- und Geschäftsausstattung	0,00	22.000	0	0	0	0	0
17. = Auszahlungen aus Investitionstätigkeit	0,00	22.000	0	0	0	0	0
18. = Saldo aus Investitionstätigkeit	0,00	-8.000	0	0	0	0	0



Teilinvestitionsplan 2026

Gemeinde: 07 Sudwalde

Produktbereich	5	Gestaltung der Umwelt
Produktbereich	52	Bauen und Wohnen
Produktgruppe	522	Wohnbauförderung
Produkt	52220	Grunderwerb Bauland, eigener Wohnungsbau

Einzahlungen und Auszahlungen	Rechnungs- ergebnis des Vorvor- jahres	Ansatz des Vorjahres	Ansatz des Haushalts- jahres	Verpflich- tungs- ermäch- tigungen	Ansatz des ersten Jahres der mittelfristigen Ergebnis- und Finanzplanung	Ansatz des zweiten Jahres der mittelfristigen Ergebnis- und Finanzplanung	Ansatz des dritten Jahres der mittelfristigen Ergebnis- und Finanzplanung
	2024	2025	2026	2026	2027	2028	2029
	EUR	EUR	EUR	EUR	EUR	EUR	EUR
1	2	3	4	5	6	7	8
2. + Einzahlungen aus der Veräußerung von Grundstücken und Gebäuden und anderen unbeweglichen Vermögensgegenständen	0,00	0	252.300	0	0	0	0
6821190 Einzahlungen aus der Veräußerung von sonstigen unbebauten Grundstücken <i>Bauplatzverkäufe</i>	0,00	0	252.300	0	0	0	0
9. = Einzahlungen aus Investitionstätigkeit	0,00	0	252.300	0	0	0	0
17. = Auszahlungen aus Investitionstätigkeit	0,00	0	0	0	0	0	0
18. = Saldo aus Investitionstätigkeit	0,00	0	252.300	0	0	0	0



Teilinvestitionsplan 2026

Gemeinde: 07 Sudwalde

Produktbereich	5	Gestaltung der Umwelt
Produktbereich	53	Ver- und Entsorgung
Produktgruppe	536	Versorgung mit technischer Informations- und Telekommunikationsinfrastruktur
Produkt	53600	Versorgung mit technischer Informations- und Telekommunikationsinfrastruktur

Einzahlungen und Auszahlungen	Rechnungs- ergebnis des Vorvor- jahres	Ansatz des Vorjahres	Ansatz des Haushalts- jahres	Verpflich- tungs- ermäch- tigungen	Ansatz des ersten Jahres der mittelfristigen Ergebnis- und Finanzplanung	Ansatz des zweiten Jahres der mittelfristigen Ergebnis- und Finanzplanung	Ansatz des dritten Jahres der mittelfristigen Ergebnis- und Finanzplanung
	2024	2025	2026	2026	2027	2028	2029
	EUR	EUR	EUR	EUR	EUR	EUR	EUR
1	2	3	4	5	6	7	8
10. - Zuweisungen und Zuschüsse für Investitionen	10.790,24	10.800	10.800	0	10.800	10.800	10.800
<i>7812000 Zuweisungen und Zuschüsse für Investitionen, Gemeinden (GV)</i>	<i>10.790,24</i>	<i>10.800</i>	<i>10.800</i>	<i>0</i>	<i>10.800</i>	<i>10.800</i>	<i>10.800</i>
17. = Auszahlungen aus Investitionstätigkeit	10.790,24	10.800	10.800	0	10.800	10.800	10.800
18. = Saldo aus Investitionstätigkeit	-10.790,24	-10.800	-10.800	0	-10.800	-10.800	-10.800



Teilinvestitionsplan 2026

Gemeinde: 07 Sudwalde

Produktbereich	5	Gestaltung der Umwelt
Produktbereich	54	Verkehrsflächen und -anlagen, ÖPVN
Produktgruppe	541	Gemeindestraßen
Produkt	54100	Gemeindestraßen

Einzahlungen und Auszahlungen	Rechnungs- ergebnis des Vorvor- jahres	Ansatz des Vorjahres	Ansatz des Haushalts- jahres	Verpflich- tungs- ermäch- tigungen	Ansatz des ersten Jahres der mittelfristigen Ergebnis- und Finanzplanung	Ansatz des zweiten Jahres der mittelfristigen Ergebnis- und Finanzplanung	Ansatz des dritten Jahres der mittelfristigen Ergebnis- und Finanzplanung
	2024	2025	2026	2026	2027	2028	2029
	EUR	EUR	EUR	EUR	EUR	EUR	EUR
1	2	3	4	5	6	7	8
9. = Einzahlungen aus Investitionstätigkeit	0,00	0	0	0	0	0	0
14. - Baumaßnahmen	0,00	380.000	0	0	0	0	0
7872000 Auszahlungen Tiefbaumaßnahmen Erschließung B-Plan Nr. 11	0,00	380.000	0	0	0	0	0
17. = Auszahlungen aus Investitionstätigkeit	0,00	380.000	0	0	0	0	0
18. = Saldo aus Investitionstätigkeit	0,00	-380.000	0	0	0	0	0



Teilinvestitionsplan 2026

Gemeinde: 07 Sudwalde

Produktbereich	5	Gestaltung der Umwelt
Produktbereich	55	Natur- und Landschaftspflege
Produktgruppe	551	Öffentliches Grün/Landschaftsbau
Produkt	55100	Parkanlagen und öffentliche Grünflächen

Einzahlungen und Auszahlungen	Rechnungs- ergebnis des Vorvor- jahres	Ansatz des Vorjahres	Ansatz des Haushalts- jahres	Verpflich- tungs- ermäch- tigungen	Ansatz des ersten Jahres der mittelfristigen Ergebnis- und Finanzplanung	Ansatz des zweiten Jahres der mittelfristigen Ergebnis- und Finanzplanung	Ansatz des dritten Jahres der mittelfristigen Ergebnis- und Finanzplanung
	2024	2025	2026	2026	2027	2028	2029
	EUR	EUR	EUR	EUR	EUR	EUR	EUR
1	2	3	4	5	6	7	8
14. - Baumaßnahmen	42.819,51	3.000	0	0	0	0	0
7871000 Auszahlungen für Hochbaumaßnahmen	42.819,51	3.000	0	0	0	0	0
17. = Auszahlungen aus Investitionstätigkeit	42.819,51	3.000	0	0	0	0	0
18. = Saldo aus Investitionstätigkeit	-42.819,51	-3.000	0	0	0	0	0



Teilinvestitionsplan 2026

Gemeinde: 07 Sudwalde

Produktbereich	5	Gestaltung der Umwelt
Produktbereich	55	Natur- und Landschaftspflege
Produktgruppe	552	Öffentliche Gewässer/Wasserbauliche Anlagen
Produkt	55210	Wasserläufe und Gewässer

Einzahlungen und Auszahlungen	Rechnungs- ergebnis des Vorvor- jahres	Ansatz des Vorjahres	Ansatz des Haushalts- jahres	Verpflich- tungs- ermäch- tigungen	Ansatz des ersten Jahres der mittelfristigen Ergebnis- und Finanzplanung	Ansatz des zweiten Jahres der mittelfristigen Ergebnis- und Finanzplanung	Ansatz des dritten Jahres der mittelfristigen Ergebnis- und Finanzplanung
	2024	2025	2026	2026	2027	2028	2029
	EUR	EUR	EUR	EUR	EUR	EUR	EUR
1	2	3	4	5	6	7	8
2. + Einzahlungen aus der Veräußerung von Grundstücken und Gebäuden und anderen unbeweglichen Vermögensgegenständen	608,00	0	0	0	0	0	0
6821190 Einzahlungen aus der Veräußerung von sonstigen unbebauten Grundstücken	608,00	0	0	0	0	0	0
9. = Einzahlungen aus Investitionstätigkeit	608,00	0	0	0	0	0	0
18. = Saldo aus Investitionstätigkeit	608,00	0	0	0	0	0	0



Teilinvestitionsplan 2026

Gemeinde: 07 Sudwalde

Produktbereich	5	Gestaltung der Umwelt
Produktbereich	57	Wirtschaft und Tourismus
Produktgruppe	573	Allgemeine Einrichtungen und Unternehmen
Produkt	57350	Öffentliche Gemeinschaftseinrichtungen (Dorfgemeinschaftshaus)

Einzahlungen und Auszahlungen	Rechnungs- ergebnis des Vorvor- jahres	Ansatz des Vorjahres	Ansatz des Haushalts- jahres	Verpflich- tungs- ermäch- tigungen	Ansatz des ersten Jahres der mittelfristigen Ergebnis- und Finanzplanung	Ansatz des zweiten Jahres der mittelfristigen Ergebnis- und Finanzplanung	Ansatz des dritten Jahres der mittelfristigen Ergebnis- und Finanzplanung
	2024	2025	2026	2026	2027	2028	2029
	EUR	EUR	EUR	EUR	EUR	EUR	EUR
1	2	3	4	5	6	7	8
1. + Einzahlungen aus Investitionszuwendungen	0,00	20.200	0	0	0	0	0
6811000 Investitionszuwendungen, Land LEADER-Projekt DGH	0,00	20.200	0	0	0	0	0
9. = Einzahlungen aus Investitionstätigkeit	0,00	20.200	0	0	0	0	0
12. - Auszahlungen für den Erwerb von beweglichen Vermögensgegenständen oberhalb der Wertgrenze von 150 Euro	0,00	40.400	0	0	0	0	0
7831172 Auszahlungen für den Erwerb von Betriebs- und Geschäftsausstattung LEADER-Projekt DGH	0,00	40.400	0	0	0	0	0
17. = Auszahlungen aus Investitionstätigkeit	0,00	40.400	0	0	0	0	0
18. = Saldo aus Investitionstätigkeit	0,00	-20.200	0	0	0	0	0

*** Ende der Liste "Teilinvestitionsplan" ***

Anlagen



Übersicht Ergebnishaushalt 2026

Gemeinde: 07 Sudwalde

Gesamtübersicht

1 Gesamtübersicht - Alle Produkte

Übersicht über die ordentlichen/außerordentlichen Erträge/Aufwendungen mit den jeweiligen Gesamtsummen der Teilergebnishaushalte (§ 1 Abs.2 S.1 Nr.1 KomHKVO)

Produkt	Ordentliche Erträge	Ordentliche Aufwendungen	Ordentliches Ergebnis Überschuss (+) Fehlbetrag (-)	Außer-ordentliche Erträge	Außer-ordentliche Aufwendungen	Außer-ordentliches Ergebnis Überschuss (+) Fehlbetrag (-)
	EUR	EUR	EUR	EUR	EUR	EUR
1	2	3	4	5	6	7
11100 Gemeindeorgane	0	15.000	-15.000	0	0	0
11110 Innere Verwaltung	0	2.600	-2.600	0	0	0
11120 Finanzverwaltung	0	1.500	-1.500	0	0	0
11140 Liegenschaftsmanagement	900	2.500	-1.600	0	0	0
28100 Heimat- und sonstige Kulturpflege	4.900	20.000	-15.100	0	0	0
36610 Spielplätze u.ä.	0	7.200	-7.200	0	0	0
41400 Maßnahmen der Gesundheitspflege	0	400	-400	0	0	0
42100 Förderung des Sports	0	1.400	-1.400	0	0	0
51110 Aufstellung von Bauleitplänen	0	0	0	0	0	0
52300 Denkmalschutz und -pflege	0	2.000	-2.000	0	0	0
53100 Elektrizitätsversorgung	111.000	34.000	77.000	0	0	0
53200 Gasversorgung	2.800	0	2.800	0	0	0
53600 Versorgung mit technischer Informations- und Telekommunikationsinfrastruktur	0	10.800	-10.800	0	0	0
54100 Gemeindestraßen	27.400	203.200	-175.800	0	0	0
54500 Straßenreinigung und -beleuchtung	0	12.100	-12.100	0	0	0
54700 ÖPNV	0	400	-400	0	0	0
55100 Parkanlagen und öffentliche Grünflächen	200	7.500	-7.300	0	0	0
55210 Wasserläufe und Gewässer	100	11.300	-11.200	0	0	0
55300 Friedhofs- und Bestattungswesen	0	100	-100	0	0	0
57340 Anschlagtafeln	0	300	-300	0	0	0
57350 Öffentliche Gemeinschaftseinrichtungen (Dorfgemeinschaftshaus)	600	2.500	-1.900	0	0	0
61100 Steuern, allg. Zuweisungen, allg. Umlagen	1.073.200	1.020.200	53.000	0	0	0
61200 Sonstige allgemeine Finanzwirtschaft	15.100	2.000	13.100	0	0	0
Summe Gesamtübersicht:	1.236.200	1.357.000	-120.800	0	0	0
Gesamt:	1.236.200	1.357.000	-120.800	0	0	0

*** Ende der Liste "Übersicht Ergebnishaushalt" ***



Übersicht Finanzhaushalt 2026

Gemeinde: 07 Sudwalde

Gesamtübersicht

1 Gesamtübersicht - Alle Produkte

Übersicht über die Ein- und Auszahlungen sowie Verpflichtungsermächtigungen mit den Gesamtsummen der Teilhaushalte des Finanzhaushalts (§ 1 Abs.2 Nr.2 KomHKVO)

A:

Produkt	Einzahlungen aus laufender Verwaltungstätigkeit	Auszahlungen aus laufender Verwaltungstätigkeit	Saldo aus laufender Verwaltungstätigkeit	Einzahlungen für Investitionstätigkeit	Auszahlungen für Investitionstätigkeit	Saldo aus Investitionstätigkeit	Einzahlungen aus Finanzierungstätigkeit	Auszahlungen aus Finanzierungstätigkeit	Saldo aus Finanzierungstätigkeit	Verpflichtungsermächtigungen
	EUR	EUR	EUR	EUR	EUR	EUR	EUR	EUR	EUR	EUR
1	2	3	4	5	6	7	8	9	10	11
11100 Gemeindeorgane	0	15.000	-15.000	0	0	0	0	0	0	0
11110 Innere Verwaltung	0	2.600	-2.600	0	0	0	0	0	0	0
11120 Finanzverwaltung	0	1.500	-1.500	0	0	0	0	0	0	0
11140 Liegenschaftsmanagement	900	2.500	-1.600	0	0	0	0	0	0	0
28100 Heimat- und sonstige Kulturpflege	2.500	15.500	-13.000	0	0	0	0	0	0	0
36610 Spielplätze u.ä.	0	5.000	-5.000	0	0	0	0	0	0	0
41400 Maßnahmen der Gesundheitspflege	0	400	-400	0	0	0	0	0	0	0
42100 Förderung des Sports	0	1.400	-1.400	0	0	0	0	0	0	0
51110 Aufstellung von Bauleitplänen	0	0	0	0	0	0	0	0	0	0
52220 Grunderwerb Bauland, eigener Wohnungsbau	0	0	0	252.300	0	252.300	0	0	0	0
52300 Denkmalschutz und -pflege	0	2.000	-2.000	0	0	0	0	0	0	0
53100 Elektrizitätsversorgung	111.000	34.000	77.000	0	0	0	0	0	0	0
53200 Gasversorgung	2.800	0	2.800	0	0	0	0	0	0	0
53600 Versorgung mit technischer Informations- und Telekommunikationsinfrastruktur	0	0	0	0	10.800	-10.800	0	0	0	0
54100 Gemeindestraßen	4.400	158.400	-154.000	0	0	0	0	0	0	0
54500 Straßenreinigung und -beleuchtung	0	11.200	-11.200	0	0	0	0	0	0	0
55100 Parkanlagen und öffentliche Grünflächen	200	4.200	-4.000	0	0	0	0	0	0	0
55210 Wasserläufe und Gewässer	0	11.000	-11.000	0	0	0	0	0	0	0
55300 Friedhofs- und Bestattungswesen	0	100	-100	0	0	0	0	0	0	0
57350 Öffentliche Gemeinschaftseinrichtungen (Dorfgemeinschaftshaus)	600	2.500	-1.900	0	0	0	0	0	0	0
61100 Steuern, allg. Zuweisungen, allg. Umlagen	1.073.000	1.011.400	61.600	0	0	0	0	0	0	0
61200 Sonstige allgemeine Finanzwirtschaft	15.100	2.000	13.100	0	0	0	0	0	0	0
Summe Gesamtübersicht	1.210.500	1.280.700	-70.200	252.300	10.800	241.500	0	0	0	0
Gesamtsumme	1.210.500	1.280.700	-70.200	252.300	10.800	241.500	0	0	0	0

B:

Zusammenfassung	Einzahlungen	Auszahlungen
Laufende Verwaltungstätigkeit	1.210.500	1.280.700
Investitionstätigkeit	252.300	10.800
Finanzierungstätigkeit	0	0
Summe	1.462.800	1.291.500

*** Ende der Liste "Übersicht Finanzhaushalt" ***

Schuldenübersicht

Übersicht
über den voraussichtlichen Stand der Schulden
- in € -

Übersicht gem. § 1 Abs. 2 Nr. 6 KomHKVO

Art der Schulden	Stand zu Beginn des des Vorjahres	Voraussichtlicher Stand zu Beginn des Haushaltsjahres
1. Geldschulden aus		
1.1. Anleihen		
1.2. Verbindlichkeiten aus Krediten für Investitionstätigkeit	- €	- €
1.3. Liquiditätskredite		
1.4. Sonstige Geldschulden		
2. Verbindlichkeiten aus kreditähnlichen Rechtsgeschäften	183.434,18 €	172.643,94 €
3. Verbindlichkeiten aus Lieferungen und Leistungen		
4. Transferverbindlichkeiten		
5. Sonstige Verbindlichkeiten		
Schulden insgesamt	183.434,18 €	172.643,94 €



Bilanz 2024

Gemeinde: 07 Sudwalde

Aktiva		Vorjahr	Haushaltsjahr
		2023	2024
		EUR	EUR
1		2	3
1	Immaterielles Vermögen	204.716,67	193.572,47
1.1	Konzessionen	0,00	0,00
1.2	Lizenzen	0,00	0,00
1.3	Ähnliche Rechte	0,00	0,00
1.4	Geleistete Investitionszuweisungen und -zuschüsse	204.716,67	193.572,47
1.5	Aktivierter Umstellungsaufwand	0,00	0,00
1.6	Sonstiges immaterielles Vermögen	0,00	0,00
2	Sachvermögen	2.500.667,27	2.477.753,81
2.1	Unbebaute Grundstücke und grundstücksgleiche Rechte	374.936,49	374.936,49
2.2	Bebaute Grundstücke und grundstücksgleiche Rechte	406.167,11	401.736,05
2.3	Infrastrukturvermögen	1.717.243,36	1.656.197,57
2.4	Bauten auf fremden Grundstücken	0,00	0,00
2.5	Kunstgegenstände, Kulturdenkmäler	0,00	0,00
2.6	Maschinen und technische Anlagen, Fahrzeuge	2.134,31	1.878,19
2.7	Betriebs- und Geschäftsausstattung, Pflanzen und Tiere	0,00	0,00
2.8	Vorräte	0,00	0,00
2.9	Geleistete Anzahlungen, Anlagen im Bau	186,00	43.005,51
3	Finanzvermögen	510.480,96	920.074,12
3.1	Anteile an verbundenen Unternehmen	0,00	0,00
3.2	Beteiligungen	0,00	0,00
3.3	Sondervermögen mit Sonderrechnung	0,00	0,00
3.4	Ausleihungen	150,00	150,00
3.5	Wertpapiere	0,00	0,00
3.6	Öffentlich-rechtliche Forderungen	9.904,56	22.008,63
3.7	Forderungen aus Transferleistungen	0,00	0,00
3.8	Sonstige privatrechtliche Forderungen	5.888,03	6.402,92
3.9	Durchlaufende Posten und sonstige Vermögensgegenstände	494.538,37	891.512,57
4	Liquide Mittel	0,00	0,00
5	Aktive Rechnungsabgrenzung	0,00	0,00
	Bilanzsumme AKTIVA	3.215.864,90	3.591.400,40



Bilanz 2024

Gemeinde: 07 Sudwalde

Passiva		Vorjahr	Haushaltsjahr
		2023	2024
		EUR	EUR
1		2	3
1	Nettoposition	3.013.445,44	3.170.461,43
1.1	Basis-Reinvermögen	1.472.149,51	1.472.149,51
1.1.1	Reinvermögen	1.472.149,51	1.472.149,51
1.1.2	Sollfehlbetrag aus kameralem Abschluss	0,00	0,00
1.2	Rücklagen	744.603,91	744.603,91
1.2.1	Rücklagen aus Überschüssen des ordentlichen Ergebnisses	477.461,71	477.461,71
1.2.2	Rücklagen aus Überschüssen des außerordentlichen Ergebnisses	267.142,20	267.142,20
1.2.3	Rücklagen aus Investitionszuwendungen für nicht abnutzbare Vermögensgegenstände	0,00	0,00
1.2.4	Zweckgebundene Rücklagen	0,00	0,00
1.2.5	Sonstige Rücklagen	0,00	0,00
1.3	Jahresergebnis	133.956,31	335.304,85
1.3.1	Fehlbeträge aus Vorjahren	0,00	0,00
1.3.1.1	Fehlbeträge aus Vorjahren mit einer epidemischen Lage (§ 182 Abs. 4 Satz 1 Nr. 1 NKomVG)	0,00	0,00
1.3.1.2	Fehlbeträge aus anderen Vorjahren	0,00	0,00
1.3.2	Jahresüberschuss/Jahresfehlbetrag	133.956,31	335.304,85
	- ordentliches Ergebnis	133.378,21	334.726,75
	- außerordentliches Ergebnis	578,10	578,10
	(Vorbelastung aus Haushaltsresten für Aufwendungen: 5.000,00 Euro)		
1.4	Sonderposten	662.735,71	618.403,16
1.4.1	Investitionszuweisungen und -zuschüsse	569.835,41	542.698,00
1.4.2	Beiträge und ähnliche Entgelte	92.900,30	75.705,16
1.4.3	Gebührenaussgleich	0,00	0,00
1.4.4	Bewertungsausgleich	0,00	0,00
1.4.5	Erhaltene Anzahlungen auf Sonderposten	0,00	0,00
1.4.6	Sonstige Sonderposten	0,00	0,00
2	Schulden	200.703,46	219.009,97
2.1	Geldschulden	0,00	0,00
2.1.1	Anleihen	0,00	0,00
2.1.2	Verbindlichkeiten aus Krediten für Investitionen	0,00	0,00
2.1.3	Liquiditätskredite	0,00	0,00
2.1.4	Sonstige Geldschulden	0,00	0,00
2.2	Verbindlichkeiten aus kreditähnlichen Rechtsgeschäften	194.224,42	183.434,18
2.3	Verbindlichkeiten aus Lieferungen und Leistungen	1.192,28	0,00
2.4	Transferverbindlichkeiten	0,00	0,00
2.4.1	Finanzausgleichsverbindlichkeiten	0,00	0,00
2.4.2	Verbindlichkeiten aus Zuweisungen und Zuschüssen für laufende Zwecke	0,00	0,00
2.4.3	Verbindlichkeiten aus Schuldendiensthilfen	0,00	0,00
2.4.4	Soziale Leistungsverbindlichkeiten	0,00	0,00
2.4.5	Verbindlichkeiten aus Zuweisungen und Zuschüssen für Investitionen	0,00	0,00
2.4.6	Steuerverbindlichkeiten	0,00	0,00
2.4.7	Andere Transferverbindlichkeiten	0,00	0,00
2.5	Sonstige Verbindlichkeiten	5.286,76	35.575,79
2.5.1	Durchlaufende Posten	0,00	0,00
2.5.1.1	Verrechnete Mehrwertsteuer	0,00	0,00
2.5.1.2	Abzuführende Lohn- und Kirchensteuer	0,00	0,00




Bilanz 2024

Gemeinde: 07 Sudwalde

Passiva		Vorjahr	Haushaltsjahr
		2023	2024
1		EUR	EUR
		2	3
2.5.1.3	Sonstige durchlaufende Posten	0,00	0,00
2.5.2	Abzuführende Gewerbesteuer	0,00	0,00
2.5.3	Empfangene Anzahlungen	0,00	0,00
2.5.4	Andere sonstige Verbindlichkeiten	5.286,76	35.575,79
3	Rückstellungen	1.716,00	201.929,00
3.1	Pensionsrückstellungen und ähnliche Verpflichtungen	0,00	0,00
3.2	Rückstellungen für Altersteilzeitarbeit und ähnliche Maßnahmen	0,00	0,00
3.3	Rückstellungen für unterlassene Instandhaltung	0,00	0,00
3.4	Rückstellungen für Rekultivierung und Nachsorge geschlossener Abfalldeponien	0,00	0,00
3.5	Rückstellungen für die Sanierung von Altlasten	0,00	0,00
3.6	Rückstellungen im Rahmen des Finanzausgleichs und von Steuerschuldverhältnissen	0,00	199.432,00
3.7	Rückstellungen für drohende Verpflichtungen aus Bürgschaften, Gewährleistungen und anhängigen Gerichtsverfahren	0,00	0,00
3.8	Andere Rückstellungen	1.716,00	2.497,00
4	Passive Rechnungsabgrenzung	0,00	0,00
	Bilanzsumme PASSIVA	3.215.864,90	3.591.400,40

Vorbelastungen künftiger Haushaltsjahre

1. Haushaltsreste: 14.680,49 Euro
2. Bürgschaften: 0,00 Euro
3. Gewährleistungsverträge: 0,00 Euro
4. in Anspruch genommene Verpflichtungsermächtigungen: 0,00 Euro
5. Verpflichtungen aus kreditähnlichen Rechtsgeschäften: 0,00 Euro
6. über das Haushaltsjahr hinaus gestundete Beträge: 0,00 Euro



Schwaförden, den 16.06.2025
Der Gemeindedirektor

.....
Denker

*** Ende der Liste "Bilanz" ***

Produkte der Gemeinde Sudwalde

1 - Zentrale Verwaltung	Fachbereich
<i>11 - Innere Verwaltung</i>	
11100 - Gemeindeorgane	1
11110 - Innere Verwaltung	1
11120 - Finanzverwaltung	2
11140 - Liegenschaftsmanagement	3
2 - Schule und Kultur	
<i>25-29 - Kultur und Wissenschaft</i>	
28100 - Heimat- und sonstige Kulturpflege	1
3 - Soziales und Jugend	
<i>36 - Kinder-, Jugend- und Familienhilfe</i>	
36610 - Spielplätze u.ä.	3
4 - Gesundheit und Sport	
<i>41 - Gesundheitsdienste</i>	
41400 - Maßnahmen der Gesundheitspflege	1
<i>42 - Sportförderung</i>	
42100 - Förderung des Sports	1
42400 - Sportflächen	1
5 - Gestaltung der Umwelt	
<i>51 - Räumliche Planung und Entwicklung</i>	
51110 - Aufstellung von Bauleitplänen	3
<i>52 - Bauen und Wohnen</i>	
52300 - Denkmalschutz und -pflege	1
<i>53 - Ver- und Entsorgung</i>	
53100 - Elektrizitätsversorgung	2
53200 - Gasversorgung	2
53600 - Versorgung mit technischer Informations- und Telekommunikationsinfrastruktur	4
<i>54 - Verkehrsflächen und -anlagen, ÖPNV</i>	
54100 - Gemeindestraße	3
54500 - Straßenreinigung und -beleuchtung	3
54700 - ÖPNV	1
<i>55 - Natur- und Landschaftspflege</i>	
55100 - Parkanlagen und öffentliche Grünflächen	3
55210 - Wasserläufe und Gewässer	3
55300 - Friedhofs- und Bestattungswesen	1
<i>57 - Wirtschaft und Tourismus</i>	
57100 - Wirtschaftsförderung	4
57350 - Öffentliche Gemeinschaftseinrichtungen	1
6 - Zentrale Finanzleistungen	
<i>61 - Allgemeine Finanzwirtschaft</i>	
61100 - Steuern, allg. Zuweisungen, allg. Umlagen	2
61200 - Sonstige allgemeine Finanzwirtschaft	2

Fachbereich 1 Bürgerservice

Fachbereich 2 Finanzen

Fachbereich 3 Bauen und Umwelt

4 Verwaltungsleitung u. Stabsstellen

**0001 K-Fachbereich 1 - Bürgerservice**
(Mehreinnahmen berechtigten zu Mehrausgaben)

Produkt-Sachkonto	Bezeichnung	geplante Haushaltsmittel im ...	
		... Ansatz	... Deckungskreis
Gebend			
28100.3148000H	Zuweisungen für laufende Zwecke von übrigen Bereichen	0,00	0,00
28100.3321000H	Benutzungsgebühren und ähnliche Entgelte	2.500,00	0,00
28100.3421000H	Erträge aus Verkauf	0,00	0,00
28100.3461000H	Sonstige privatrechtliche Leistungsentgelte	0,00	0,00
57350.3321000H	Benutzungsgebühren und ähnliche Entgelte	600,00	0,00
Gebend / Nehmend			
28100.4019000S	Dienstaufwendungen sonstige Beschäftigte	2.300,00	2.300,00
28100.4041000S	Beihilfen und Unterstützungsleistungen für Beamte und Arbeitnehmer	100,00	100,00
28100.4211000S	Unterhaltung der Grundstücke und baulichen Anlagen	1.000,00	1.000,00
28100.4221000S	Unterhaltung des sonstigen beweglichen Vermögens	0,00	0,00
28100.4222000S	Erwerb geringwertiger Vermögensgegenstände	200,00	200,00
28100.4231000S	Mieten und Pachten	0,00	0,00
28100.4241000S	Bewirtschaftung der Grundstücke und baulichen Anlagen	8.000,00	8.000,00
28100.4271000S	Besondere Verwaltungs- und Betriebsaufwendungen	1.000,00	1.000,00
28100.4318000S	Zuweisungen an übrige Bereiche	0,00	0,00
28100.4431230S	Post- und Fernmeldegebühren	500,00	500,00
28100.4452000S	Erstattungen an Gemeinden und Gemeindeverbände	2.400,00	2.400,00
41400.4318000S	Zuweisungen an übrige Bereiche	400,00	400,00
42100.4318000S	Zuweisungen an übrige Bereiche	1.400,00	1.400,00
52300.4019000S	Dienstaufwendungen sonstige Beschäftigte	1.500,00	1.500,00
52300.4041000S	Beihilfen und Unterstützungsleistungen für Beamte und Arbeitnehmer	100,00	100,00
52300.4211000S	Unterhaltung der Grundstücke und baulichen Anlagen	100,00	100,00
52300.4271000S	Besondere Verwaltungs- und Betriebsaufwendungen	300,00	300,00
52300.4318000S	Zuweisungen an übrige Bereiche	0,00	0,00
52300.4452000S	Erstattungen an Gemeinden und Gemeindeverbände	0,00	0,00
55100.4041000S	Beihilfen und Unterstützungsleistungen für Beamte und Arbeitnehmer	100,00	100,00
55300.4318000S	Zuweisungen an übrige Bereiche	100,00	100,00
57350.4312000S	Zuweisungen an Gemeinden (GV)	2.500,00	2.500,00
Geplante Mittel im Deckungskreis gesamt:			22.000,00 *

**0002 K-Fachbereich 2 - Finanzen**
(Mehreinnahmen berechtigten zu Mehrausgaben)

Produkt-Sachkonto	Bezeichnung	geplante Haushaltsmittel im ...	
		... Ansatz	... Deckungskreis
Gebend			
53100.3147000H	Zuweisungen für laufende Zwecke von privaten Unternehmen	87.000,00	0,00
53100.3511000H	Konzessionsabgaben	24.000,00	0,00
53200.3511000H	Konzessionsabgaben	2.800,00	0,00
61100.3011000H	Grundsteuer A	42.800,00	0,00
61100.3012000H	Grundsteuer B	140.900,00	0,00
61100.3013000H	Gewerbesteuer	291.900,00	0,00
61100.3021000H	Gemeindeanteil an der Einkommensteuer	560.400,00	0,00
61100.3022000H	Gemeindeanteil an der Umsatzsteuer	28.300,00	0,00
61100.3032000H	Hundesteuer	8.500,00	0,00
61100.3131000H	Sonstige allgemeine Zuweisungen vom Land	0,00	0,00
61100.3562000H	Säumniszuschläge	100,00	0,00
61100.3691000H	Verzinsung von Steuernachforderungen	100,00	0,00
61200.3617000H	Zinserträge von Kreditinstituten	15.000,00	0,00
61200.3651000H	Erträge aus Gewinnanteilen aus verbundenen Unternehmen und Beteiligungen	100,00	0,00
Gebend / Nehmend			
11120.4431000S	Geschäftsaufwendungen	1.500,00	1.500,00
53100.4312000S	Zuweisungen an Gemeinden (GV)	34.000,00	34.000,00
61100.4341000S	Gewerbesteuerumlage	24.400,00	24.400,00
61100.4372100S	Kreisumlage	430.100,00	430.100,00
61100.4372200S	Samtgemeindeumlage	556.800,00	556.800,00
61100.4592000S	Verzinsung von Steuererstattungen	100,00	100,00
Geplante Mittel im Deckungskreis gesamt:		1.046.900,00 *	

**0003 K-Fachbereich 3 - Bauen und Umwelt**
(Mehreinnahmen berechtigten zu Mehrausgaben)

Produkt-Sachkonto	Bezeichnung	geplante Haushaltsmittel im ...	
		... Ansatz	... Deckungskreis
Gebend			
11140.3411000H	Mieten und Pachten	900,00	0,00
54100.3148000H	Zuweisungen für laufende Zwecke von übrigen Bereichen	0,00	0,00
54100.3461000H	Sonstige privatrechtliche Leistungsentgelte	4.300,00	0,00
54100.3488000H	Erstattungen von übrigen Bereichen	100,00	0,00
54500.3461000H	Sonstige privatrechtliche Leistungsentgelte	0,00	0,00
55100.3142000H	Zuweisungen für laufende Zwecke von Gemeinden (GV)	0,00	0,00
55100.3486000H	Erstattungen von sonstigen öffentlichen Sonderrechnungen	200,00	0,00
Gebend / Nehmend			
11140.4241000S	Bewirtschaftung der Grundstücke und baulichen Anlagen	1.000,00	1.000,00
11140.4318000S	Zuweisungen an übrige Bereiche	1.500,00	1.500,00
11140.4431000S	Geschäftsaufwendungen	0,00	0,00
36610.4212000S	Unterhaltung des sonstigen unbeweglichen Vermögens	2.000,00	2.000,00
36610.4222000S	Erwerb geringwertiger Vermögensgegenstände	0,00	0,00
36610.4452000S	Erstattungen an Gemeinden und Gemeindeverbände	3.000,00	3.000,00
51110.4431320S	Sachverständigenkosten	0,00	0,00
52220.4452000S	Erstattungen an Gemeinden und Gemeindeverbände	0,00	0,00
54100.4212000S	Unterhaltung des sonstigen unbeweglichen Vermögens	140.000,00	140.000,00
54100.4222000S	Erwerb geringwertiger Vermögensgegenstände	300,00	300,00
54100.4251000S	Haltung von Fahrzeugen	100,00	100,00
54100.4452000S	Erstattungen an Gemeinden und Gemeindeverbände	18.000,00	18.000,00
54100.4599000S	Sonstige Finanzaufwendungen	0,00	0,00
54500.4212000S	Unterhaltung des sonstigen unbeweglichen Vermögens	3.500,00	3.500,00
54500.4271000S	Besondere Verwaltungs- und Betriebsaufwendungen	7.700,00	7.700,00
55100.4019000S	Dienstaufwendungen sonstige Beschäftigte	1.300,00	1.300,00
55100.4212000S	Unterhaltung des sonstigen unbeweglichen Vermögens	1.000,00	1.000,00
55100.4221000S	Unterhaltung des sonstigen beweglichen Vermögens	0,00	0,00
55100.4222000S	Erwerb geringwertiger Vermögensgegenstände	0,00	0,00
55100.4452000S	Erstattungen an Gemeinden und Gemeindeverbände	1.800,00	1.800,00
55210.4212000S	Unterhaltung des sonstigen unbeweglichen Vermögens	10.000,00	10.000,00
55210.4452000S	Erstattungen an Gemeinden und Gemeindeverbände	1.000,00	1.000,00

Geplante Mittel im Deckungskreis gesamt: 192.200,00 *



0004 K-Verwaltungsleitung und Stabsstellen
(Mehreinnahmen berechtigten zu Mehrausgaben)

Produkt-Sachkonto	Bezeichnung	geplante Haushaltsmittel im ...	
		... Ansatz	... Deckungskreis
Gebend / Nehmend			
11100.4271000S	Besondere Verwaltungs- und Betriebsaufwendungen	1.100,00	1.100,00
11100.4421000S	Aufwendungen für ehrenamtliche und sonstige Tätigkeit	10.500,00	10.500,00
11100.4441000S	Steuern, Versicherungen, Schadensfälle	3.300,00	3.300,00
11110.4271000S	Besondere Verwaltungs- und Betriebsaufwendungen	100,00	100,00
11110.4429000S	Sonstige Aufwendungen für die Inanspruchnahme von Rechten und Diensten	1.000,00	1.000,00
11110.4431000S	Geschäftsaufwendungen	1.500,00	1.500,00
11110.4431320S	Sachverständigenkosten	0,00	0,00
11110.4441000S	Steuern, Versicherungen, Schadensfälle	0,00	0,00
Geplante Mittel im Deckungskreis gesamt:			17.500,00 *

*** Ende der Liste ***

Bericht über die Unternehmen und Einrichtungen in der Rechtsform des privaten Rechts und über die Beteiligung daran sowie über ihre kommunalen Anstalten

(Beteiligungsbericht gem. § 151 NKomVG)

Unternehmen	Höhe der Beteiligung	Organe
Volksbank Niedersachsen-Mitte (Genossenschaft)	Die Gemeinde Sudwalde ist mit 1 Geschäftsanteil beteiligt. Ein Geschäftsanteil beträgt 150,00 € (entspricht weniger als 0,01 % des Stammkapitals).	a) Vorstand b) Aufsichtsrat c) Vertreterversammlung

Erläuterungen

Zweck der Genossenschaft ist die wirtschaftliche Förderung und Betreuung der Mitglieder. Gegenstand des Unternehmens ist die Durchführung von banküblichen und ergänzenden Geschäften.

Die Nachschusspflicht der Mitglieder ist auf die Haftsumme beschränkt. Die Haftsumme für jeden Geschäftsanteil beträgt 500,00 EURO.

Übersicht über Daten der Haushaltswirtschaft

1 Allgemeine Angaben

Stand der Daten: 11/2025

Kommune: **Gemeinde Sudwalde**

Einwohnerzahl (Stichtag 31.12.2024): **1.010**

2 Ergebnishaushalt und -planung

	Ist-Wert 2024	Planwert 2025	Plan-Wert 2026	Plan-Wert 2027	Plan-Wert 2028	Plan-Wert 2029
1. - Erträge gesamt (ohne ILV)	1.317.722	1.216.400	1.236.200	1.274.900	1.312.000	1.345.400
2. - Aufwand insgesamt (ohne ILV)	1.116.373	1.009.500	1.277.000	1.255.200	1.303.900	1.375.400
3. - Jahresergebnis (ohne ILV)	201.349	206.900	-120.800	19.700	8.100	-30.000
4. - Entwicklung der Überschussrücklagen	1.079.909	1.286.809	1.166.009	1.185.709	1.193.809	1.163.809
5. - Entwicklung des Gesamtbestandes der Fehlbe- träge (Plan-Grundzahl)	--	--	--	--	--	--
6. - Bestand an liquiden Mitteln zum 31.12	891.513	491.432	662.732	712.532	750.732	750.532

3 Schuldenlage und -entwicklung

	Ist-Wert 2024	Planwert (fortg. wenn vorhanden) 2025	Plan-Wert 2026	Plan-Wert 2027	Plan-Wert 2028	Plan-Wert 2029
1. - Liquiditätskredit-Stand zum 31.12	--	--	--	--	--	--
2. - Investiver Kreditstand zum 31.12	--	--	--	--	--	--
3. - Kreditaufnahme im lfd. Jahr	--	0	0	0	0	0
4. - Ins lfd. Jahr übertragene Kreditermächtigungen aus Vorjahren	--	--	--	--	--	--
5. - Tilgung im lfd. Jahr	--	0	0	0	0	0
6. - Nettoneuverschuldung im lfd. Jahr	--	0	0	0	0	0

4 Bilanz

	Schlussbilanz 31.12.2024	Schlussbilanz 31.12.2023
Nettoposition gesamt	3.170.461	3.013.445
Sollfehlbetrag aus kameralem Abschluss	0	0
Jahresüberschuss / Jahresfehlbetrag davon aus 2022 = 117.979,67 € davon aus 2023 = 15.976,64 € davon aus 2024 = 201.348,54 €	335.305	133.956
Fehlbeträge aus Vorjahren gesamt Davon: Fehlbetrag des Jahres xxxx	-	-
Fehlbeträge aus Vorjahren - § 182 Abs. 4 Satz 1 Nr. 1 NKomVG - Sonstige Fehlbeträge	-	-

5 Ergänzende Informationen

Erhaltene Bedarfszuweisungen

	Plan 2025	Ergebnis 2024	Ergebnis 2023
Erhaltene Bedarfszuweisungen	--	--	--

Hebesätze

	Plan 2026	Landesdurchschnitt der Gemeindegrößenklasse (2024)
Grundsteuer A	420	405
Grundsteuer B	230	408
Gewerbesteuer	420	383

Steuereinnahmekraft je Einwohner/in

	Durchschnitt der letzten drei Jahre 2022 bis 2024	Durchschnittswert der Vergleichsgruppe 2022 bis 2024
Steuereinnahmekraft je Einwohnerin oder Einwohner	939,13	1.193,16

Investive Verschuldung je Einwohner/in

	Ergebnis 2024	Durchschnittswert der Vergleichsgruppe
Investive Verschuldung je Einwohnerin oder Einwohner	0,00	312,62

6 Kennzahlen

Kennzahl	Einheit	Ergebnis 2024	Plan 2025	Plan 2026	Plan 2027
1. - Steuerquote	%	98,18	102,41	79,06	88,65
2. - Allgemeine Umlagequote	%	--	--	--	--
3. - Zuschussquote an verbundene Unternehmen	%	--	--	--	--
4. - Personalintensität	%	0,40	0,46	0,40	0,43
5. - Abschreibungsintensität	%	6,89	7,13	4,97	5,21
6. - Zinslastquote	%	0,00	0,01	0,01	0,01
7. - Liquiditätskreditquote	%	0,00	--	--	--
8. - Reinvestitionsquote	%	69,73	633,61	16,00	16,51
9. - Verschuldungsgrad	%	11,72	--	--	--

Erläuterungen zu den Kennzahlen

Steuerquote

Die Steuerquote gibt an, zu welchem Teil sich die Gemeinde im Haushaltsjahr "selbst" finanzieren kann. Die Kennzahl gibt dabei eine Tendenz an, inwieweit die Kommune in der Zukunft in der Lage ist, ihre Aufgaben aus eigener Kraft zu erfüllen.

Ermittlung:

= Steuererträge und ähnliche Abgaben * 100 / ordentliche Gesamtaufwendungen

(=Zeile1 * 100 / Zeile 21 des Ergebnishaushalts bzw. Zeile 20 der Ergebnisrechnung)

Allgemeine Umlagequote

Die allgemeine Umlagequote gibt an, zu welchem Teil sich die Samtgemeinde oder der Landkreis im Haushaltsjahr "selbst" finanzieren kann. Die Kennzahl gibt dabei eine Tendenz an, inwieweit die Körperschaft in der Zukunft in der Lage ist, ihre Aufgaben aus eigener Kraft zu erfüllen.

Ermittlung:

= Umlagen * 100 / ordentliche Gesamtaufwendungen

(=Summe Kontenart 318 * 100 / Zeile 21 des Ergebnishaushalts)

Zuschussquote

Die Zuschussquote an verbundene Unternehmen, Sondervermögen und Beteiligungen gibt an, welchen Anteil Zuschusszahlungen an Unternehmen, Sondervermögen und Beteiligungen der Kommune an den ordentlichen Aufwendungen ausmachen. Bei der Interpretation der Kennzahl ist der Grad der Ausgliederungen zu berücksichtigen.

Ermittlung:

= Verlustausgleichszahlungen an kommunale Unternehmen*100 / ordentliche Aufwendungen

(=Summe Konto 4315*100 / Zeile 21 der Ergebnisrechnung)

Personalintensität

Die "Personalintensität" gibt an, welchen Anteil die Personalaufwendungen an den ordentlichen Aufwendungen ausmachen. Die Kennzahl gibt darüber Auskunft, in welchem Umfang Mittel jetzt und voraussichtlich auch in der Zukunft für Personalaufwendungen gebunden und anderweitig nicht zur Verfügung stehen.

Hinweis: Erträge z. B. aus der Auflösung von Rückstellungen bleiben unberücksichtigt.

Ermittlung:

= Personalaufwendungen *100/ ordentliche Aufwendungen

(=Zeile 13*100 / Zeile 21 der Ergebnisrechnung)

Abschreibungsintensität

Die Kennzahl zeigt an, in welchem Umfang die Kommune durch die Nutzung ihres Vermögens belastet wird.

Ermittlung:

= Jahresabschreibungen auf Sachvermögen und immaterielles Vermögen *100/ ordentliche Aufwendungen

(=Summe Kontenart 471*100 / Zeile 20 der Ergebnisrechnung)

Zinslastquote

Die Kennzahl "Zinslastquote" gibt die anteilmäßige Belastung der Gemeinde durch Zinsaufwendungen an. Hohe Zinslastquoten haben eingeschränkte Handlungsmöglichkeiten der Gemeinden im Haushaltsjahr und voraussichtlich auch in der Zukunft zur Folge.

Ermittlung:

= Zinsaufwendungen *100/ ordentliche Aufwendungen

(=Zeile 17*100 / Zeile 21 der Ergebnisrechnung)

Liquiditätskreditquote

Die Liquiditätskreditquote gibt an, in welchem Verhältnis die Einzahlungen aus laufender Verwaltungstätigkeit zueinander stehen. Je höher die Kennzahl ist, desto größer ist das Risiko einer möglichen Zahlungsunfähigkeit der Gemeinde.

Ermittlung:

= Höhe der Liquiditätskredite*100 / Einzahlungen aus laufender Verwaltungstätigkeit

(=Liquiditätskreditbestand*100 / Zeile 10 der Finanzrechnung)

Reinvestitionsquote

Die Kennzahl gibt an, ob die Investitionen im Haushaltsjahr ausgereicht haben, um den Wertverlust des Anlagevermögens durch Abschreibungen auszugleichen. Um eine dauerhafte Aufgabenerfüllung in gleicher Qualität zu gewährleisten, wird z. T. eine Quote von 100 v. H. für erstrebenswert gehalten. Bei einer Quote von unter 100 v. H. werden geringere Neuinvestitionen getätigt, als durch Abschreibungen verbraucht werden. Im Ergebnis müssen die Abschreibungen gedeckt werden bzw. darf das Eigenkapital nicht sinken. Bei der Interpretation dieser Kennzahl sind Ausgliederungen, Rationalisierungseffekte, Erweiterungen des Vermögens in Folge von Aufgabenübertragungen, gezielte Vermögensveräußerungen (oder gezielt unterbleibende Reinvestitionen) in Folge wegfallender Aufgaben, verstärktes Leasing sowie demografische Wandel zu berücksichtigen.

Erläuterungen:

= Bruttoinvestitionen*100 / Abschreibungen auf Sachanlagevermögen und immaterielles Vermögen

(=Zeile 31 der Finanzrechnung / Summe Kontenart 471)

Fremdkapitalquote

Die Fremdkapitalquote zeigt die Relation von Verschuldung zur Bilanzsumme an und gibt damit Auskunft über die Finanzierungsstruktur. Durch die Aufnahme von Krediten, den Ausweis von Verbindlichkeiten oder die Bildung von Rückstellungen erhöht sich die Fremdkapitalquote. Grundsätzlich gilt je höher die Fremdkapitalquote, desto abhängiger ist die Kommune von Gläubigern.

Erläuterungen:

= Schulden inklusive Rückstellungen × 100/Bilanzsumme

(= Passiva Zeile 2 + 3 x 100/Bilanzsumme der Bilanz (Muster 14))